

INFORME AGREGAT

Gestió de Continguts Digitals

2015
2016

MÒDUL ASSIGNATURA

1r Semestre
2n Semestre

MÒDUL PROFESSORAT

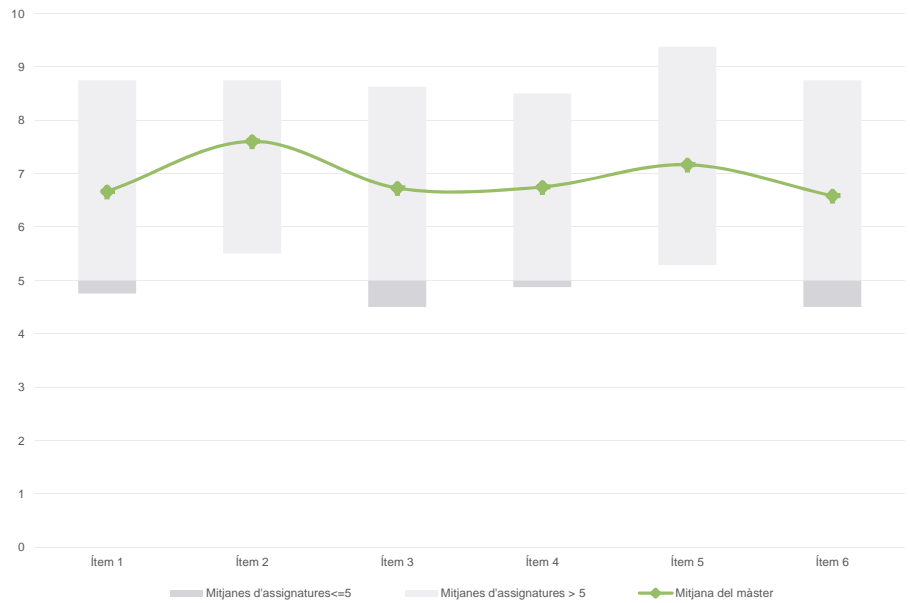
1r Semestre
2n Semestre

Màster
Gestió de Continguts Digitals
Dades de participació

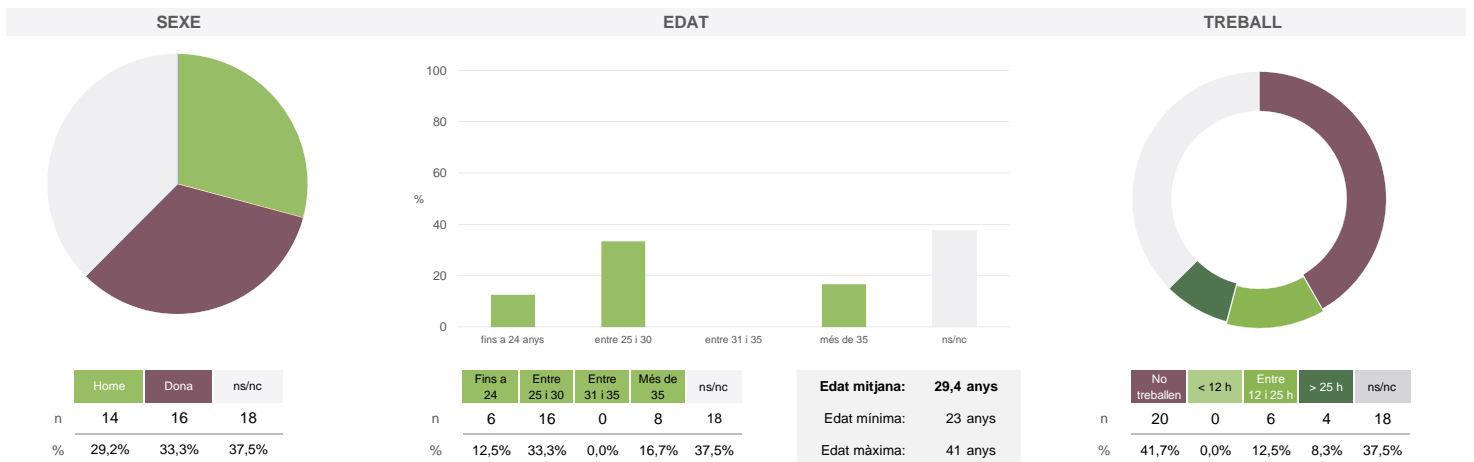
Estudiants matriculats en el màster:	31
Alumnat matriculat en els grups participants:	90
Nombre d'enquestes empenades:	48
Percentatge de resposta:	53,33%

Gràfics de mitjanes

Mitjana del màster i mitjana mínima i màxima de les assignatures amb resposta en l'enquesta


Taula de freqüències de les respostes (%)

	Escala de valoració												Mitjana	Desviació
	nc	0	1	2	3	4	5	6	7	8	9	10		
1 En general, estic satisfet/a amb l'assignatura	0	0	2	2	4	0	5	6	8	10	5	6	6,67	2,49
2 Els continguts que s'hi han tractat estan actualitzats	0	0	0	2	1	1	1	7	9	7	12	8	7,60	2,04
3 Les activitats formatives (classes magistrals, exercicis, seminaris, etc.) m'han resultat adequades per aprofitar l'assignatura	0	0	0	4	1	1	10	3	8	10	6	5	6,73	2,28
4 Les activitats d'avaluació m'han semblat adequades per valorar el meu aprenentatge	0	0	2	2	2	1	8	2	10	9	6	6	6,75	2,45
5 Hi ha hagut correspondència entre la feina exigida i el nombre de crèdits de l'assignatura	0	1	1	3	1	1	3	4	7	11	6	10	7,17	2,63
6 El material d'estudi i de consulta proposat m'ha estat útil per a l'aprenentatge	0	1	1	4	2	2	6	7	4	5	7	9	6,58	2,81

Resum de les dades identificatives de l'alumnat participant


Màster
Gestió de Continguts Digitals
Dades de participació

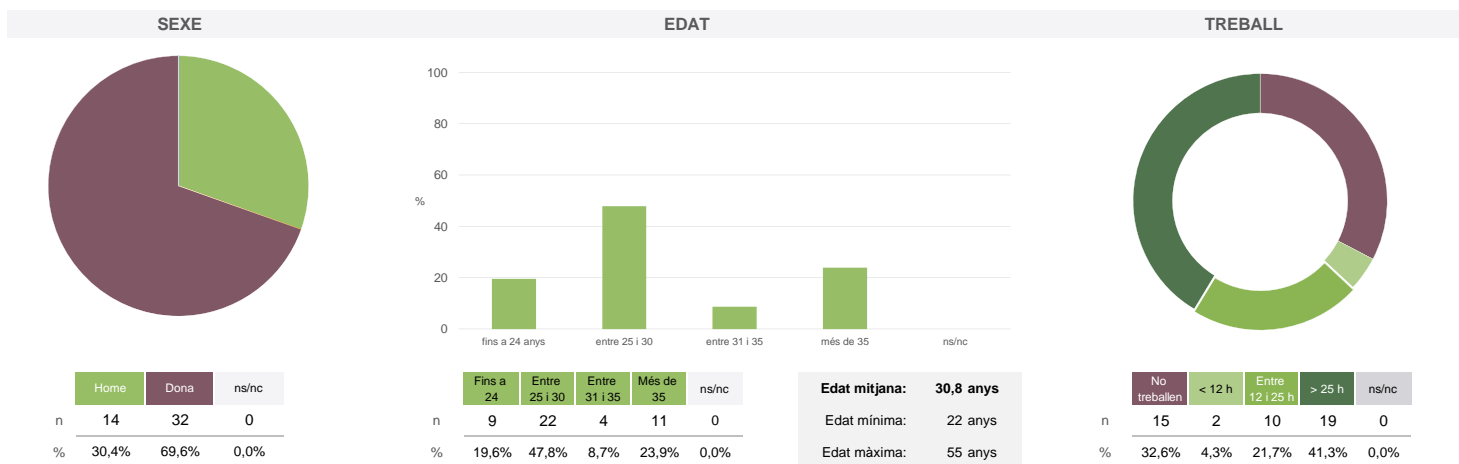
Estudiants matriculats en el màster:	38
Alumnat matriculat en els grups participants:	124
Nombre d'enquestes empenades:	46
Percentatge de resposta:	37,10%

Gràfics de mitjanes

Mitjana del màster i mitjana mínima i màxima de les assignatures amb resposta en l'enquesta


Taula de freqüències de les respostes (%)

	Escala de valoració												Mitjana	Desviació
	nc	0	1	2	3	4	5	6	7	8	9	10		
1 En general, estic satisfet/a amb l'assignatura	n 1	0	0	0	0	2	4	6	3	11	8	11	7,89	1,82
2 Els continguts que s'hi han tractat estan actualitzats	n 0	0	0	0	0	1	1	1	6	5	12	20	8,80	1,47
3 Les activitats formatives (classes magistrals, exercicis, seminaris, etc.) m'han resultat adequades per aprofitar l'assignatura	n 1	0	0	0	1	1	4	4	6	6	8	15	8,07	1,95
4 Les activitats d'avaluació m'han semblat adequades per valorar el meu aprenentatge	n 1	0	0	2	1	1	3	3	2	12	8	13	7,91	2,20
5 Hi ha hagut correspondència entre la feina exigida i el nombre de crèdits de l'assignatura	n 0	0	0	0	0	0	2	8	6	7	8	15	8,22	1,65
6 El material d'estudi i de consulta proposat m'ha estat útil per a l'aprenentatge	n 1	0	1	0	0	0	6	3	5	3	9	18	8,20	2,13

Resum de les dades identificatives de l'alumnat participant


Màster

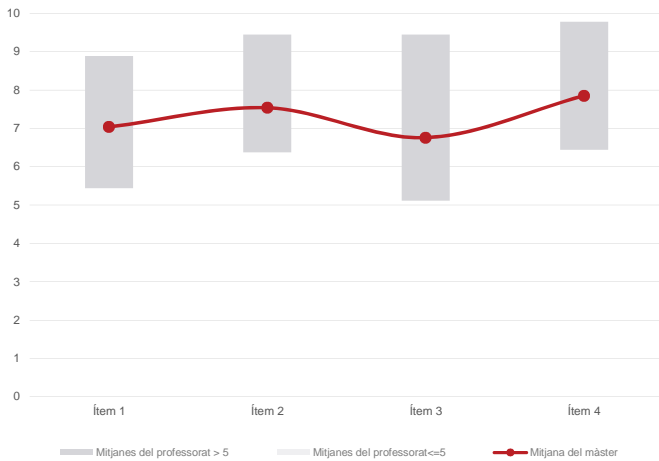
Gestió de Continguts Digitals

Dades de participació

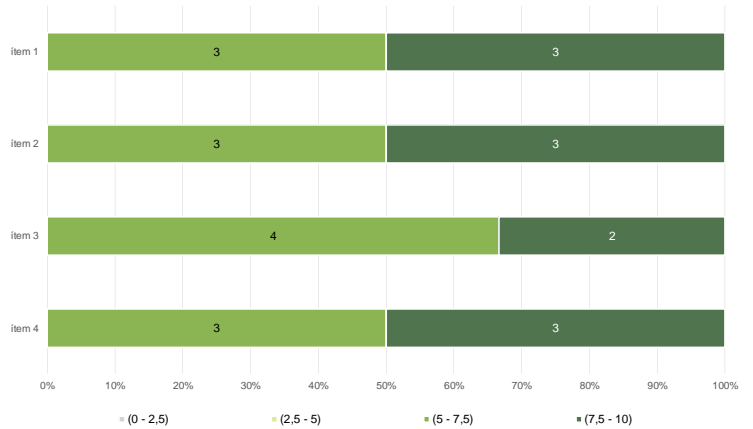
Estudiants matriculats en el màster:	31
Alumnat matriculat en els grups participants:	90
Nombre d'enquestes emplenades:	54
Percentatge de resposta:	60,00%

Gràfics de mitjanes

Mitjana del màster i mitjana mínima i màxima del professorat participant en l'enquesta



Distribució per intervals de les puntuacions mitjanes del professorat del màster que ha participat en l'enquesta

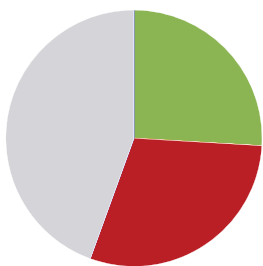


Taula de freqüències de les respostes (%)

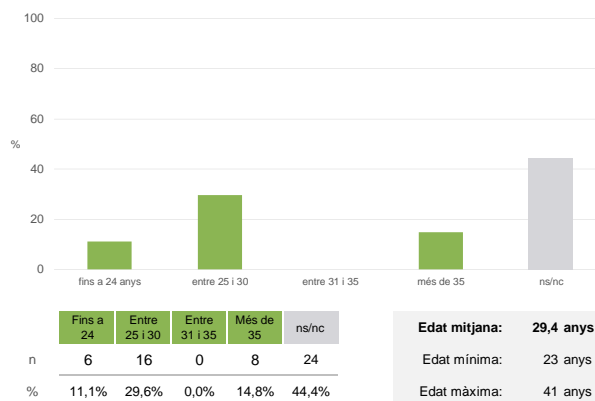
	Escala de valoració											Mitjana	Desviació		
	nc	0	1	2	3	4	5	6	7	8	9			10	
1 En general, estic satisfet/a amb l'activitat docent duta a terme pel professor/a de l'assignatura	n	0	0	0	2	4	2	6	5	7	13	7	8	7,04	2,27
	%	---	---	---	3,7	7,4	3,7	11,1	9,3	13,0	24,1	13,0	14,8		
2 Manté un bon clima de comunicació i relació amb els estudiants	n	0	0	0	1	4	3	2	4	9	9	8	14	7,54	2,30
	%	---	---	---	1,9	7,4	5,6	3,7	7,4	16,7	16,7	14,8	25,9		
3 Transmet amb claredat els continguts de l'assignatura	n	0	0	0	2	7	4	4	6	6	7	10	8	6,76	2,52
	%	---	---	---	3,7	13,0	7,4	7,4	11,1	11,1	13,0	18,5	14,8		
4 Ha complert adequadament amb les seves tasques com a docent (pla docent, programa de l'assignatura, assistència, lliurament de qualificacions, etc).	n	0	0	0	0	3	3	3	5	5	11	5	19	7,85	2,19
	%	---	---	---	---	5,6	5,6	5,6	9,3	9,3	20,4	9,3	35,2		

Resum de les dades identificatives de l'alumnat participant

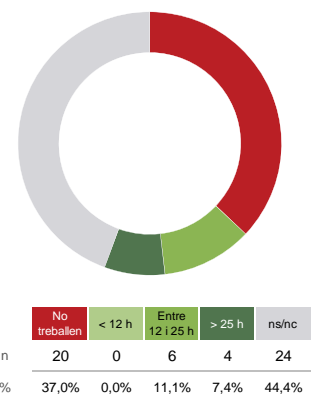
SEXE



EDAT



TREBALL



Màster

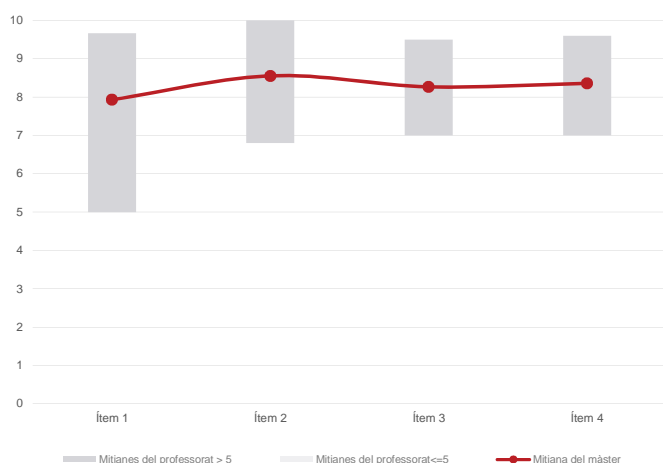
Gestió de Continguts Digitals

Dades de participació

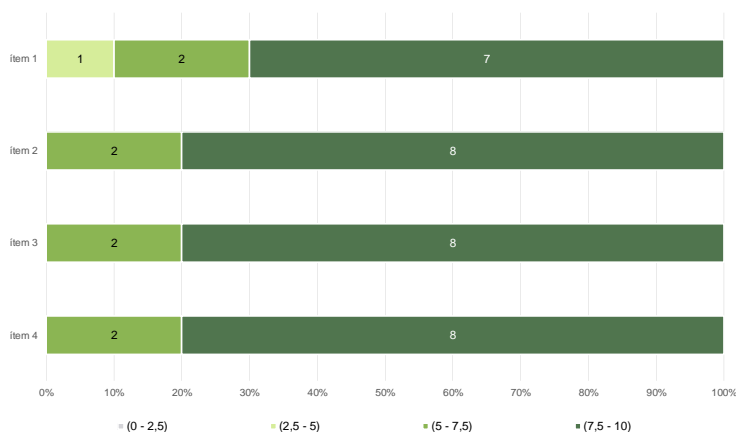
Estudiants matriculats en el màster:	38
Alumnat matriculat en els grups participants:	154
Nombre d'enquestes emplenades:	56
Percentatge de resposta:	36,36%

Gràfics de mitjanes

Mitjana del màster i mitjana mínima i màxima del professorat participant en l'enquesta



Distribució per intervals de les puntuacions mitjanes del professorat del màster que ha participat en l'enquesta

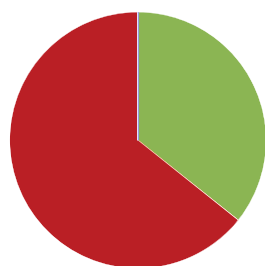


Taula de freqüències de les respostes (%)

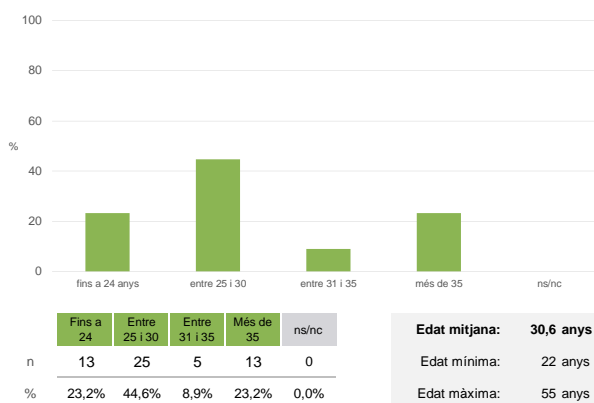
	nc	Escala de valoració										Mitjana	Desviació	
		0	1	2	3	4	5	6	7	8	9			10
1 En general, estic satisfet/a amb l'activitat docent duta a terme pel professor/a de l'assignatura	n 0	3	0	1	0	0	3	8	3	3	16	19	7,93	2,63
	%	5,4	---	1,8	---	---	5,4	14,3	5,4	5,4	28,6	33,9		
2 Manté un bon clima de comunicació i relació amb els estudiants	n 0	2	0	1	0	0	1	2	6	5	12	27	8,55	2,30
	%	3,6	---	1,8	---	---	1,8	3,6	10,7	8,9	21,4	48,2		
3 Transmet amb claredat els continguts de l'assignatura	n 0	2	0	0	0	1	2	4	6	10	7	24	8,27	2,27
	%	3,6	---	---	---	1,8	3,6	7,1	10,7	17,9	12,5	42,9		
4 Ha complert adequadament amb les seves tasques com a docent (pla docent, programa de l'assignatura, assistència, lliurament de qualificacions, etc).	n 0	2	0	1	0	0	2	3	5	6	15	22	8,36	2,32
	%	3,6	---	1,8	---	---	3,6	5,4	8,9	10,7	26,8	39,3		

Resum de les dades identificatives de l'alumnat participant

SEXE



EDAT



TREBALL

