

INFORME AGREGAT

Informació i Documentació

2015
2016

MÒDUL ASSIGNATURA

1r Semestre

2n Semestre

MÒDUL PROFESSORAT

1r Semestre

2n Semestre

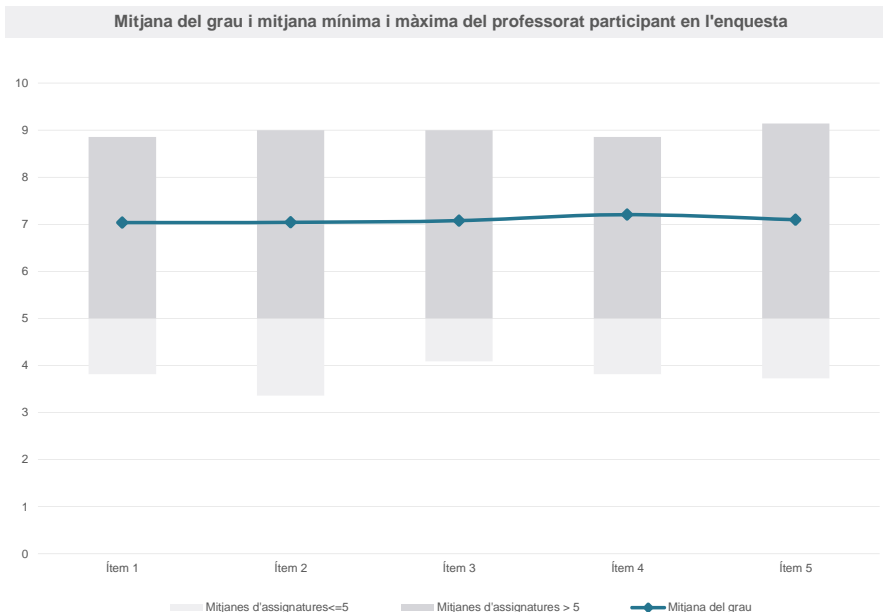
Grau

INFORMACIÓ I DOCUMENTACIÓ

Dades de participació

Estudiants matriculats en el grau:	287
Alumnat matriculat en els grups participants:	641
Nombre d'enquestes emplenades:	288
Percentatge de resposta:	44,93%

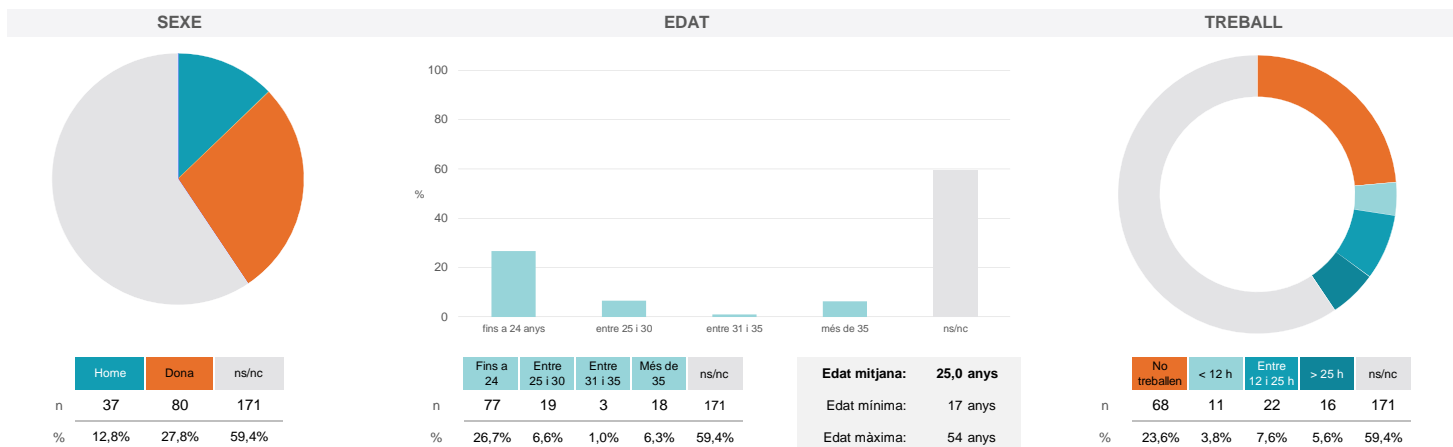
Gràfics de mitjanes



Taula de freqüències de les respostes (%)

	nc	Escala de valoració											Mitjana	Desviació
		0	1	2	3	4	5	6	7	8	9	10		
1 En general, estic satisfet/a amb l'assignatura	0	4	4	3	10	15	36	27	50	62	32	45	7,03	2,27
2 Les activitats formatives (classes magistrals, exercicis, seminaris, etc.) m'han resultat adequades per aprofitar l'assignatura	0	4	5	4	6	13	37	35	52	47	40	45	7,04	2,27
3 Les activitats d'avaluació m'han semblat adequades per valorar el meu aprenentatge	0	3	3	4	5	12	39	39	45	61	38	39	7,08	2,13
4 Hi ha hagut correspondència entre la feina exigida i el nombre de crèdits de l'assignatura	0	4	3	7	7	13	31	25	46	66	30	56	7,20	2,31
5 El material d'estudi i de consulta proposat m'ha estat útil per a l'aprenentatge	0	5	4	4	8	7	41	35	44	51	41	48	7,10	2,30

Resum de les dades identificatives de l'alumnat participant



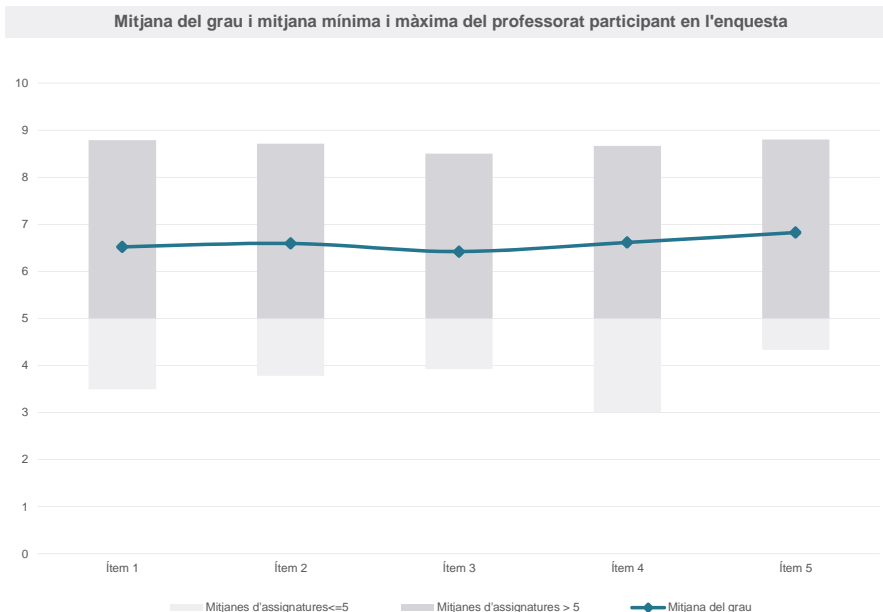
Grau

INFORMACIÓ I DOCUMENTACIÓ

Dades de participació

Estudiants matriculats en el grau:	270
Alumnat matriculat en els grups participants:	863
Nombre d'enquestes emplenades:	305
Percentatge de resposta:	35,34%

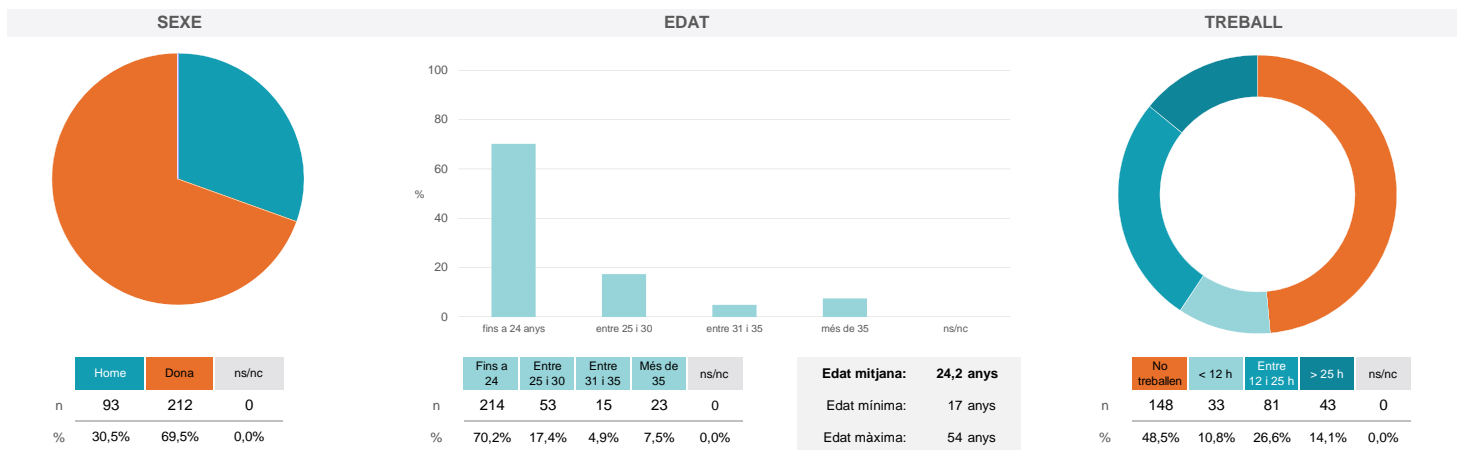
Gràfics de mitjanes



Taula de freqüències de les respostes (%)

	nc	Escala de valoració										Mitjana	Desviació	
		0	1	2	3	4	5	6	7	8	9			10
1 En general, estic satisfet/a amb l'assignatura	n 1	11	12	10	11	19	26	37	51	52	34	41	6,52	2,69
2 Les activitats formatives (classes magistrals, exercicis, seminaris, etc.) m'han resultat adequades per aprofitar l'assignatura	n 1	11	14	11	8	14	31	36	41	56	38	44	6,59	2,75
3 Les activitats d'avaluació m'han semblat adequades per valorar el meu aprenentatge	n 1	10	13	10	19	19	27	33	43	55	38	37	6,42	2,73
4 Hi ha hagut correspondència entre la feina exigida i el nombre de crèdits de l'assignatura	n 1	14	14	9	11	16	29	24	55	35	42	55	6,62	2,89
5 El material d'estudi i de consulta proposat m'ha estat útil per a l'aprenentatge	n 1	11	10	11	12	9	27	29	56	39	43	57	6,82	2,75

Resum de les dades identificatives de l'alumnat participant



Grau

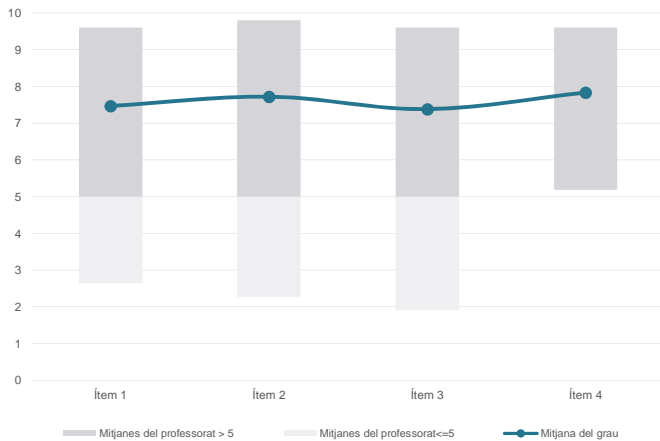
INFORMACIÓ I DOCUMENTACIÓ

Dades de participació

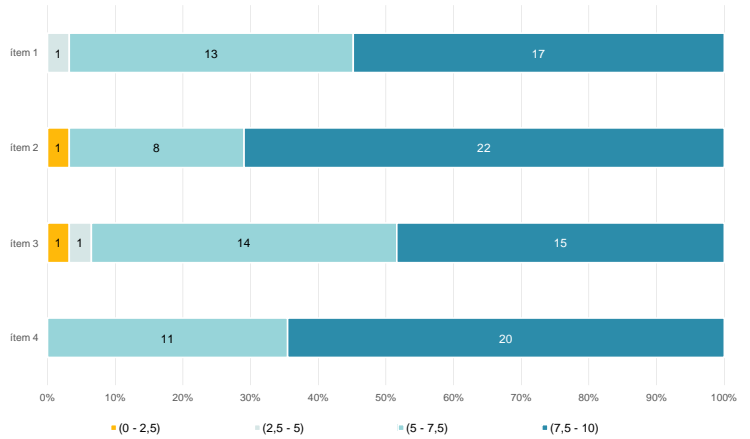
Estudiants matriculats en el grau:	287
Alumnat matriculat en els grups participants:	808
Nombre d'enquestes emplenades:	339
Percentatge de resposta:	41,96%

Gràfics de mitjanes

Mitjana del grau i mitjana mínima i màxima del professorat participant en l'enquesta



Distribució per intervals de les puntuacions mitjanes del professorat del grau que ha participat en l'enquesta



Taula de freqüències de les respostes (%)

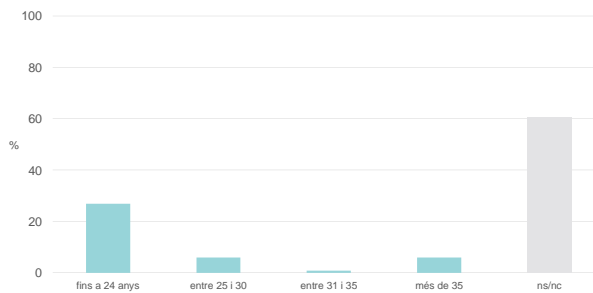
		Escala de valoració											Mitjana	Desviació	
		nc	0	1	2	3	4	5	6	7	8	9			10
1 En general, estic satisfet/a amb l'activitat docent duta a terme pel professor/a de l'assignatura	n	0	1	4	3	7	15	36	32	58	59	51	73	7,46	2,13
	%	---	0,3	1,2	0,9	2,1	4,4	10,6	9,4	17,1	17,4	15,0	21,5		
2 Manté un bon clima de comunicació i relació amb els estudiants	n	0	4	2	3	5	7	31	23	57	73	50	84	7,72	2,10
	%	---	1,2	0,6	0,9	1,5	2,1	9,1	6,8	16,8	21,5	14,7	24,8		
3 Transmet amb claredat els continguts de l'assignatura	n	0	4	4	5	10	15	28	36	44	70	56	67	7,38	2,28
	%	---	1,2	1,2	1,5	2,9	4,4	8,3	10,6	13,0	20,6	16,5	19,8		
4 Ha completat adequadament amb les seves tasques com a docent (pla docent, programa de l'assignatura, assistència, lliurament de qualificacions, etc.).	n	0	1	3	1	6	6	34	29	43	66	65	85	7,83	2,00
	%	---	0,3	0,9	0,3	1,8	1,8	10,0	8,6	12,7	19,5	19,2	25,1		

Resum de les dades identificatives de l'alumnat participant

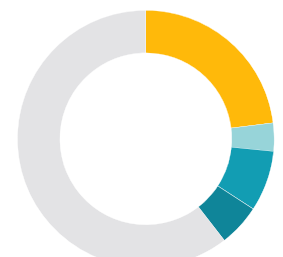
SEXE



EDAT



TREBALL



	Home	Dona	ns/nc
n	45	89	205
%	13,3%	26,3%	60,5%

	Fins a 24	Entre 25 i 30	Entre 31 i 35	Més de 35	ns/nc
n	91	20	3	20	205
%	26,8%	5,9%	0,9%	5,9%	60,5%

Edat mitjana:	24,7 anys
Edat mínima:	17 anys
Edat màxima:	54 anys

	No treballen	< 12 h	Entre 12 i 25 h	> 25 h	ns/nc
n	78	12	26	18	205
%	23,0%	3,5%	7,7%	5,3%	60,5%

Grau

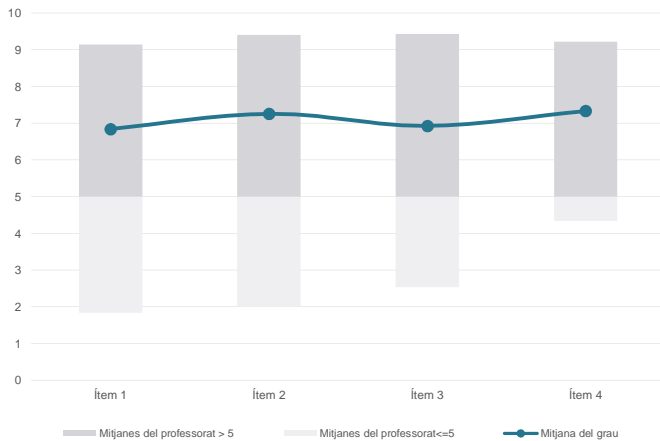
INFORMACIÓ I DOCUMENTACIÓ

Dades de participació

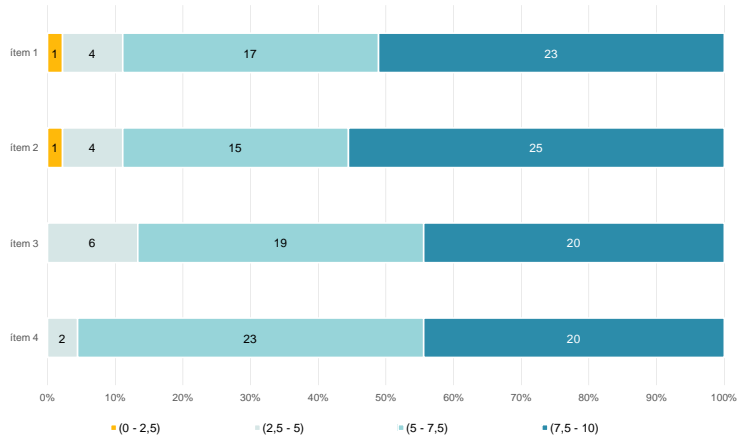
Estudiants matriculats en el grau:	270
Alumnat matriculat en els grups participants:	1.181
Nombre d'enquestes emplenades:	386
Percentatge de resposta:	32,68%

Gràfics de mitjanes

Mitjana del grau i mitjana mínima i màxima del professorat participant en l'enquesta



Distribució per intervals de les puntuacions mitjanes del professorat del grau que ha participat en l'enquesta

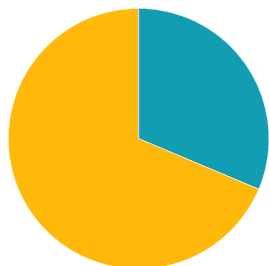


Taula de freqüències de les respostes (%)

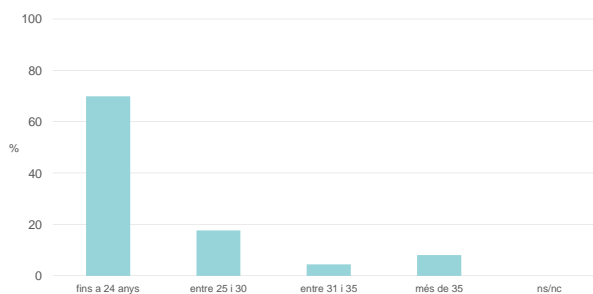
	nc	Escala de valoració										Mitjana	Desviació	
		0	1	2	3	4	5	6	7	8	9			10
1 En general, estic satisfet/a amb l'activitat docent duta a terme pel professor/a de l'assignatura	n 1	24	10	10	11	16	23	40	55	70	54	72	6,84	2,87
	% 0,3	6,2	2,6	2,6	2,8	4,1	6,0	10,4	14,2	18,1	14,0	18,7		
2 Manté un bon clima de comunicació i relació amb els estudiants	n 3	21	11	7	6	10	26	27	40	84	59	92	7,25	2,82
	% 0,8	5,4	2,8	1,8	1,6	2,6	6,7	7,0	10,4	21,8	15,3	23,8		
3 Transmet amb claredat els continguts de l'assignatura	n 2	15	16	13	5	21	27	37	61	50	56	83	6,92	2,83
	% 0,5	3,9	4,1	3,4	1,3	5,4	7,0	9,6	15,8	13,0	14,5	21,5		
4 Ha complet adequadament amb les seves tasques com a docent (pla docent, programa de l'assignatura, assistència, lliurament de qualificacions, etc.).	n 3	12	7	10	8	12	26	34	56	74	50	94	7,33	2,58
	% 0,8	3,1	1,8	2,6	2,1	3,1	6,7	8,8	14,5	19,2	13,0	24,4		

Resum de les dades identificatives de l'alumnat participant

SEXE



EDAT



Edat mitjana: 24,3 anys

Edat mínima: 17 anys

Edat màxima: 54 anys

TREBALL

