

INFORME AGREGAT

# Biblioteques i Col·leccions Patrimonials

2014  
2015

---

MÒDUL ASSIGNATURA

1r Semestre  
2n Semestre

---

MÒDUL PROFESSORAT

1r Semestre  
2n Semestre

Màster

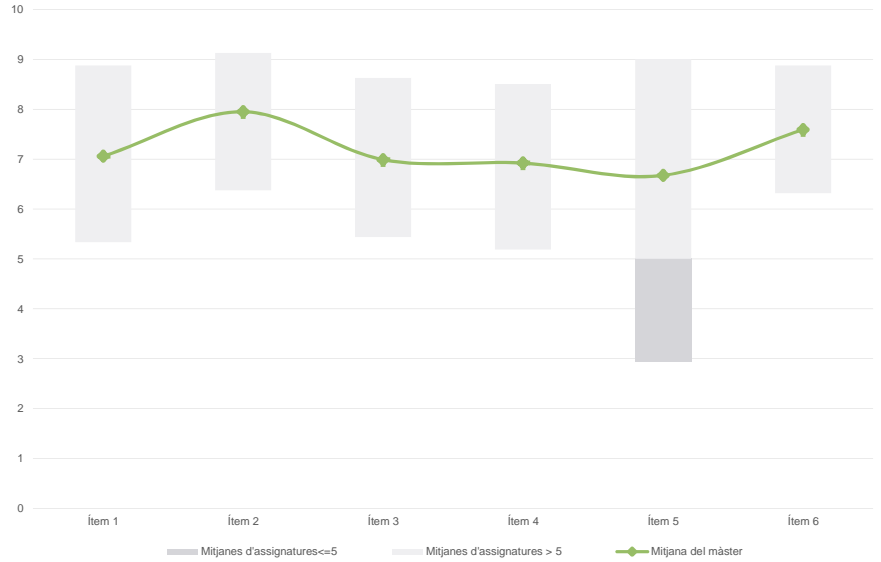
**Biblioteques i Col·leccions Patrimonials**

Dades de participació

Alumnat matriculat en els grups participants:	146
Nombre d'enquestes emplenades:	73
Percentatge de resposta:	50,00%

Gràfics de mitjanes

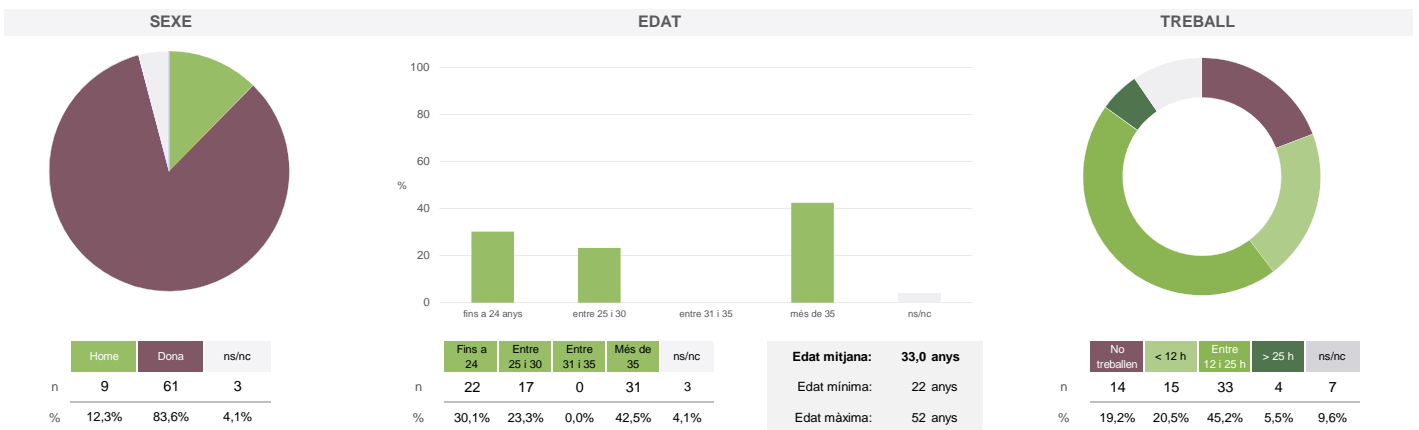
Mitjana del màster i mitjana mínima i màxima de les assignatures amb resposta en l'enquesta



Taula de freqüències de les respostes (%)

	Escala de valoració											Mitjana	Desviació	
	Totalment en desacord													Totalment d'acord
	nc	0	1	2	3	4	5	6	7	8	9	10		
1 En general, estic satisfet/a amb l'assignatura	n 1	1	0	0	2	5	5	14	13	14	10	8	7,06	2,01
	%	1,4	1,4	---	2,7	6,8	6,8	19,2	17,8	19,2	13,7	11,0		
2 Els continguts que s'hi han tractat estan actualitzats	n 0	0	0	1	0	3	3	8	6	20	19	13	7,95	1,75
	%	---	---	1,4	---	4,1	4,1	11,0	8,2	27,4	26,0	17,8		
3 Les activitats formatives (classes magistrals, exercicis, seminaris, etc.) m'han resultat adequades per aprofitar l'assignatura	n 2	1	0	2	2	6	7	6	13	15	10	9	6,99	2,25
	%	2,7	1,4	---	2,7	8,2	9,6	8,2	17,8	20,5	13,7	12,3		
4 Les activitats d'avaluació m'han semblat adequades per valorar el meu aprenentatge	n 0	2	0	2	1	6	6	11	11	13	13	8	6,92	2,33
	%	2,7	---	2,7	1,4	8,2	8,2	15,1	15,1	17,8	17,8	11,0		
5 Hi ha hagut correspondència entre la feina exigida i el nombre de crèdits de l'assignatura	n 0	3	3	3	5	1	4	11	7	14	8	14	6,67	2,91
	%	4,1	4,1	4,1	6,8	1,4	5,5	15,1	9,6	19,2	11,0	19,2		
6 El material d'estudi i de consulta proposat m'ha estat útil per a l'aprenentatge	n 0	0	0	1	3	2	7	5	10	17	16	12	7,59	2,00
	%	---	---	1,4	4,1	2,7	9,6	6,8	13,7	23,3	21,9	16,4		

Resum de les dades identificatives de l'alumnat participant



Màster

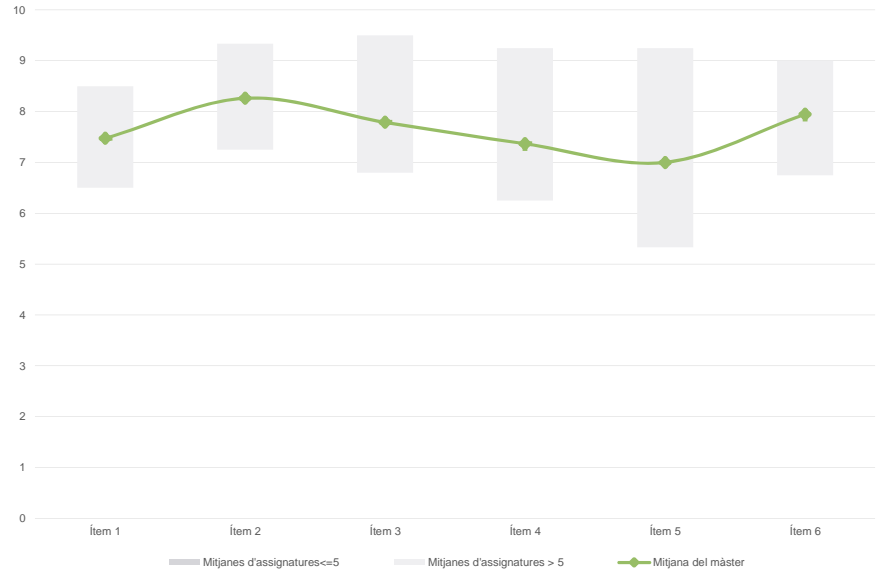
**Biblioteques i Col·leccions Patrimonials**

Dades de participació

Estudiants matriculats en el màster:	35
Alumnat matriculat en els grups participants:	115
Nombre d'enquestes emprades:	19
Percentatge de resposta:	16,52%

Gràfics de mitjanes

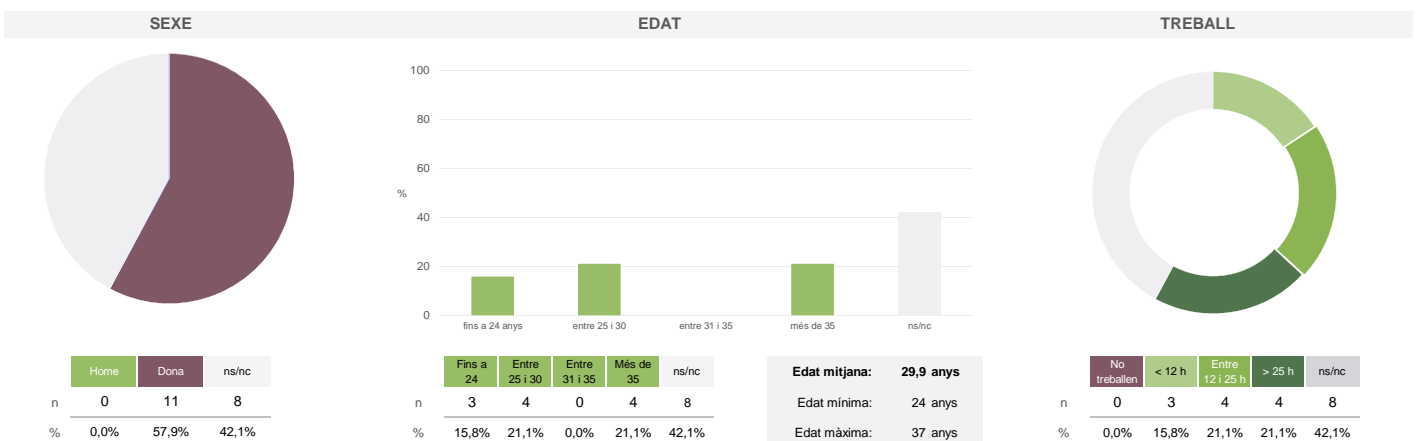
Mitjana del màster i mitjana mínima i màxima de les assignatures amb resposta en l'enquesta



Taula de freqüències de les respostes (%)

	Escala de valoració											Mitjana	Desviació	
	nc	0	1	2	3	4	5	6	7	8	9			10
1 En general, estic satisfet/a amb l'assignatura	0	0	0	0	1	2	0	2	2	6	3	3	7,47	2,06
2 Els continguts que s'hi han tractat estan actualitzats	0	0	0	0	0	0	0	3	2	5	5	4	8,26	1,37
3 Les activitats formatives (classes magistrals, exercicis, seminaris, etc.) m'han resultat adequades per aprofitar l'assignatura	0	0	0	0	0	0	2	2	6	0	6	3	7,79	1,65
4 Les activitats d'avaluació m'han semblat adequades per valorar el meu aprenentatge	0	0	0	0	0	2	2	1	4	4	4	2	7,37	1,86
5 Hi ha hagut correspondència entre la feina exigida i el nombre de crèdits de l'assignatura	0	0	0	1	1	1	2	0	7	1	3	3	7,00	2,33
6 El material d'estudi i de consulta proposat m'ha estat útil per a l'aprenentatge	0	0	0	0	0	2	0	1	4	2	7	3	7,95	1,81

Resum de les dades identificatives de l'alumnat participant



Màster

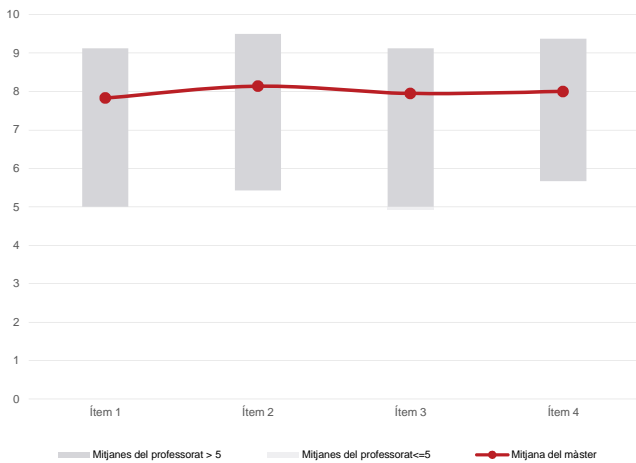
Biblioteques i Col·leccions Patrimonials

Dades de participació

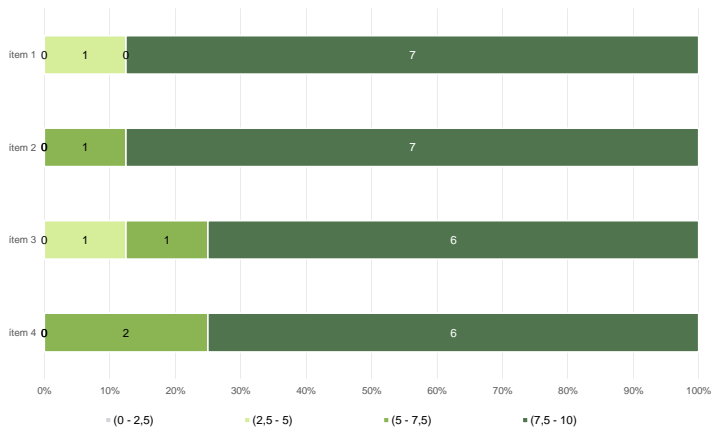
Alumnat matriculat en els grups participants: 209  
 Nombre d'enquestes emplenades: 101  
 Percentatge de resposta: 48,33%

Gràfics de mitjanes

Mitjana del màster i mitjana mínima i màxima del professorat participant en l'enquesta



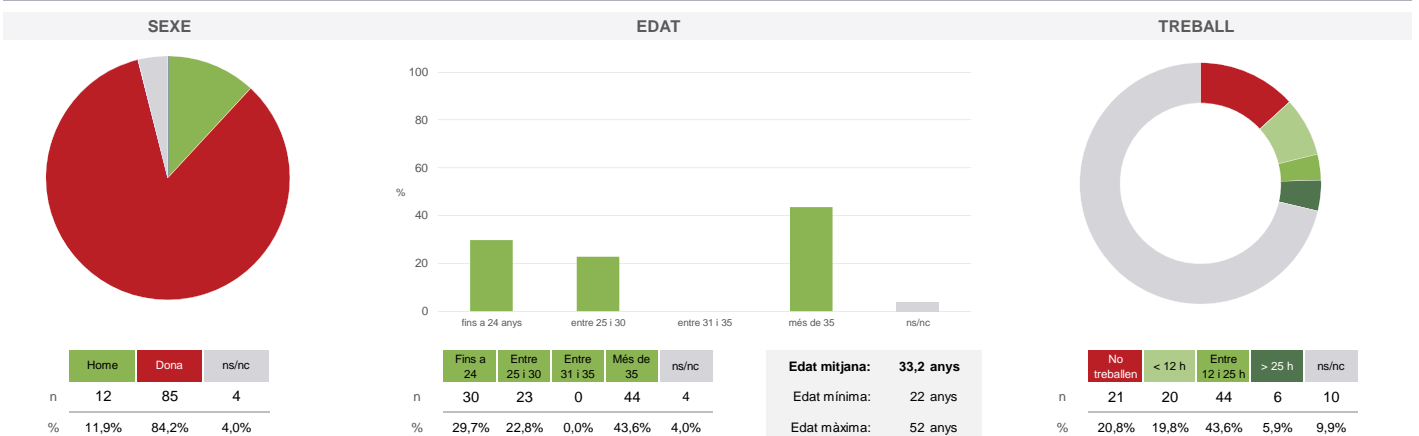
Distribució per intervals de les puntuacions mitjanes del professorat del màster que ha participat en l'enquesta



Taula de freqüències de les respostes (%)

	Totalment en desacord	Escala de valoració										Totalment d'acord	Mitjana	Desviació
		nc	0	1	2	3	4	5	6	7	8			
1 En general, estic satisfet/a amb l'activitat docent duta a terme pel professor/a de l'assignatura	n 0	1	0	1	2	7	4	5	18	12	27	24	7,83	2,14
%	---	1,0	---	1,0	2,0	6,9	4,0	5,0	17,8	11,9	26,7	23,8		
2 Manté un bon clima de comunicació i relació amb els estudiants	n 0	1	0	3	2	0	3	8	13	14	26	31	8,14	2,10
%	---	1,0	---	3,0	2,0	---	3,0	7,9	12,9	13,9	25,7	30,7		
3 Transmet amb claredat els continguts de l'assignatura	n 2	1	0	1	4	4	5	4	13	13	27	27	7,95	2,20
%	2,0	1,0	---	1,0	4,0	4,0	5,0	4,0	12,9	12,9	26,7	26,7		
4 Ha complert adequadament amb les seves tasques com a docent (pla docent, programa de l'assignatura, assistència, lliurament de qualificacions, etc).	n 1	1	0	1	0	3	9	9	9	15	26	27	8,00	2,03
%	1,0	1,0	---	1,0	---	3,0	8,9	8,9	8,9	14,9	25,7	26,7		

Resum de les dades identificatives de l'alumnat participant



Màster

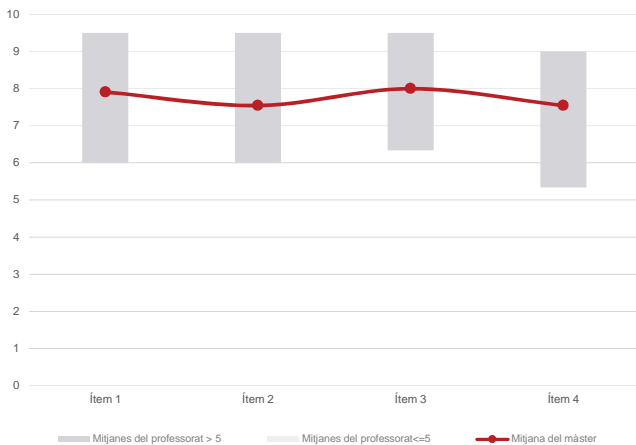
Biblioteques i Col·leccions Patrimonials

Dades de participació

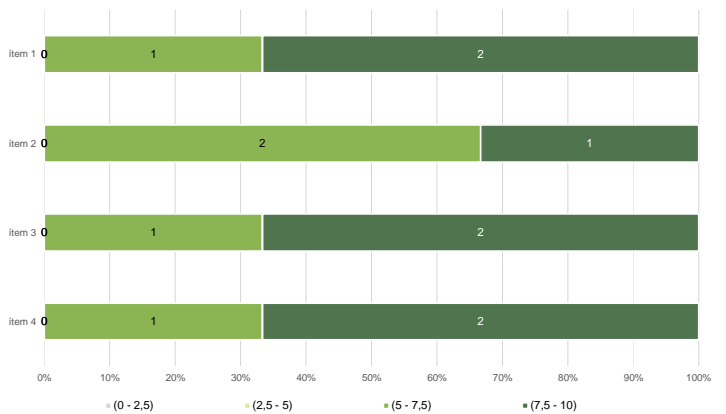
Estudiants matriculats en el màster: 35  
 Alumnat matriculat en els grups participants: 77  
 Nombre d'enquestes emplenades: 11  
**Percentatge de resposta: 14,29%**

Gràfics de mitjanes

Mitjana del màster i mitjana mínima i màxima del professorat participant en l'enquesta



Distribució per intervals de les puntuacions mitjanes del professorat del màster que ha participat en l'enquesta

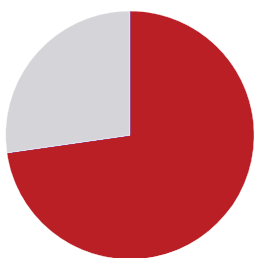


Taula de freqüències de les respostes (%)

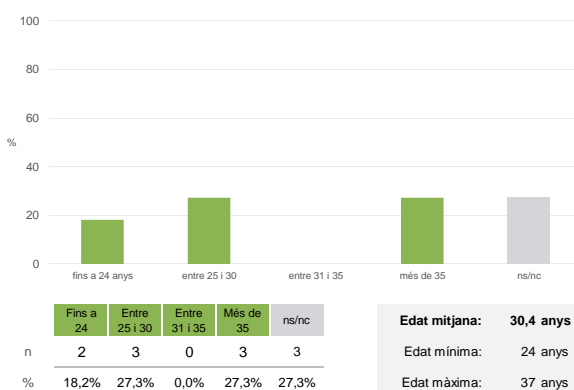
	Totalment en desacord		Escala de valoració										Totalment d'acord		Mitjana	Desviació
	nc	0	1	2	3	4	5	6	7	8	9	10				
1 En general, estic satisfet/a amb l'activitat docent duta a terme pel professor/a de l'assignatura	n	0	0	0	0	1	0	2	1	1	4	2			7,91	1,92
	%	---	---	---	---	9,1	---	18,2	9,1	9,1	36,4	18,2				
2 Manté un bon clima de comunicació i relació amb els estudiants	n	0	0	0	1	0	1	0	3	2	2	2			7,55	2,11
	%	---	---	---	9,1	---	9,1	---	27,3	18,2	18,2	18,2				
3 Transmet amb claredat els continguts de l'assignatura	n	0	0	0	0	1	0	1	1	3	3	2			8,00	1,79
	%	---	---	---	---	9,1	---	9,1	9,1	27,3	27,3	18,2				
4 Ha complet adequadament amb les seves tasques com a docent (pla docent, programa de l'assignatura, assistència, lliurament de qualificacions, etc).	n	0	0	0	1	0	1	1	1	3	2	2			7,55	2,16
	%	---	---	---	9,1	---	9,1	9,1	9,1	27,3	18,2	18,2				

Resum de les dades identificatives de l'alumnat participant

SEXE



EDAT



TREBALL

