


Proceso de registro como estudiante UB y de pago de la matrícula de másters oficiales desde fuera de España:



1. **Anote sus códigos personales: NIUB e Identificador. Los encontrará en el resguardo de la matrícula que se le facilitará al final del proceso de matrícula on-line.**

UNIVERSITAT DE BARCELONA FACULTAT DE BIOLOGIA MASTER UNIVERSITARI		Curs Acadèmic Arxiu Ref
<u>DADES PERSONALS</u>		
Nom i cognoms		
DNI	Tipus de matrícula	Classe de matrícula
NIUB	Modalltat de pagament	Subclasse de matrícula
Identificador	Titulat	Tipus de beca



2. Entre en la página web de la Universidad de Barcelona (www.ub.edu) y clique sobre el link “Món UB Estudiants” del menú derecho.

The screenshot shows the University of Barcelona website. At the top right, there is a language selection menu with options for 'Català', 'Español', and 'English'. This menu is circled in red. Below it, there is a navigation bar with links for 'Notícies', 'Agenda', 'UBTV', 'Sala de premsa', and 'Directori'. The main header features the university's name and navigation links for 'Estudis i docència', 'Recerca i innovació', and 'La Universitat'. A central banner asks 'Comences a la UB?' and 'Resol dubtes al portal de benvinguda'. To the right of the banner are three boxes: 'Et donem la benvinguda a la UB', 'B:KC HUB campus d'excel·lència', and 'màsters i postgraus'. On the left, there is a list of direct access links. Below the banner, there are sections for 'L'actualitat a UBTV' (with a video player for 'Llengües semítiques'), 'Notícies' (with articles about bus scheduling and a competition in Shenzhen), and 'Recerca' (with an article about a biosensor). On the right side, there are two vertical menus: 'Intranets' with links for 'Món UB (Estudiants)', 'Intranet (PDI | PAS)', and 'Alumni UB'; and 'Centres i ICE' with a list of departments including Belles Arts, Biblioteconomia i Documentació, Biologia, Economia i Empresa, Dret, Farmàcia, Filologia, and Filosofia. A red arrow points from the 'Món UB (Estudiants)' link in the 'Intranets' menu to the text 'Choose your language' on the right. Another arrow points from the language selection menu to the text 'Selecciona tu idioma' on the right.

Selecciona tu idioma

Choose your language

3. El siguiente paso es obtener su contraseña para poder acceder a su espacio personal. Para ello, clique sobre el botón “Ajuda” de la secció “Intranets UB”

The screenshot displays the 'mónUB' website header with the Universitat de Barcelona logo and navigation links: 'Tauler d'anuncis', 'Beques, ajuts i premis', 'Directori UB', 'Mapa del portal', 'Cercador', 'Contacta', and 'Inici UB'. Below the header, a yellow banner reads 'envingut/benvinguda a mónUB, l'espai d'informació i comunicació dels estudiants de la UB'.

On the left, there are two vertical navigation menus:

- Informació acadèmica**: Admissions, Estudis de grau, Màsters universitaris, Màsters i Postgraus Propis, Doctorat, Altra oferta formativa, Intercanvis, Normativa i calendari.
- Beques i serveis**: Allotjament, Beques, ajuts i premis, Biblioteca, Campus Virtual, Carnet Som UB, Esports UB, Feina UB, Orientació universitària, Altres serveis.

In the center, there are social media links for Facebook, Twitter, and YouTube, and a direct link to the 'Espai de comunicació Consell de l'Alumnat-Vicerektorat d'Estudiants i Política Lingüística (Campus Virtual)'. Below this is a 'Destacats' section with a yellow banner for '11-12 auto matrícula' and a list of links: 'Benvinguda 2011', 'Sessions informatives', 'Informació de matrícula per centres', 'Matrícula 2011-2012', 'Beca general i de mobilitat', and 'Iniciar automatrícula'. A red arrow points to the 'Ajuda' button in the 'Intranets UB' form.

The 'Intranets UB' form includes fields for 'Identificador' and 'Contrasenya', a 'validar' button, and an 'Ajuda' button with a question mark icon. Below the form are advertisements for 'Beca General i de Mobilitat' and 'Sae' (Servei d'atenció a l'Estudiant) with the phone number 933 556 000.

4. Continue por el link “Com obtenir les dades d’identificació?”



[Com obtenir les dades d’identificació?](#)

(obtenció de l’identificador i generació de la contrasenya per accedir a l’espai personal o intranet "La teva UB")

■ **Atenció:**

[Millores en el sistema d’accés a la intranet dels alumnes](#)

▶ [Què és mónUB](#)

(prestacions, serveis, requeriments tècnics del portal mónUB)

▶ [Dubtes de configuració, identificació i accés](#)

(les respostes als dubtes més habituals)

▶ [Problemes durant la utilització de mónUB](#)

(solucions als problemes detectats)

▶ [Ajuda correu](#)

(tot sobre el correu Webmail: prestacions, requeriments, normativa d’ús, ús del programari propi)

**Per a informació i incidències,
contacteu amb
el servei de suport tècnic 24x7**

• **Telèfon 900 808 576**

(24 h. - 7 dies a la setmana)

 [Bústia mónUB](#)

5. Introduzca los datos que se le solicitan y clique sobre el botón “Aceptar”. Finalmente obtendrá su contraseña.

 UNIVERSITAT DE BARCELONA Ajuda mónUB

[Inici ajuda](#) | [mónUB](#) | [Inici UB](#)

Obtenció de les dades per accedir a l'espai personal de mónUB

Des d'aquesta pàgina podràs recuperar el teu identificador i crear-te la primera contrasenya o una de nova si ja en tenies i no la recordes

Document d'identificació (DNI / NIE / Passaport)	<input type="text"/> (sense punts i com consti al teu full de matrícula)
Data de naixement	<input type="text"/> (en format ddmmaaaa)
NIUB*	<input type="text"/> (només per a connexió externa de la xarxa UB) *quin és el meu NIUB?

I si has oblidat la contrasenya i/o l'identificador:

També has d'enviar la teva adreça electrònica personal* (correu no UB) <small>*Si no vols enviar o no disposes d'adreça electrònica personal has de dirigir-te personalment a la secretaria d'estudiants i docència del teu centre d'estudis.</small>	<input type="text"/> En aquesta adreça electrònica, que ha de coincidir amb la que consti en el teu expedient, rebràs les instruccions per a la creació d'una nova contrasenya.
---	--

Acceptar

6. Ahora podrá acceder a su espacio personal UB. Para ello introduzca su identificador y contraseña.

The image shows the 'mónUB' website interface. At the top left is the 'UNIVERSITAT DE BARCELONA' logo. The top right features the 'mónUB' title and a navigation bar with links: 'Tauler d'anuncis', 'Beques, ajuts i premis', 'Directori UB', 'Mapa del portal', 'Cercador', 'Contacta', and 'Inici UB'. Below the navigation bar is a yellow banner with the text 'envingut/benvinguda a mónUB, l'espai d'informació i comunicació dels estudiants de la UB'.

On the left side, there are two vertical menus:

- Informació acadèmica**
 - Admissions
 - Estudis de grau
 - Màsters universitaris
 - Màsters i Postgraus Propis
 - Doctorat
 - Altra oferta formativa
 - Intercanvis
 - Normativa i calendari
- Beques i serveis**
 - Allotjament
 - Beques, ajuts i premis
 - Biblioteca
 - Campus Virtual
 - Carnet Som UB
 - Esports UB
 - Feina UB
 - Orientació universitària
 - Altres serveis

In the center, there are social media icons for Facebook, Twitter, and YouTube, with the text 'Segueix-nos a:'. To the right of these is a link: 'Enllaç directe a: Espai de comunicació Consell de l'Alumnat-Vicerektorat d'Estudiants i Política Lingüística (Campus Virtual)'.

The main content area features a 'Destacats' section with a large yellow banner for '11-12 auto matrícula'. The banner includes a list of links:

- Benvinguda 2011
- Sessions informatives
- Informació de matrícula per centres
- Matrícula 2011-2012
- Beca general i de mobilitat
- Iniciar automatrícula

Below the banner are several news items:

- Ensenyaments de Grau:** informació d'interès pels actuals estudiants UB sobre l'accés als Graus i el procés d'extinció de Diplomatures, Llicenciatures, Enginyeries Tècniques i Enginyeries.
- L'Espai Europeu d'Educació Superior:** preguntes i respostes
- Aprovat l'Estatut de l'Estudiant Universitari | Fòrums de discussió sobre l'Estatut de l'Estudiant Universitari (EEU)** a través de la pàgina de Facebook de la UB!
- El Servei d'Atenció a l'Estudiant** estrena un nou telèfon d'atenció a l'estudiant, el 933 556 000
- Obertura de sales d'estudi** a l'Edifici històric, de l'1 al 21 d'agost de 2011

At the bottom left of the main content area is a 'Novetats' section.

On the right side, there is an 'Intranets UB' login form with fields for 'Identificador' and 'Contrasenya', an 'Ajuda' link, a 'validar' button, and a link for 'Identificació Stork'. Two red arrows point from the 'auto matrícula' banner to the login form fields.

At the bottom right, there are two promotional banners:

- Beca General i de Mobilitat 11-12**
- Sae** Servei d'atenció a l'Estudiant Universitat de Barcelona www.ub.edu/sae. **933 556 000 NOU TELÈFON D'ATENCIÓ A L'ESTUDIANT**

7. En el menú de la izquierda acceda a la pestaña “Consulta i pagaments de rebuts”.

Serveis personals

Automatrícula

Resguard de matricula

Resguard de matrícula de pràctiques

Pas a Graus UB

Consulta de qualificacions i expedient


Consulta i pagament de rebuts

Consulta beques MEC


Consulta del carnet UB

Dades estadístiques

Campus Virtual UB



8. **Accederá al aplicativo desde el cual podrá visualizar sus pagos pendientes y ejecutarlos en el botón “paga-ho”.**



The screenshot shows the payment portal interface for the University of Barcelona. At the top left is the university logo and name. Below it are input fields for 'DNI/passaport', 'NIUB', and 'Nom'. A table lists two pending payments for the year 2011, both for 'Matrícula' with an amount of 'EUR***'. Each row has a blue 'Paga-ho' button. To the right, there is a language selector with 'Castellà' and 'Anglès' options. Annotations include 'CASTELLANO' with an arrow pointing to 'Castellà', 'ENGLISH' with an arrow pointing to 'Anglès', and two red arrows pointing to the 'Paga-ho' buttons. A footer contains the text: '© Universitat de Barcelona Gestió Informatitzada de la Gestió Acadèmica (GIGA)'.

Rebutos pendents de pagament

Castellà | Anglès |

CASTELLANO

ENGLISH

Número	Curs acadèmic	Descripció	Referència UB	Import	
1	2011	Matrícula		EUR***	Paga-ho
2	2011	Matrícula		EUR***	Paga-ho

La conciliació amb les entitats financeres col·laboradores es fa periòdicament. Un rebut pot figurar com a pendent de pagar o caducat mentre s'espera la recepció de la informació bancària.

Si tens qualsevol dubte o consulta contacta amb la secretaria del teu centre.

© Universitat de Barcelona
Gestió Informatitzada de la Gestió Acadèmica (GIGA)

9. Clique el botón “Premeu aquí” después de revisar la información.



Rebutts pendents de pagament

Castellà | Anglès |

DNI/passaport	
NIUB	
Nom	
Ensenyament	
Centre	FACULTAT DE BIOLOGIA
Curs acadèmic	
Concepte	Matrícula

Import acadèmic	EUR
Fundació Solidaritat UB 2011:	EUR
Assegurança volunt d'accidents:	EUR
Serv.espe.suport aprenent.2011:	EUR
Total a pagar	EUR

Dades bàsiques del rebut

Referència UB	
Data de caducitat	

Aquest rebut el podeu pagar amb eines telemàtiques a les entitats financeres col·laboradores des d'aquesta pàgina web. Podeu triar:

[Client de Línia Oberta](#) (La Caixa)

[Client de Línia Total](#) (CatalunyaCaixa)

[Client de Supernet](#) (Banco Santander Central Hispano)

La Caixa també permet el pagament dels rebuts per a no clients amb targeta de crèdit o dèbit, [Premeu aquí](#)

Igualment podeu imprimir el rebut amb el codi de barres per tal de fer el pagament als caixers automàtics o les oficines de les entitats col·laboradores: [Imprimeix rebut amb codi de barres](#)



10. Accederá al aplicativo del banco donde deberá introducir el número de su tarjeta, la fecha de caducidad de la tarjeta y finalmente clicar sobre el botón “Continuar”.

Pagament d'impostos, rebuts, matrícules i multes

Identificació del pagament	Dades del pagament	Confirmació
1	2	3

Dades de la targeta

Número de targeta:

Data de caducitat:

Mes: Any:

Dades del rebut

Clau cobrament:

Concepte :

Emissora :

Referència :

Identificació :

Import :

Continuar

Su matrícula habrá finalizado
Bienvenido a la UB

