

# Ciències Polítiques i de l'Administració

INFORME AGREGAT

2017  
2018

---

MÒDUL ASSIGNATURA

1r Semestre

2n Semestre

---

MÒDUL PROFESSORAT

1r Semestre

2n Semestre

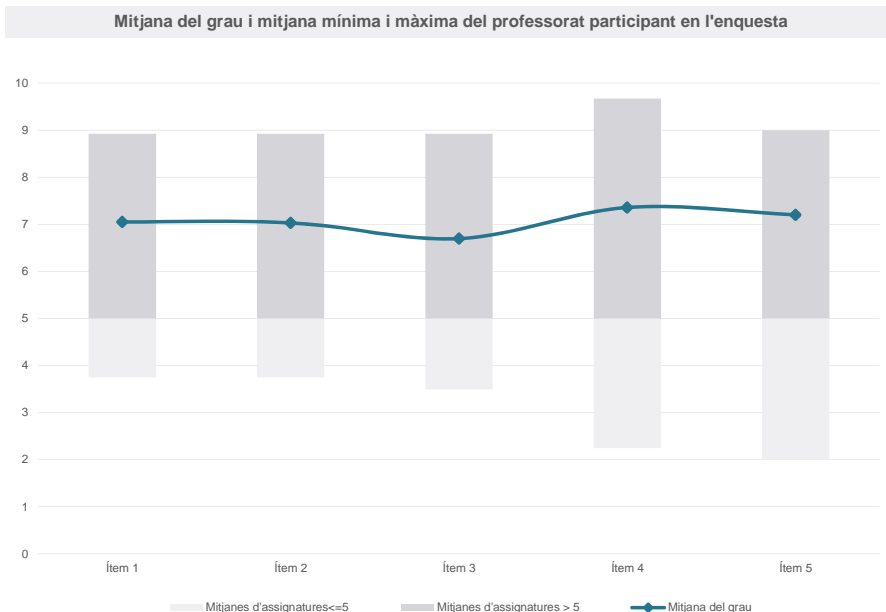
Grau

CIÈNCIES POLÍTIQUES I DE  
L'ADMINISTRACIÓ

Dades de participació

Estudiants matriculats en el grau:	567
Alumnat matriculat en els grups participants:	2.272
Nombre d'enquestes emplenades:	483
Percentatge de resposta:	21,26%

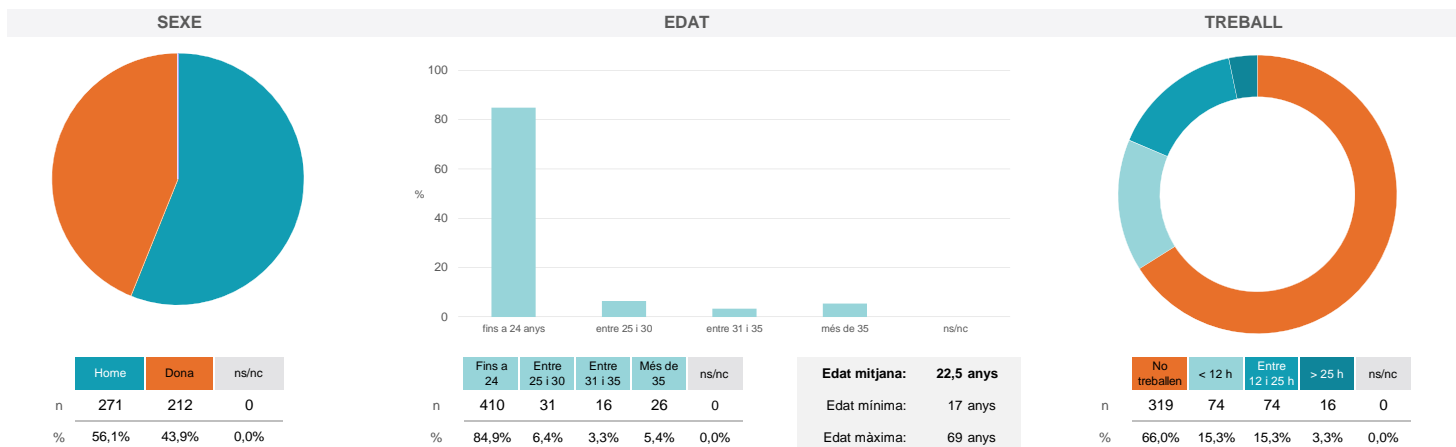
Gràfics de mitjanes



Taula de freqüències de les respostes (%)

	nc	Escala de valoració										Mitjana	Desviació	
		0	1	2	3	4	5	6	7	8	9			10
1 En general, estic satisfet/a amb l'assignatura	0	12	9	15	7	16	46	44	91	106	67	70	7,05	2,40
2 Les activitats formatives (classes magistrals, exercicis, seminaris, etc.) m'han resultat adequades per aprofitar l'assignatura	0	6	15	8	13	20	45	55	90	100	49	82	7,03	2,36
3 Les activitats d'avaluació m'han semblat adequades per valorar el meu aprenentatge	6	10	11	11	21	27	52	58	82	99	44	62	6,70	2,42
4 Hi ha hagut correspondència entre la feina exigida i el nombre de crèdits de l'assignatura	2	8	6	5	10	10	54	49	69	113	68	89	7,36	2,22
5 El material d'estudi i de consulta proposat m'ha estat útil per a l'aprenentatge	2	9	7	11	13	13	48	52	80	95	58	95	7,20	2,37

Resum de les dades identificatives de l'alumnat participant



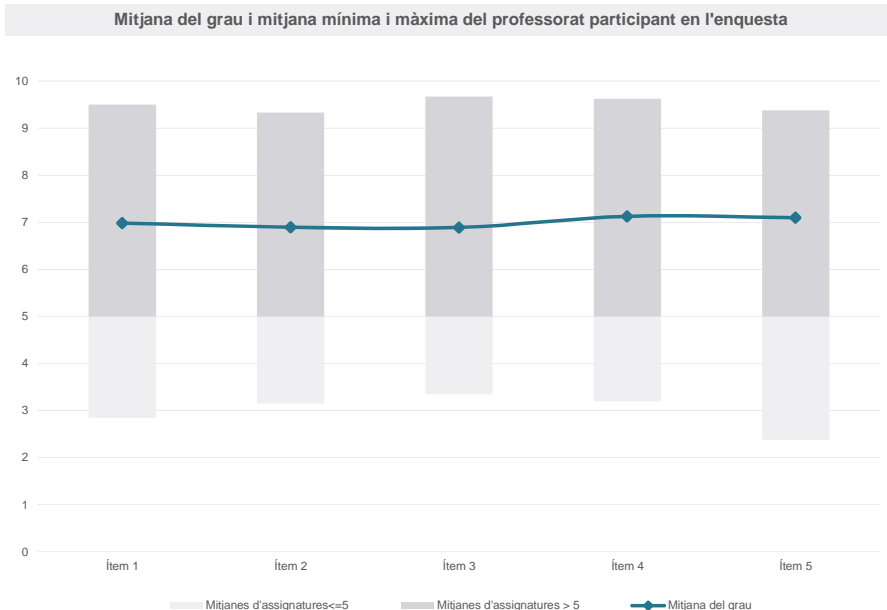
Grau

CIÈNCIES POLÍTIQUES I DE L'ADMINISTRACIÓ

Dades de participació

Estudiants matriculats en el grau:	568
Alumnat matriculat en els grups participants:	2.345
Nombre d'enquestes emplenades:	591
Percentatge de resposta:	25,20%

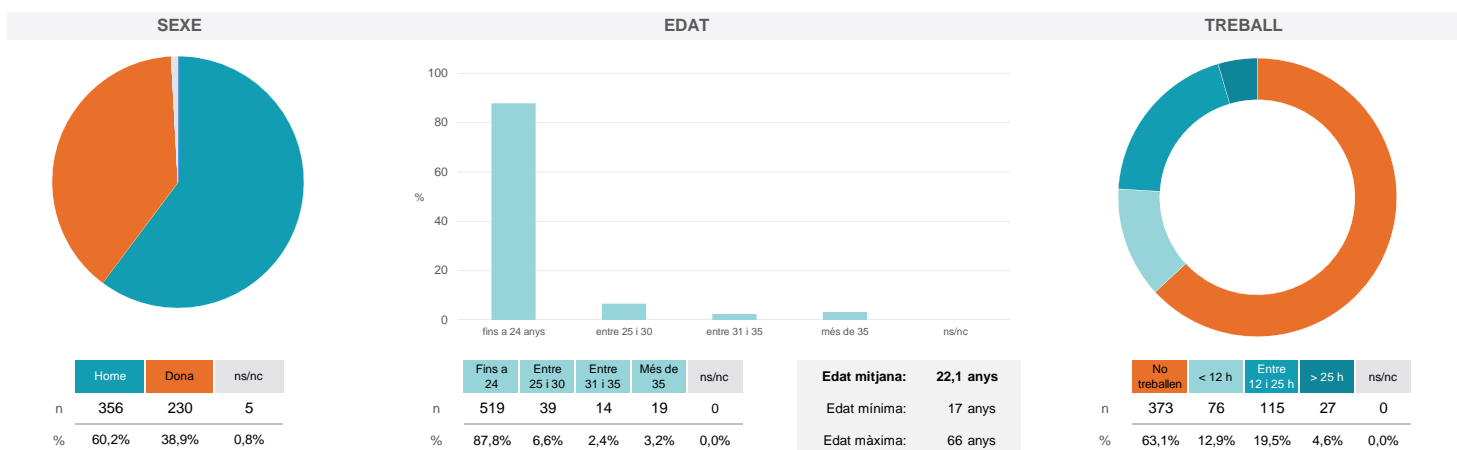
Gràfics de mitjanes



Taula de freqüències de les respostes (%)

	nc	Escala de valoració										Mitjana	Desviació	
		0	1	2	3	4	5	6	7	8	9			10
1 En general, estic satisfet/a amb l'assignatura	1	22	18	15	20	20	45	47	97	115	84	107	6,98	2,68
2 Les activitats formatives (classes magistrals, exercicis, seminaris, etc.) m'han resultat adequades per aprofitar l'assignatura	2	18	24	20	24	20	44	52	96	102	65	124	6,89	2,77
3 Les activitats d'avaluació m'han semblat adequades per valorar el meu aprenentatge	5	23	21	12	30	18	38	64	75	123	73	109	6,89	2,75
4 Hi ha hagut correspondència entre la feina exigida i el nombre de crèdits de l'assignatura	5	24	13	14	16	19	52	51	81	111	60	145	7,13	2,72
5 El material d'estudi i de consulta proposat m'ha estat útil per a l'aprenentatge	3	21	27	19	19	16	34	42	87	98	78	147	7,10	2,87

Resum de les dades identificatives de l'alumnat participant



Grau

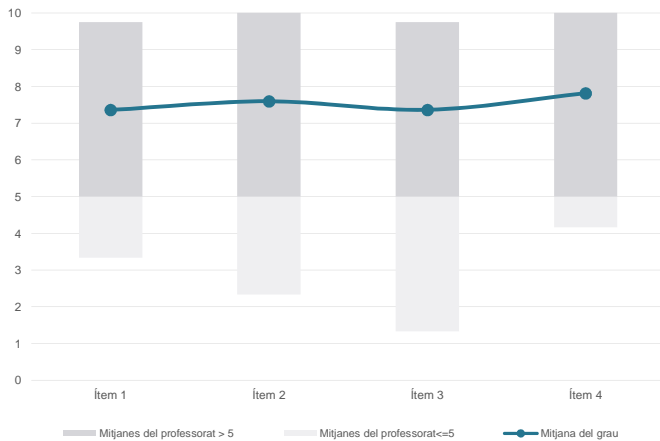
CIÈNCIES POLÍTIQUES I DE L'ADMINISTRACIÓ

Dades de participació

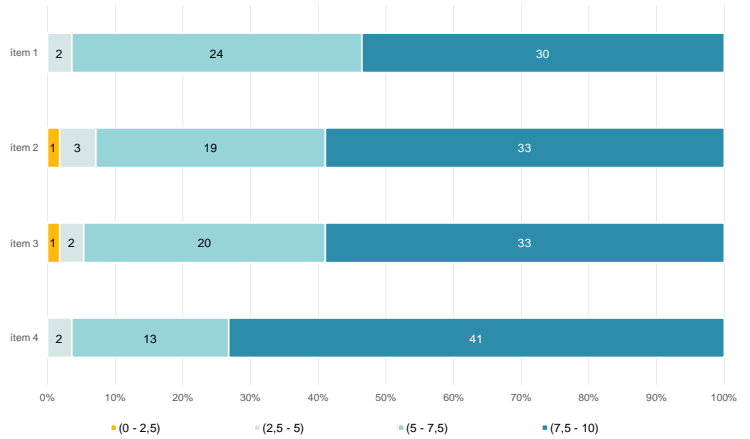
Estudiants matriculats en el grau:	567
Alumnat matriculat en els grups participants:	2.658
Nombre d'enquestes emplenades:	577
<b>Percentatge de resposta:</b>	<b>21,71%</b>

Gràfics de mitjanes

Mitjana del grau i mitjana mínima i màxima del professorat participant en l'enquesta



Distribució per intervals de les puntuacions mitjanes del professorat del grau que ha participat en l'enquesta

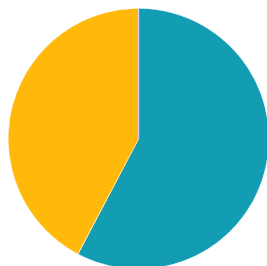


Taula de freqüències de les respostes (%)

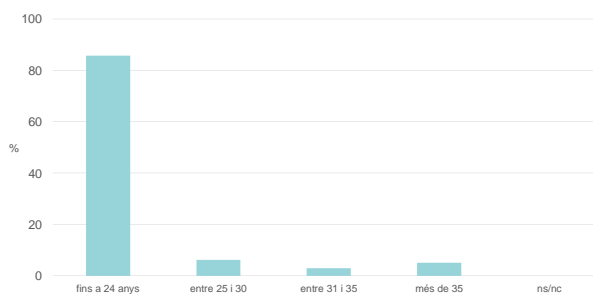
	Totalment en desacord	Escala de valoració										Totalment d'acord	Mitjana	Desviació
		nc	0	1	2	3	4	5	6	7	8			
1 En general, estic satisfet/a amb l'activitat docent duta a terme pel professor/a de l'assignatura	n 0	13	6	12	18	22	50	50	85	101	80	140	7,36	2,46
%	---	2,3	1,0	2,1	3,1	3,8	8,7	8,7	14,7	17,5	13,9	24,3		
2 Manté un bon clima de comunicació i relació amb els estudiants	n 0	19	10	6	10	15	44	42	74	104	82	171	7,59	2,54
%	---	3,3	1,7	1,0	1,7	2,6	7,6	7,3	12,8	18,0	14,2	29,6		
3 Transmet amb claredat els continguts de l'assignatura	n 0	12	17	10	15	24	41	50	79	101	76	152	7,36	2,57
%	---	2,1	2,9	1,7	2,6	4,2	7,1	8,7	13,7	17,5	13,2	26,3		
4 Ha complet adequadament amb les seves tasques com a docent (pla docent, programa de l'assignatura, assistència, lliurament de qualificacions, etc.).	n 0	10	7	10	6	14	44	41	67	111	87	180	7,81	2,33
%	---	1,7	1,2	1,7	1,0	2,4	7,6	7,1	11,6	19,2	15,1	31,2		

Resum de les dades identificatives de l'alumnat participant

SEXE



EDAT

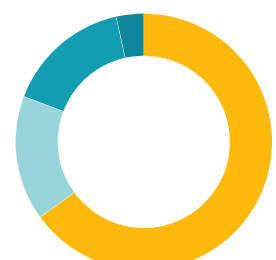


Edat mitjana: 22,3 anys

Edat mínima: 17 anys

Edat màxima: 69 anys

TREBALL



Grau

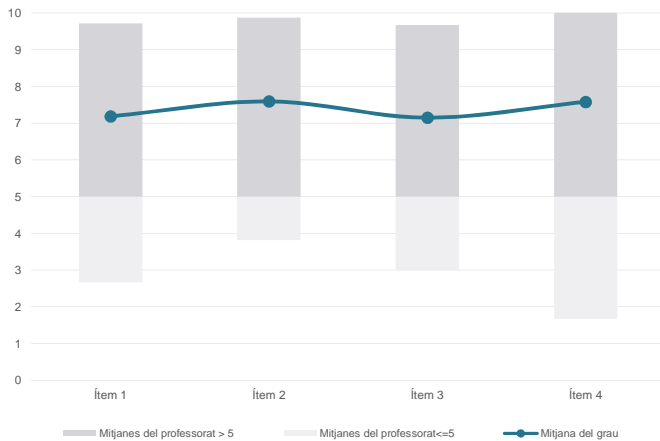
CIÈNCIES POLÍTIQUES I DE L'ADMINISTRACIÓ

Dades de participació

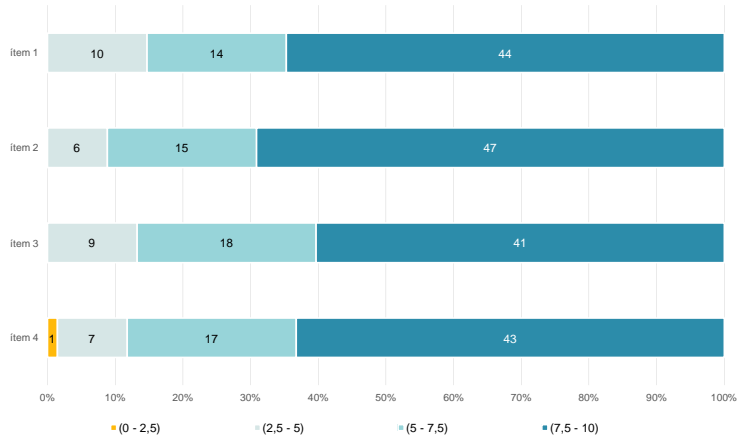
Estudiants matriculats en el grau:	568
Alumnat matriculat en els grups participants:	2.631
Nombre d'enquestes emplenades:	679
<b>Percentatge de resposta:</b>	<b>25,81%</b>

Gràfics de mitjanes

Mitjana del grau i mitjana mínima i màxima del professorat participant en l'enquesta



Distribució per intervals de les puntuacions mitjanes del professorat del grau que ha participat en l'enquesta

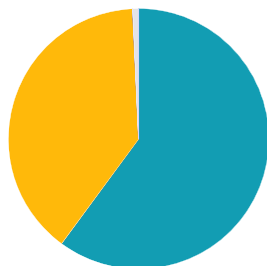


Taula de freqüències de les respostes (%)

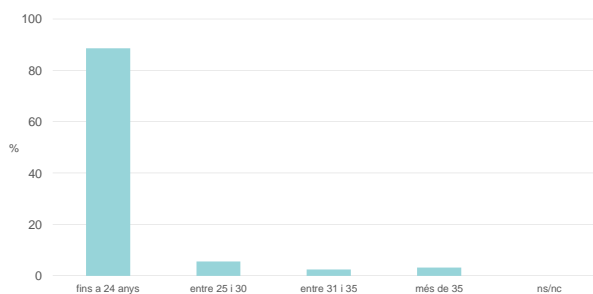
	Totalment en desacord	Escala de valoració										Totalment d'acord	Mitjana	Desviació
		nc	0	1	2	3	4	5	6	7	8			
1 En general, estic satisfet/a amb l'activitat docent duta a terme pel professor/a de l'assignatura	n 4	34	20	19	12	19	52	53	79	116	91	180	7,18	2,87
	% 0,6	5,0	2,9	2,8	1,8	2,8	7,7	7,8	11,6	17,1	13,4	26,5		
2 Manté un bon clima de comunicació i relació amb els estudiants	n 4	25	16	15	19	20	29	48	68	114	90	231	7,59	2,76
	% 0,6	3,7	2,4	2,2	2,8	2,9	4,3	7,1	10,0	16,8	13,3	34,0		
3 Transmet amb claredat els continguts de l'assignatura	n 4	35	20	19	12	27	39	58	84	116	87	178	7,15	2,88
	% 0,6	5,2	2,9	2,8	1,8	4,0	5,7	8,5	12,4	17,1	12,8	26,2		
4 Ha complet adequadament amb les seves tasques com a docent (pla docent, programa de l'assignatura, assistència, lliurament de qualificacions, etc.).	n 5	26	19	21	8	15	35	42	78	109	91	230	7,58	2,79
	% 0,7	3,8	2,8	3,1	1,2	2,2	5,2	6,2	11,5	16,1	13,4	33,9		

Resum de les dades identificatives de l'alumnat participant

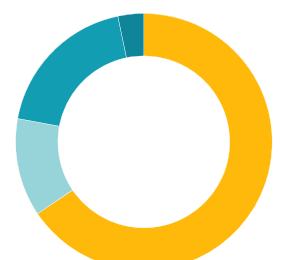
SEXE



EDAT



TREBALL



Edat mitjana: 21,9 anys

Edat mínima: 17 anys

Edat màxima: 66 anys