

INFORME AGREGAT
Criminologia

2017
2018

MÒDUL ASSIGNATURA

 1r Semestre

2n Semestre

MÒDUL PROFESSORAT

 1r Semestre

2n Semestre

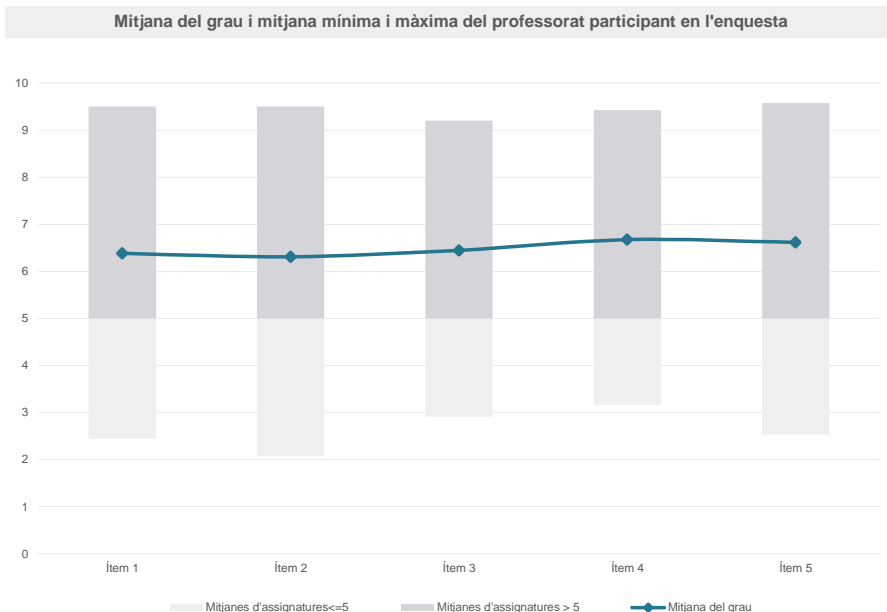
Grau

CRIMINOLOGIA

Dades de participació

Estudiants matriculats en el grau:	591
Alumnat matriculat en els grups participants:	2.626
Nombre d'enquestes emplenades:	1.034
Percentatge de resposta:	39,38%

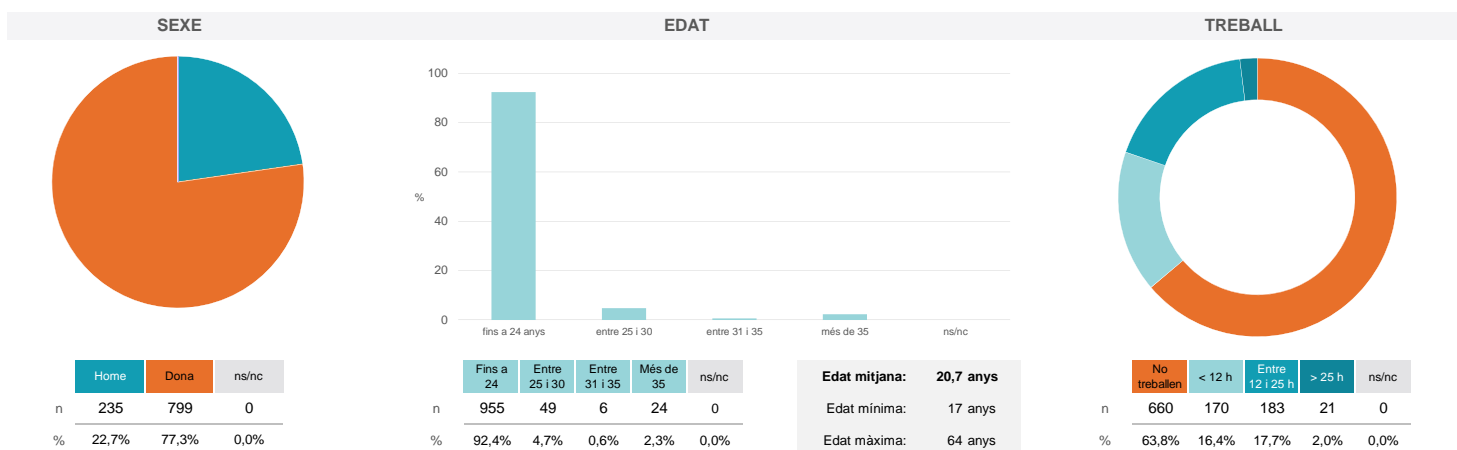
Gràfics de mitjanes



Taula de freqüències de les respostes (%)

	nc	Escala de valoració										Mitjana	Desviació	
		0	1	2	3	4	5	6	7	8	9			10
1 En general, estic satisfet/a amb l'assignatura	8	53	42	30	45	51	109	121	158	166	107	144	6,38	2,81
2 Les activitats formatives (classes magistrals, exercicis, seminaris, etc.) m'han resultat adequades per aprofitar l'assignatura	13	54	45	40	37	46	116	116	161	163	115	128	6,31	2,82
3 Les activitats d'avaluació m'han semblat adequades per valorar el meu aprenentatge	5	36	42	25	55	55	112	122	159	184	109	130	6,45	2,67
4 Hi ha hagut correspondència entre la feina exigida i el nombre de crèdits de l'assignatura	12	36	41	27	47	48	105	94	165	165	112	182	6,67	2,75
5 El material d'estudi i de consulta proposat m'ha estat útil per a l'aprenentatge	8	50	35	36	34	45	114	101	145	175	101	190	6,62	2,84

Resum de les dades identificatives de l'alumnat participant



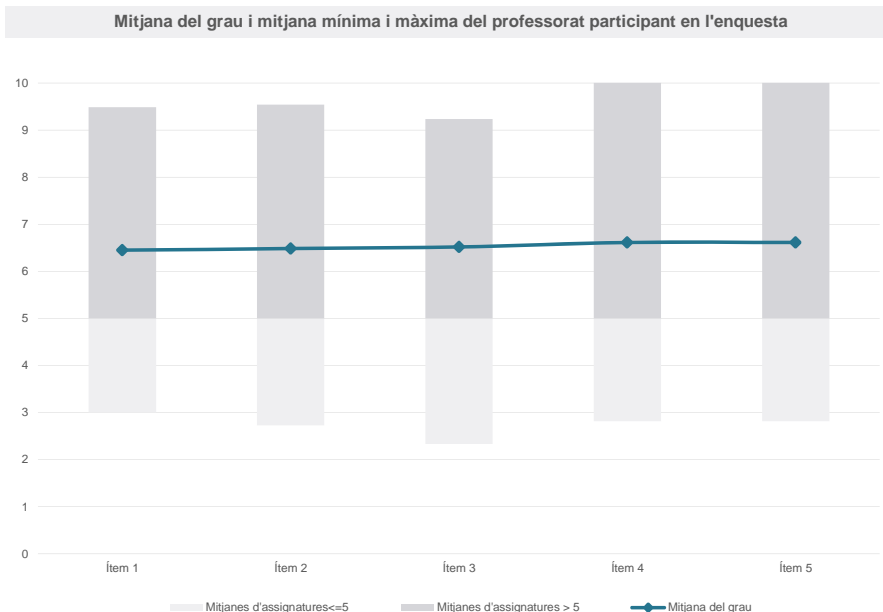
Grau

CRIMINOLOGIA

Dades de participació

Estudiants matriculats en el grau:	594
Alumnat matriculat en els grups participants:	2.688
Nombre d'enquestes emplenades:	720
Percentatge de resposta:	26,79%

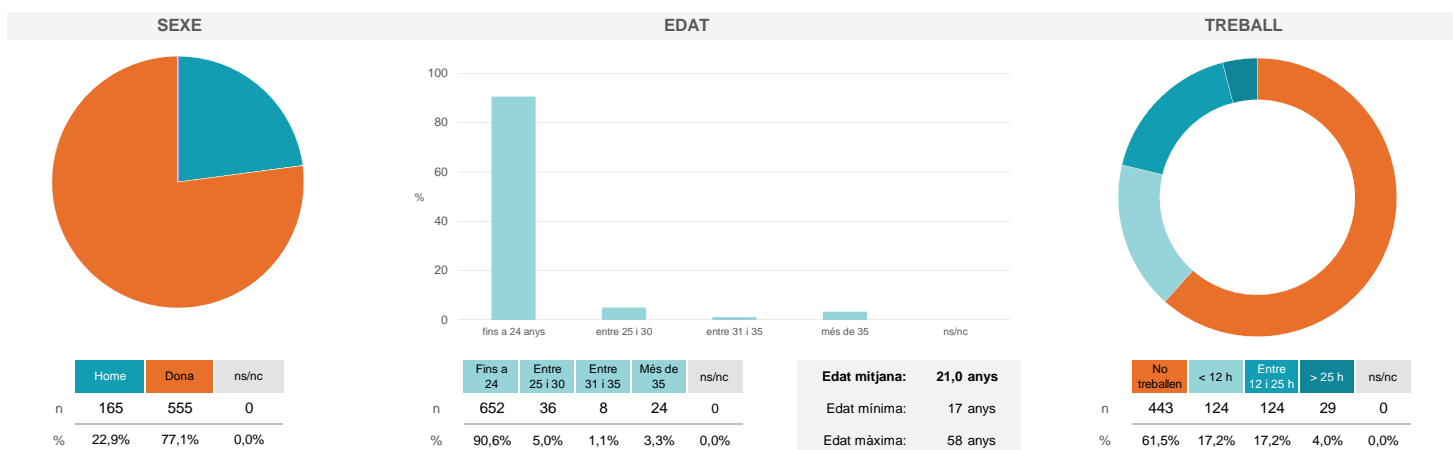
Gràfics de mitjanes



Taula de freqüències de les respostes (%)

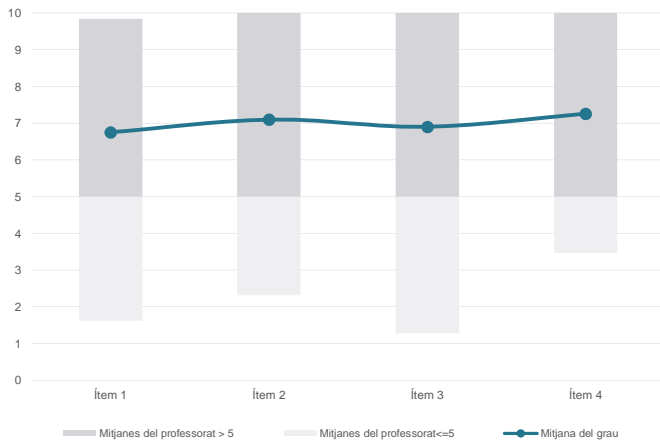
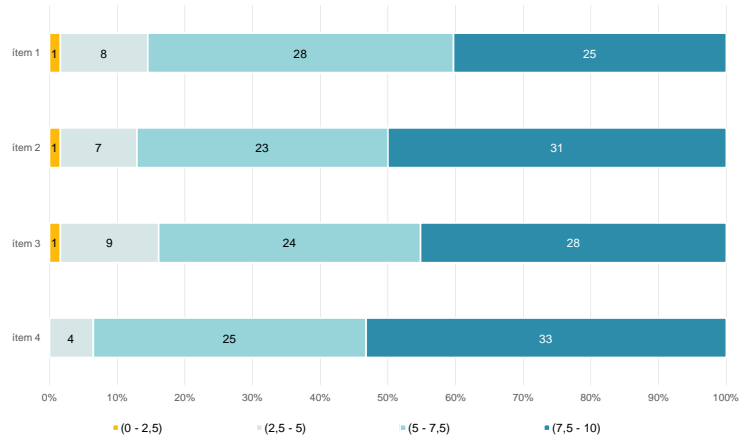
	Totalment en desacord	Escala de valoració										Totalment d'acord	Mitjana	Desviació
		nc	0	1	2	3	4	5	6	7	8			
1 En general, estic satisfet/a amb l'assignatura	n 3	32	28	28	22	31	75	95	119	108	79	100	6,45	2,75
2 Les activitats formatives (classes magistrals, exercicis, seminaris, etc.) m'han resultat adequades per aprofitar l'assignatura	n 4	32	28	26	27	34	73	94	92	117	94	99	6,48	2,78
3 Les activitats d'avaluació m'han semblat adequades per valorar el meu aprenentatge	n 6	30	25	25	29	21	84	87	116	115	85	97	6,52	2,71
4 Hi ha hagut correspondència entre la feina exigida i el nombre de crèdits de l'assignatura	n 6	37	23	24	20	22	77	78	114	127	84	108	6,61	2,77
5 El material d'estudi i de consulta proposat m'ha estat útil per a l'aprenentatge	n 4	39	21	26	28	24	73	83	95	117	82	128	6,61	2,86

Resum de les dades identificatives de l'alumnat participant

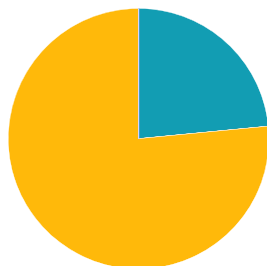
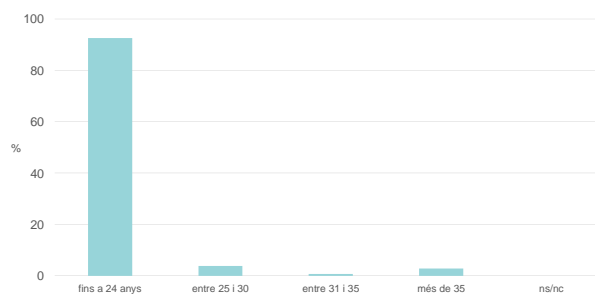
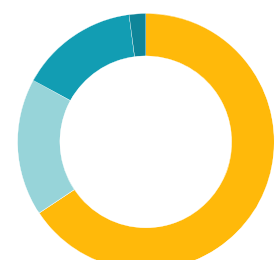


Grau
CRIMINOLOGIA
Dades de participació

Estudiants matriculats en el grau:	591
Alumnat matriculat en els grups participants:	3.604
Nombre d'enquestes emplenades:	1.385
Percentatge de resposta:	38,43%

Gràfics de mitjanes
Mitjana del grau i mitjana mínima i màxima del professorat participant en l'enquesta

Distribució per intervals de les puntuacions mitjanes del professorat del grau que ha participat en l'enquesta

Taula de freqüències de les respostes (%)

	Totalment en desacord	Escala de valoració										Totalment d'acord	Mitjana	Desviació
		nc	0	1	2	3	4	5	6	7	8			
1 En general, estic satisfet/a amb l'activitat docent duta a terme pel professor/a de l'assignatura	n 7	72	53	38	45	64	109	139	208	202	151	297	6,75	2,91
%	0,5	5,2	3,8	2,7	3,2	4,6	7,9	10,0	15,0	14,6	10,9	21,4		
2 Manté un bon clima de comunicació i relació amb els estudiants	n 7	51	45	43	33	43	123	116	205	207	148	364	7,09	2,80
%	0,5	3,7	3,2	3,1	2,4	3,1	8,9	8,4	14,8	14,9	10,7	26,3		
3 Transmet amb claredat els continguts de l'assignatura	n 8	64	48	42	39	55	110	129	189	240	146	315	6,90	2,86
%	0,6	4,6	3,5	3,0	2,8	4,0	7,9	9,3	13,6	17,3	10,5	22,7		
4 Ha complet adequadament amb les seves tasques com a docent (pla docent, programa de l'assignatura, assistència, lliurament de qualificacions, etc.).	n 7	49	29	31	30	41	124	122	189	235	186	342	7,25	2,65
%	0,5	3,5	2,1	2,2	2,2	3,0	9,0	8,8	13,6	17,0	13,4	24,7		

Resum de les dades identificatives de l'alumnat participant
SEXE

EDAT

Edat mitjana: 20,5 anys
Edat mínima: 17 anys
Edat màxima: 64 anys
TREBALL


Grau

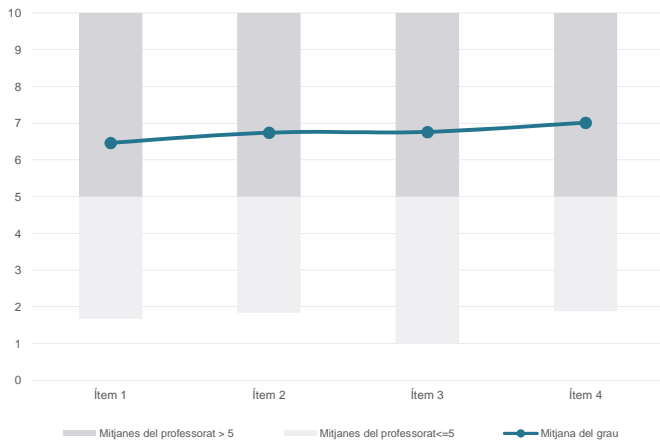
CRIMINOLOGIA

Dades de participació

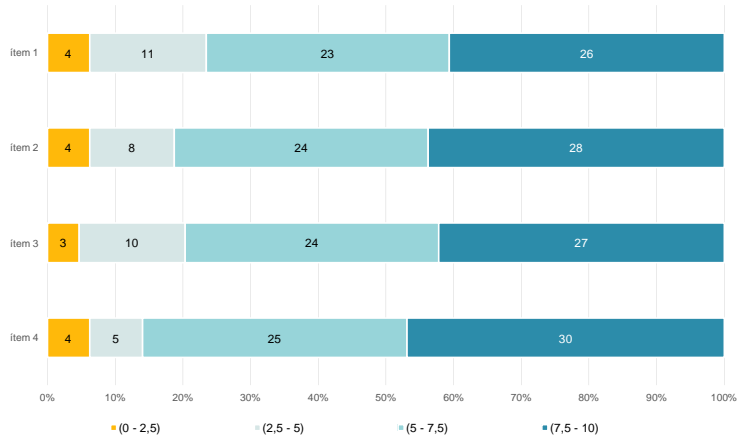
Estudiants matriculats en el grau:	594
Alumnat matriculat en els grups participants:	3.560
Nombre d'enquestes emplenades:	921
Percentatge de resposta:	25,87%

Gràfics de mitjanes

Mitjana del grau i mitjana mínima i màxima del professorat participant en l'enquesta



Distribució per intervals de les puntuacions mitjanes del professorat del grau que ha participat en l'enquesta

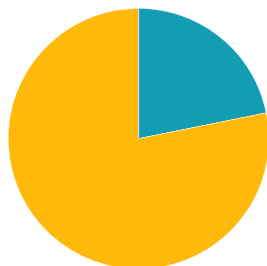


Taula de freqüències de les respostes (%)

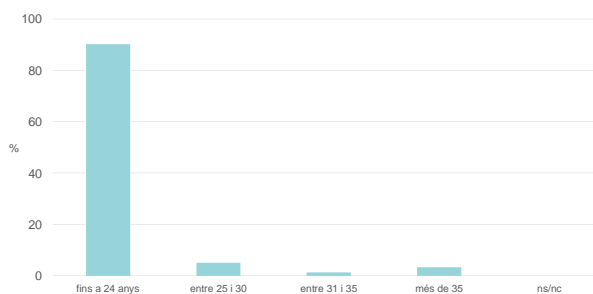
	Totalment en desacord	Escala de valoració										Totalment d'acord	Mitjana	Desviació
		nc	0	1	2	3	4	5	6	7	8			
1 En general, estic satisfet/a amb l'activitat docent duta a terme pel professor/a de l'assignatura	n 6	63	41	33	36	31	91	70	138	141	104	167	6,46	3,04
%	0,7	6,8	4,5	3,6	3,9	3,4	9,9	7,6	15,0	15,3	11,3	18,1		
2 Manté un bon clima de comunicació i relació amb els estudiants	n 4	59	34	39	30	24	73	73	124	140	117	204	6,74	3,05
%	0,4	6,4	3,7	4,2	3,3	2,6	7,9	7,9	13,5	15,2	12,7	22,1		
3 Transmet amb claredat els continguts de l'assignatura	n 6	47	38	28	25	38	70	101	130	131	119	188	6,76	2,91
%	0,7	5,1	4,1	3,0	2,7	4,1	7,6	11,0	14,1	14,2	12,9	20,4		
4 Ha complet adequadament amb les seves tasques com a docent (pla docent, programa de l'assignatura, assistència, lliurament de qualificacions, etc.).	n 4	51	27	24	16	25	82	87	125	138	127	215	7,01	2,87
%	0,4	5,5	2,9	2,6	1,7	2,7	8,9	9,4	13,6	15,0	13,8	23,3		

Resum de les dades identificatives de l'alumnat participant

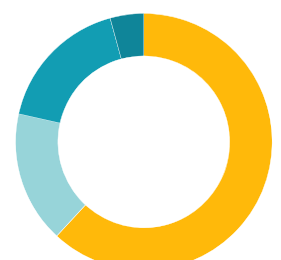
SEXE



EDAT



TREBALL



Edat mitjana: 21,1 anys

Edat mínima: 17 anys

Edat màxima: 58 anys