

INFORME AGREGAT

# Gestió i Administració Pública

2017  
2018

---

MÒDUL ASSIGNATURA

1r Semestre

2n Semestre

---

MÒDUL PROFESSORAT

1r Semestre

2n Semestre

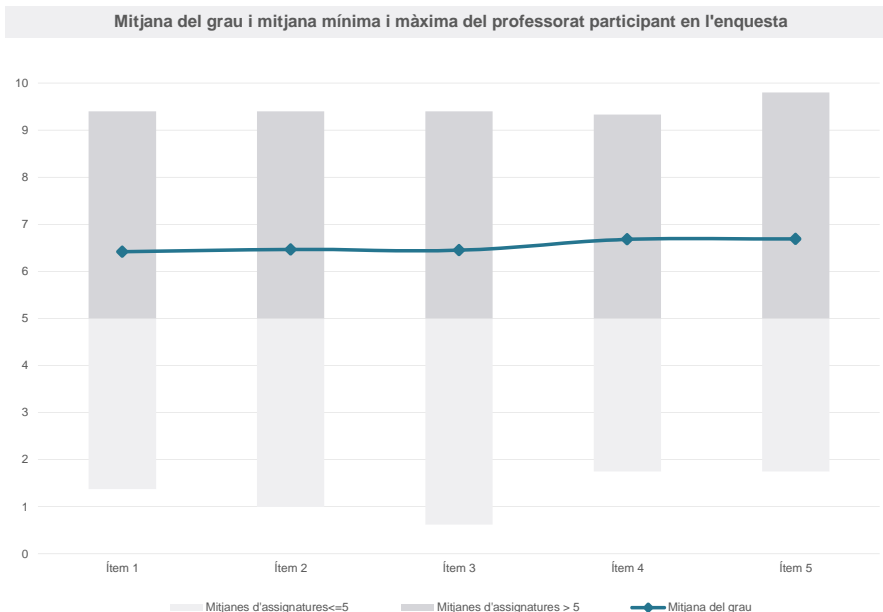
Grau

GESTIÓ I ADMINISTRACIÓ PÚBLICA

Dades de participació

Estudiants matriculats en el grau:	360
Alumnat matriculat en els grups participants:	1.354
Nombre d'enquestes emplenades:	360
Percentatge de resposta:	26,59%

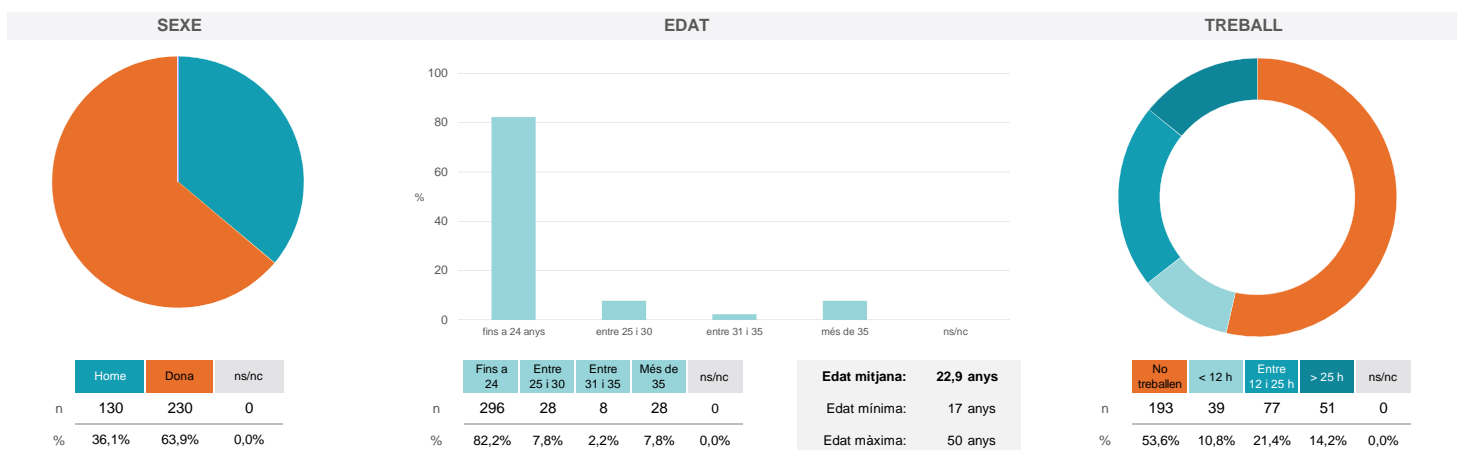
Gràfics de mitjanes



Taula de freqüències de les respostes (%)

	nc	Escala de valoració											Mitjana	Desviació
		0	1	2	3	4	5	6	7	8	9	10		
1 En general, estic satisfet/a amb l'assignatura	3	22	14	9	16	25	28	37	55	53	39	59	6,42	2,93
2 Les activitats formatives (classes magistrals, exercicis, seminaris, etc.) m'han resultat adequades per aprofitar l'assignatura	3	27	13	8	13	18	30	33	57	58	42	58	6,47	2,98
3 Les activitats d'avaluació m'han semblat adequades per valorar el meu aprenentatge	4	24	11	10	12	17	40	34	63	46	42	57	6,45	2,89
4 Hi ha hagut correspondència entre la feina exigida i el nombre de crèdits de l'assignatura	3	23	11	11	6	16	31	36	55	67	32	69	6,68	2,89
5 El material d'estudi i de consulta proposat m'ha estat útil per a l'aprenentatge	5	29	9	8	8	15	31	36	57	46	33	83	6,69	3,03

Resum de les dades identificatives de l'alumnat participant



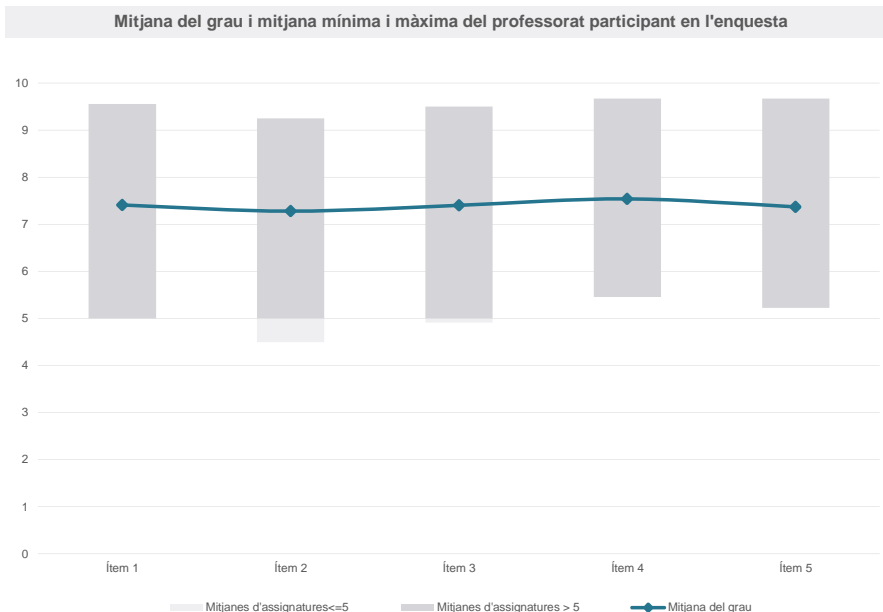
Grau

GESTIÓ I ADMINISTRACIÓ PÚBLICA

Dades de participació

Estudiants matriculats en el grau:	360
Alumnat matriculat en els grups participants:	1.151
Nombre d'enquestes emplenades:	256
Percentatge de resposta:	22,24%

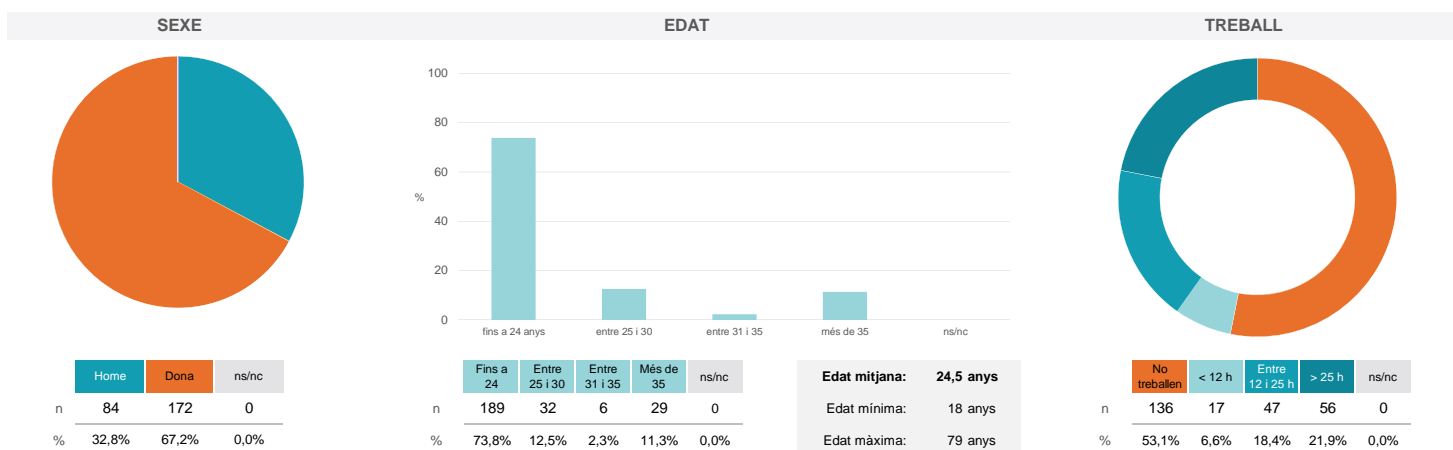
Gràfics de mitjanes



Taula de freqüències de les respostes (%)

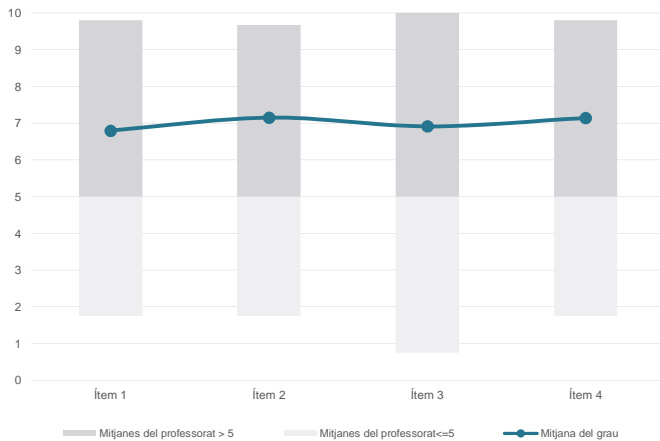
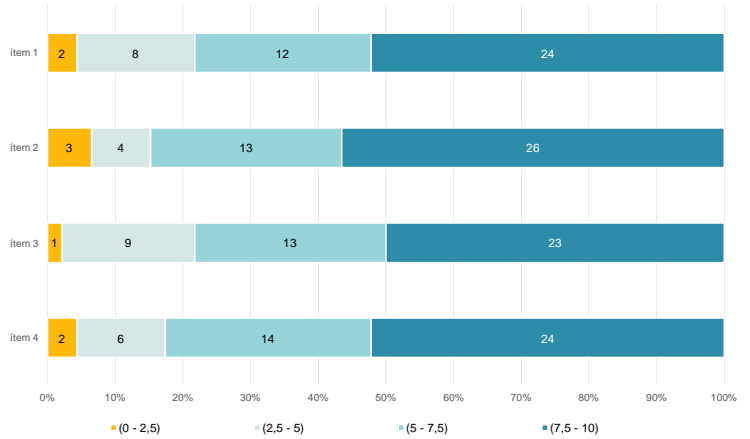
	nc	Escala de valoració										Mitjana	Desviació	
		0	1	2	3	4	5	6	7	8	9			10
1 En general, estic satisfet/a amb l'assignatura	0	7	5	4	2	10	16	26	47	44	29	66	7,41	2,46
2 Les activitats formatives (classes magistrals, exercicis, seminaris, etc.) m'han resultat adequades per aprofitar l'assignatura	1	9	3	9	5	7	15	26	40	47	35	59	7,28	2,58
3 Les activitats d'avaluació m'han semblat adequades per valorar el meu aprenentatge	2	7	8	4	6	4	13	24	40	52	35	61	7,40	2,54
4 Hi ha hagut correspondència entre la feina exigida i el nombre de crèdits de l'assignatura	0	6	3	2	6	7	13	32	41	48	31	67	7,54	2,33
5 El material d'estudi i de consulta proposat m'ha estat útil per a l'aprenentatge	0	7	6	4	6	4	23	24	36	48	36	62	7,37	2,52

Resum de les dades identificatives de l'alumnat participant

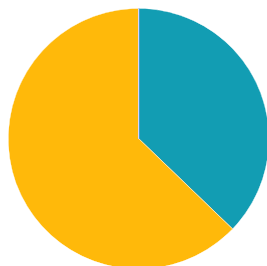
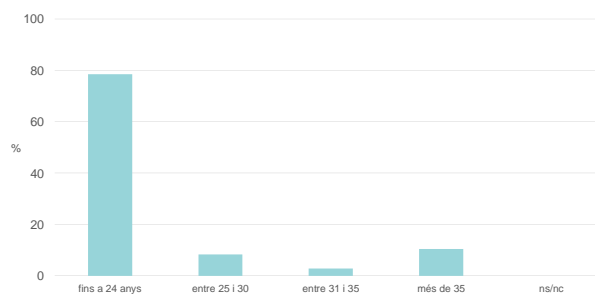


**Grau**
**GESTIÓ I ADMINISTRACIÓ PÚBLICA**
**Dades de participació**

Estudiants matriculats en el grau:	360
Alumnat matriculat en els grups participants:	1.776
Nombre d'enquestes emplenades:	433
<b>Percentatge de resposta:</b>	<b>24,38%</b>

**Gràfics de mitjanes**
**Mitjana del grau i mitjana mínima i màxima del professorat participant en l'enquesta**

**Distribució per intervals de les puntuacions mitjanes del professorat del grau que ha participat en l'enquesta**

**Taula de freqüències de les respostes (%)**

		Escala de valoració											Mitjana	Desviació	
		nc	0	1	2	3	4	5	6	7	8	9			10
1 En general, estic satisfet/a amb l'activitat docent duta a terme pel professor/a de l'assignatura	n	9	30	14	10	14	16	35	40	51	51	69	94	6,79	3,04
	%	2,1	6,9	3,2	2,3	3,2	3,7	8,1	9,2	11,8	11,8	15,9	21,7		
2 Manté un bon clima de comunicació i relació amb els estudiants	n	10	29	13	7	8	17	24	34	48	59	67	117	7,15	3,02
	%	2,3	6,7	3,0	1,6	1,8	3,9	5,5	7,9	11,1	13,6	15,5	27,0		
3 Transmet amb claredat els continguts de l'assignatura	n	9	29	13	14	15	12	25	37	55	62	52	110	6,91	3,06
	%	2,1	6,7	3,0	3,2	3,5	2,8	5,8	8,5	12,7	14,3	12,0	25,4		
4 Ha complet adequadament amb les seves tasques com a docent (pla docent, programa de l'assignatura, assistència, lliurament de qualificacions, etc.).	n	8	32	6	11	11	13	37	23	47	57	67	121	7,14	3,04
	%	1,8	7,4	1,4	2,5	2,5	3,0	8,5	5,3	10,9	13,2	15,5	27,9		

**Resum de les dades identificatives de l'alumnat participant**
**SEXE**

**EDAT**

**Edat mitjana: 23,5 anys**
**Edat mínima: 17 anys**
**Edat màxima: 50 anys**
**TREBALL**


Grau

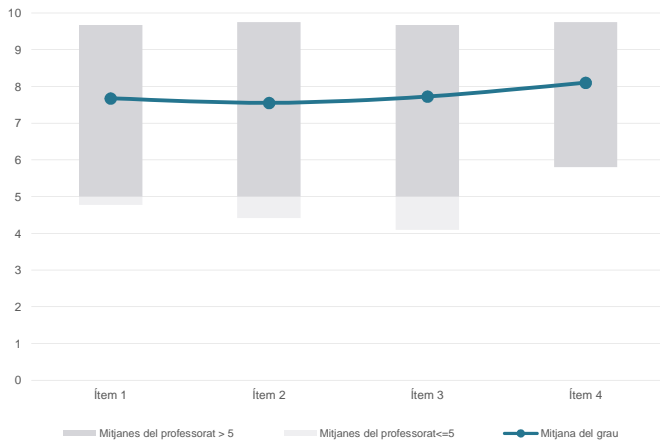
GESTIÓ I ADMINISTRACIÓ PÚBLICA

Dades de participació

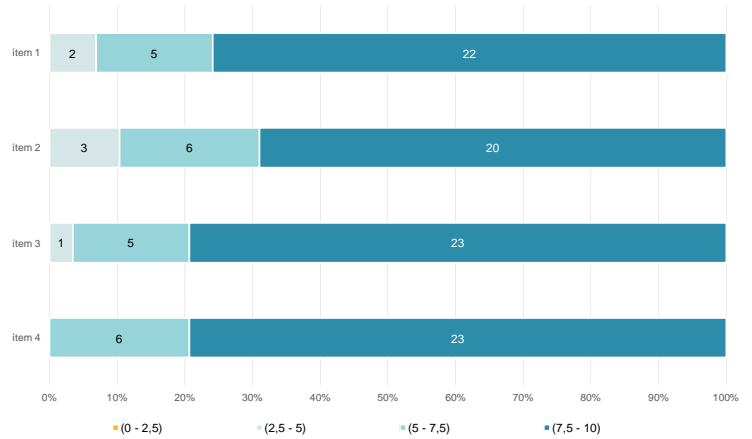
Estudiants matriculats en el grau:	360
Alumnat matriculat en els grups participants:	1.363
Nombre d'enquestes emplenades:	284
<b>Percentatge de resposta:</b>	<b>20,84%</b>

Gràfics de mitjanes

Mitjana del grau i mitjana mínima i màxima del professorat participant en l'enquesta



Distribució per intervals de les puntuacions mitjanes del professorat del grau que ha participat en l'enquesta

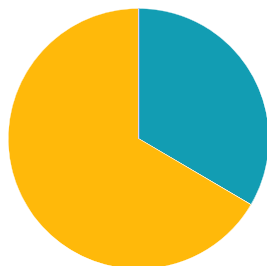


Taula de freqüències de les respostes (%)

		Escala de valoració											Mitjana	Desviació	
		nc	0	1	2	3	4	5	6	7	8	9			10
1 En general, estic satisfet/a amb l'activitat docent duta a terme pel professor/a de l'assignatura	n	0	6	6	4	3	10	10	25	44	52	48	76	7,67	2,38
	%	---	2,1	2,1	1,4	1,1	3,5	3,5	8,8	15,5	18,3	16,9	26,8		
2 Manté un bon clima de comunicació i relació amb els estudiants	n	2	9	7	3	9	5	18	21	39	41	48	82	7,55	2,62
	%	0,7	3,2	2,5	1,1	3,2	1,8	6,3	7,4	13,7	14,4	16,9	28,9		
3 Transmet amb claredat els continguts de l'assignatura	n	3	7	6	7	4	4	10	20	40	58	42	83	7,72	2,47
	%	1,1	2,5	2,1	2,5	1,4	1,4	3,5	7,0	14,1	20,4	14,8	29,2		
4 Ha complet adequadament amb les seves tasques com a docent (pla docent, programa de l'assignatura, assistència, lliurament de qualificacions, etc.).	n	0	3	4	0	2	5	13	20	46	49	49	93	8,10	2,04
	%	---	1,1	1,4	---	0,7	1,8	4,6	7,0	16,2	17,3	17,3	32,7		

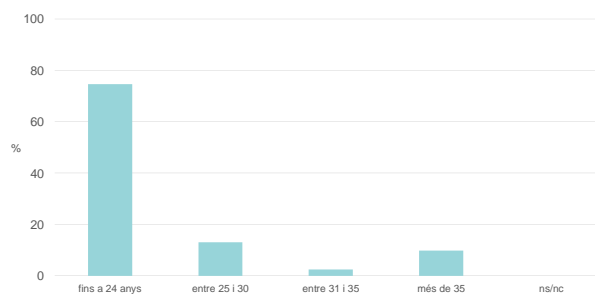
Resum de les dades identificatives de l'alumnat participant

SEXE



	Home	Dona	ns/nc
n	95	189	0
%	33,5%	66,5%	0,0%

EDAT



	Fins a 24	Entre 25 i 30	Entre 31 i 35	Més de 35	ns/nc
n	212	37	7	28	0
%	74,6%	13,0%	2,5%	9,9%	0,0%

Edat mitjana: 24,0 anys  
Edat mínima: 18 anys  
Edat màxima: 79 anys

TREBALL



	No treballen	< 12 h	Entre 12 i 25 h	> 25 h	ns/nc
n	150	22	55	57	0
%	52,8%	7,7%	19,4%	20,1%	0,0%