

INFORME AGREGAT
Relacions Laborals

2017
2018

MÒDUL ASSIGNATURA

 1r Semestre

2n Semestre

MÒDUL PROFESSORAT

 1r Semestre

2n Semestre

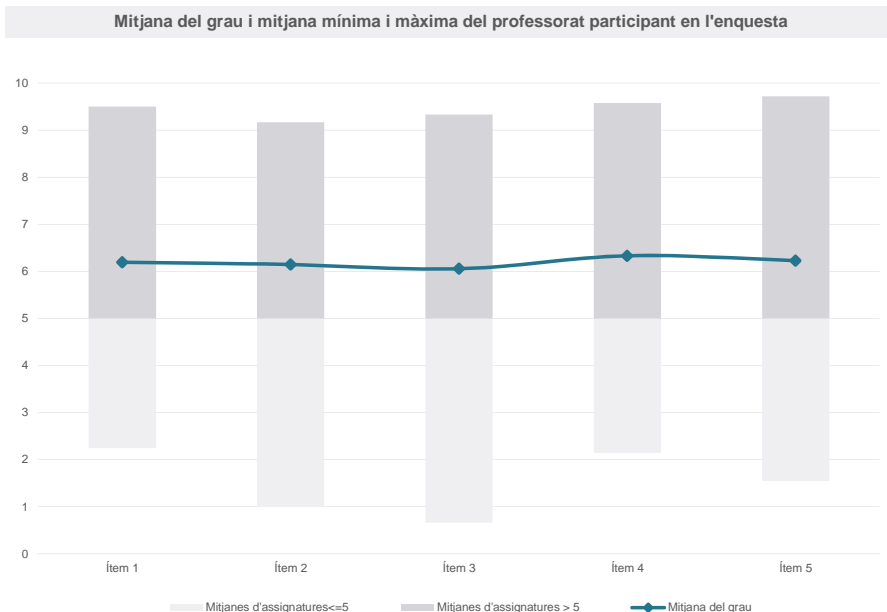
Grau

RELACIONS LABORALS

Dades de participació

Estudiants matriculats en el grau:	930
Alumnat matriculat en els grups participants:	3.617
Nombre d'enquestes emplenades:	692
Percentatge de resposta:	19,13%

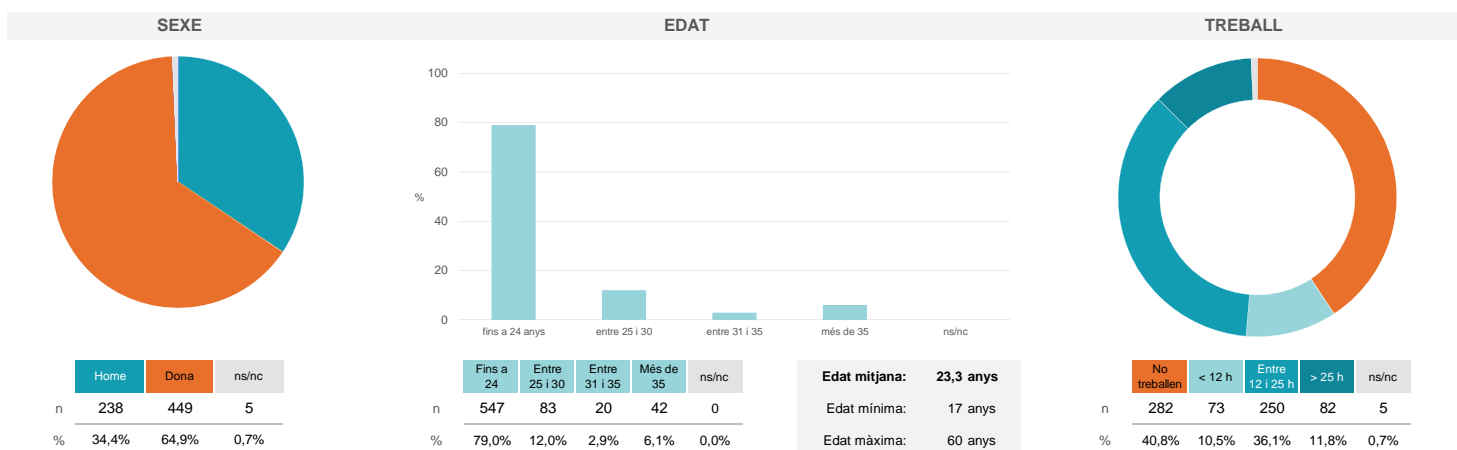
Gràfics de mitjanes



Taula de freqüències de les respostes (%)

	nc	Escala de valoració										Mitjana	Desviació	
		0	1	2	3	4	5	6	7	8	9			10
1 En general, estic satisfet/a amb l'assignatura	n 4	51	29	27	27	38	77	71	88	104	75	101	6,19	3,01
%	0,6	7,4	4,2	3,9	3,9	5,5	11,1	10,3	12,7	15,0	10,8	14,6		
2 Les activitats formatives (classes magistrals, exercicis, seminaris, etc.) m'han resultat adequades per aprofitar l'assignatura	n 7	65	24	28	29	35	72	62	83	99	84	104	6,14	3,14
%	1,0	9,4	3,5	4,0	4,2	5,1	10,4	9,0	12,0	14,3	12,1	15,0		
3 Les activitats d'avaluació m'han semblat adequades per valorar el meu aprenentatge	n 10	66	30	23	37	27	62	84	80	98	74	101	6,05	3,15
%	1,4	9,5	4,3	3,3	5,3	3,9	9,0	12,1	11,6	14,2	10,7	14,6		
4 Hi ha hagut correspondència entre la feina exigida i el nombre de crèdits de l'assignatura	n 12	58	25	23	22	27	72	64	99	101	74	115	6,33	3,07
%	1,7	8,4	3,6	3,3	3,2	3,9	10,4	9,2	14,3	14,6	10,7	16,6		
5 El material d'estudi i de consulta proposat m'ha estat útil per a l'aprenentatge	n 14	64	30	29	23	22	64	77	69	101	84	115	6,23	3,19
%	2,0	9,2	4,3	4,2	3,3	3,2	9,2	11,1	10,0	14,6	12,1	16,6		

Resum de les dades identificatives de l'alumnat participant



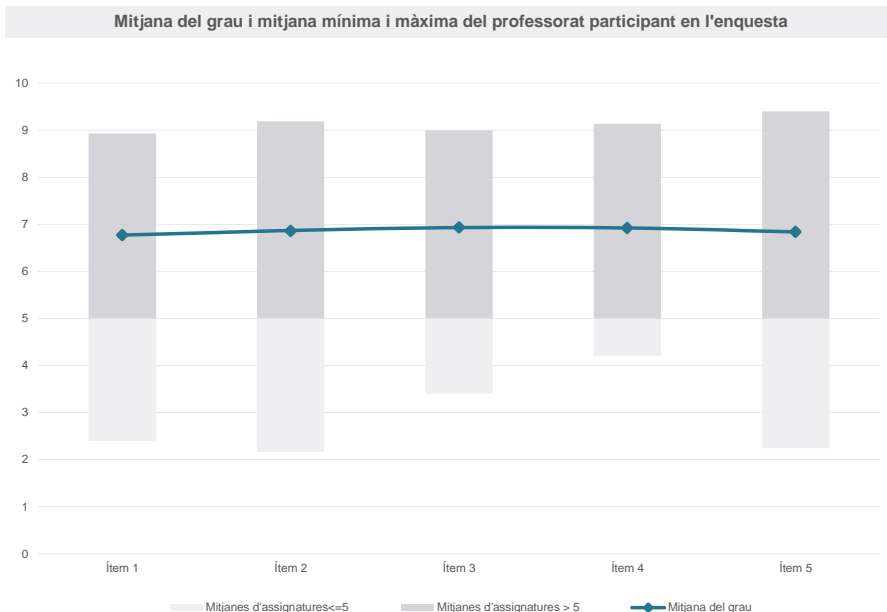
Grau

RELACIONS LABORALS

Dades de participació

Estudiants matriculats en el grau:	928
Alumnat matriculat en els grups participants:	3.052
Nombre d'enquestes emplenades:	512
Percentatge de resposta:	16,78%

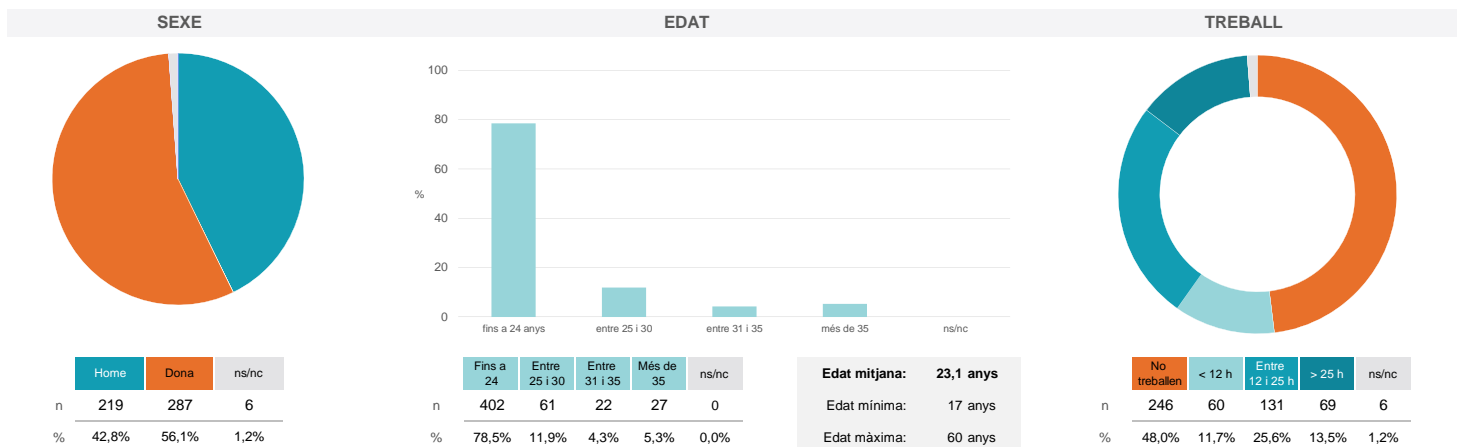
Gràfics de mitjanes



Taula de freqüències de les respostes (%)

	nc	Escala de valoració										Mitjana	Desviació	
		0	1	2	3	4	5	6	7	8	9			10
1 En general, estic satisfet/a amb l'assignatura	2	26	13	15	16	23	43	49	89	82	59	95	6,77	2,78
2 Les activitats formatives (classes magistrals, exercicis, seminaris, etc.) m'han resultat adequades per aprofitar l'assignatura	2	26	12	12	21	23	42	47	79	75	66	107	6,86	2,82
3 Les activitats d'avaluació m'han semblat adequades per valorar el meu aprenentatge	5	23	16	10	16	18	43	52	84	72	61	112	6,93	2,78
4 Hi ha hagut correspondència entre la feina exigida i el nombre de crèdits de l'assignatura	4	29	14	13	17	25	33	40	77	88	44	128	6,92	2,92
5 El material d'estudi i de consulta proposat m'ha estat útil per a l'aprenentatge	8	31	16	16	26	11	30	55	53	84	66	116	6,84	3,01

Resum de les dades identificatives de l'alumnat participant



Grau

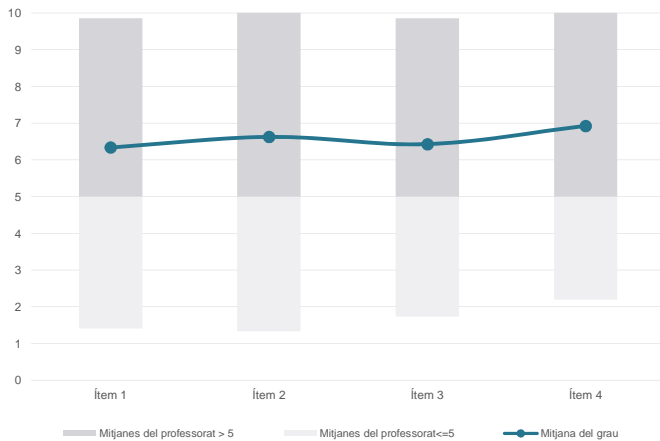
RELACIONS LABORALS

Dades de participació

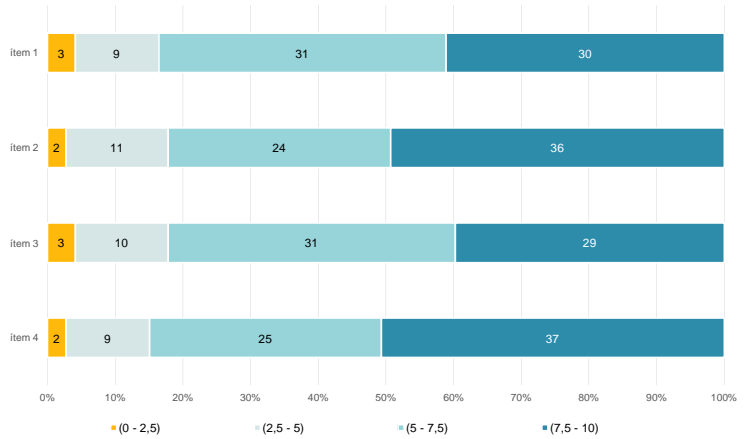
Estudiants matriculats en el grau:	930
Alumnat matriculat en els grups participants:	4.411
Nombre d'enquestes emplenades:	771
Percentatge de resposta:	17,48%

Gràfics de mitjanes

Mitjana del grau i mitjana mínima i màxima del professorat participant en l'enquesta



Distribució per intervals de les puntuacions mitjanes del professorat del grau que ha participat en l'enquesta

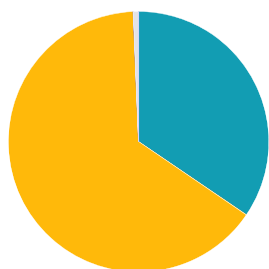


Taula de freqüències de les respostes (%)

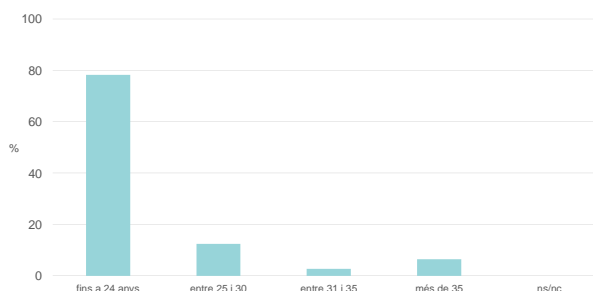
	nc	Escala de valoració										Mitjana	Desviació	
		0	1	2	3	4	5	6	7	8	9			10
1 En general, estic satisfet/a amb l'activitat docent duta a terme pel professor/a de l'assignatura	n 8	77	32	23	17	30	90	66	77	110	90	151	6,34	3,23
2 Manté un bon clima de comunicació i relació amb els estudiants	n 7	66	28	23	28	27	68	61	82	110	75	196	6,62	3,22
3 Transmet amb claredat els continguts de l'assignatura	n 9	74	30	24	24	33	77	63	76	99	92	170	6,43	3,26
4 Ha complet adequadament amb les seves tasques com a docent (pla docent, programa de l'assignatura, assistència, lliurament de qualificacions, etc.).	n 6	63	16	19	15	23	82	54	80	115	87	211	6,93	3,09

Resum de les dades identificatives de l'alumnat participant

SEXE



EDAT



TREBALL



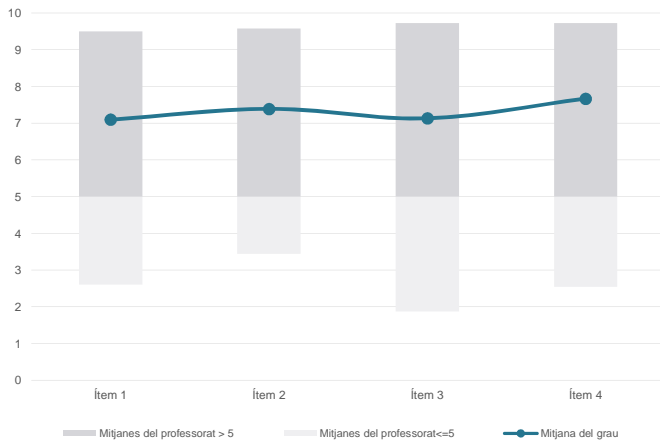
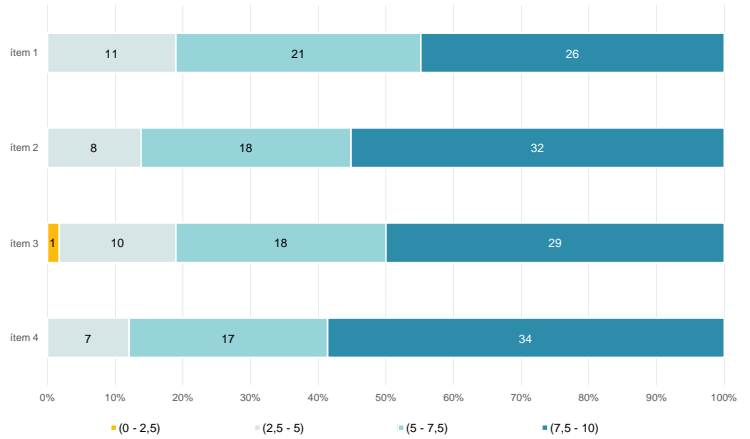
Edat mitjana: 23,3 anys

Edat mínima: 18 anys

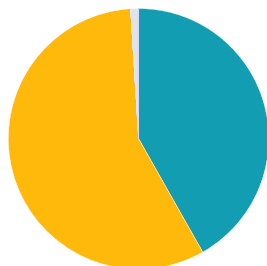
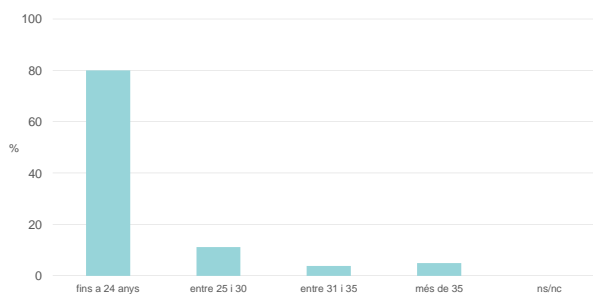
Edat màxima: 60 anys

Grau
RELACIONS LABORALS
Dades de participació

Estudiants matriculats en el grau:	928
Alumnat matriculat en els grups participants:	3.644
Nombre d'enquestes emplenades:	605
Percentatge de resposta:	16,60%

Gràfics de mitjanes
Mitjana del grau i mitjana mínima i màxima del professorat participant en l'enquesta

Distribució per intervals de les puntuacions mitjanes del professorat del grau que ha participat en l'enquesta

Taula de freqüències de les respostes (%)

	Totalment en desacord	Escala de valoració										Totalment d'acord	Mitjana	Desviació
		nc	0	1	2	3	4	5	6	7	8			
1 En general, estic satisfet/a amb l'activitat docent duta a terme pel professor/a de l'assignatura	n 4	31	21	12	26	19	38	41	83	87	79	164	7,09	2,95
%	0,7	5,1	3,5	2,0	4,3	3,1	6,3	6,8	13,7	14,4	13,1	27,1		
2 Manté un bon clima de comunicació i relació amb els estudiants	n 3	26	19	9	22	13	32	47	81	82	82	189	7,39	2,84
%	0,5	4,3	3,1	1,5	3,6	2,1	5,3	7,8	13,4	13,6	13,6	31,2		
3 Transmet amb claredat els continguts de l'assignatura	n 5	36	17	15	22	13	38	59	65	74	88	173	7,13	3,00
%	0,8	6,0	2,8	2,5	3,6	2,1	6,3	9,8	10,7	12,2	14,5	28,6		
4 Ha complet adequadament amb les seves tasques com a docent (pla docent, programa de l'assignatura, assistència, lliurament de qualificacions, etc.).	n 3	26	15	7	11	11	32	45	73	87	78	217	7,67	2,74
%	0,5	4,3	2,5	1,2	1,8	1,8	5,3	7,4	12,1	14,4	12,9	35,9		

Resum de les dades identificatives de l'alumnat participant
SEXE

EDAT

Edat mitjana: 23,0 anys
Edat mínima: 17 anys
Edat màxima: 60 anys
TREBALL
