

INFORME AGREGAT
Advocacia

2017
2018

MÒDUL ASSIGNATURA ■

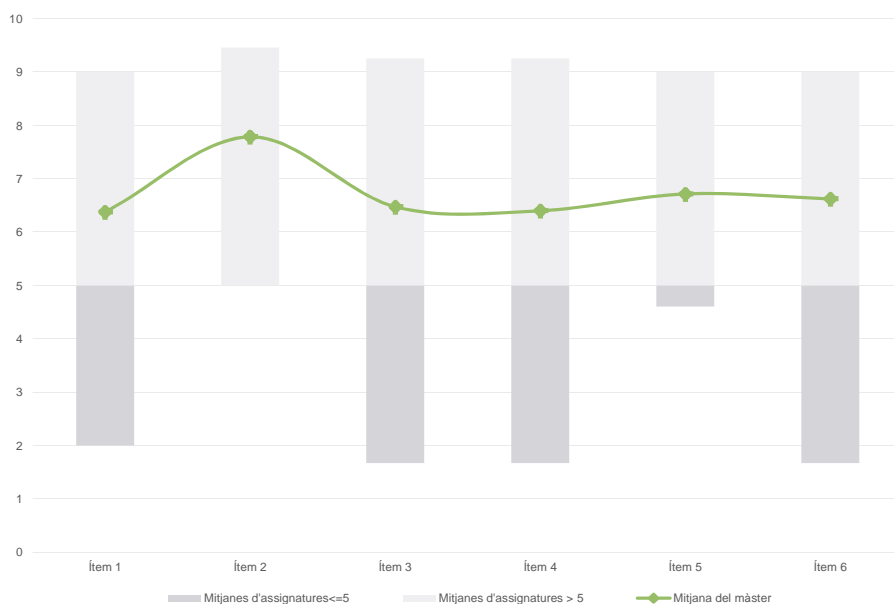
MÒDUL PROFESSORAT ■

Màster
Advocacia
Dades de participació

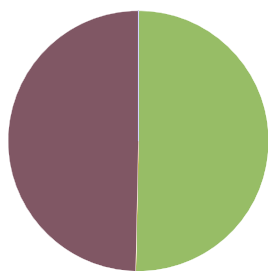
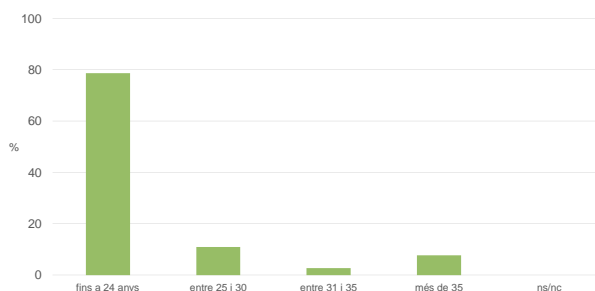
Estudiants matriculats en el màster:	332
Alumnat matriculat en els grups participants:	1.309
Nombre d'enquestes empenades:	300
Percentatge de resposta:	22,92%

Gràfics de mitjanes

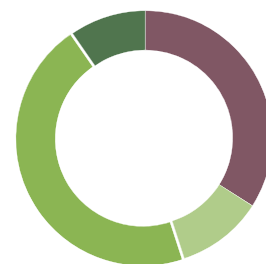
Mitjana del màster i mitjana mínima i màxima de les assignatures amb resposta en l'enquesta


Taula de freqüències de les respostes (%)

	Escala de valoració												Mitjana	Desviació
	nc	0	1	2	3	4	5	6	7	8	9	10		
1 En general, estic satisfet/a amb l'assignatura	n 2	11	12	10	8	20	29	29	76	46	25	32	6,38	2,59
	% 0,7	3,7	4,0	3,3	2,7	6,7	9,7	9,7	25,3	15,3	8,3	10,7		
2 Els continguts que s'hi han tractat estan actualitzats	n 0	6	4	1	2	7	16	29	44	66	45	80	7,78	2,19
	% ---	2,0	1,3	0,3	0,7	2,3	5,3	9,7	14,7	22,0	15,0	26,7		
3 Les activitats formatives (classes magistrals, exercicis, seminaris, etc.) m'han resultat adequades per aprofitar l'assignatura	n 3	15	8	9	7	23	26	34	56	53	27	39	6,47	2,68
	% 1,0	5,0	2,7	3,0	2,3	7,7	8,7	11,3	18,7	17,7	9,0	13,0		
4 Les activitats d'avaluació m'han semblat adequades per valorar el meu aprenentatge	n 1	14	8	11	9	18	30	36	56	61	22	34	6,40	2,62
	% 0,3	4,7	2,7	3,7	3,0	6,0	10,0	12,0	18,7	20,3	7,3	11,3		
5 Hi ha hagut correspondència entre la feina exigida i el nombre de crèdits de l'assignatura	n 1	15	7	4	11	12	33	30	59	50	27	51	6,71	2,67
	% 0,3	5,0	2,3	1,3	3,7	4,0	11,0	10,0	19,7	16,7	9,0	17,0		
6 El material d'estudi i de consulta proposat m'ha estat útil per a l'aprenentatge	n 3	15	10	5	8	13	33	39	43	56	28	47	6,62	2,71
	% 1,0	5,0	3,3	1,7	2,7	4,3	11,0	13,0	14,3	18,7	9,3	15,7		

Resum de les dades identificatives de l'alumnat participant
SEXE

EDAT


Edat mitjana: **24,7 anys**
 Edat mínima: 21 anys
 Edat màxima: 60 anys

TREBALL


Màster

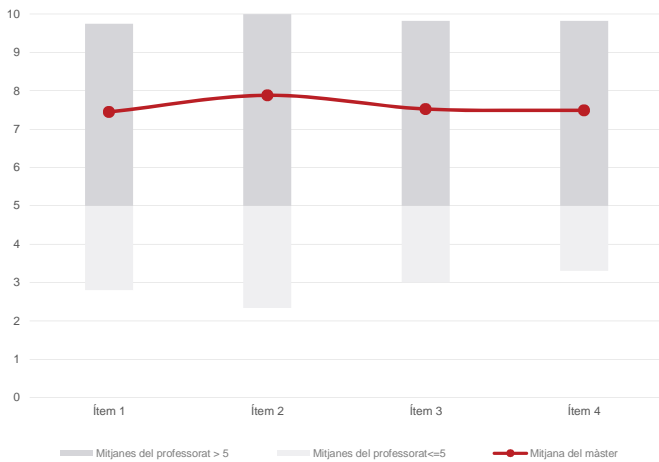
Advocacia

Dades de participació

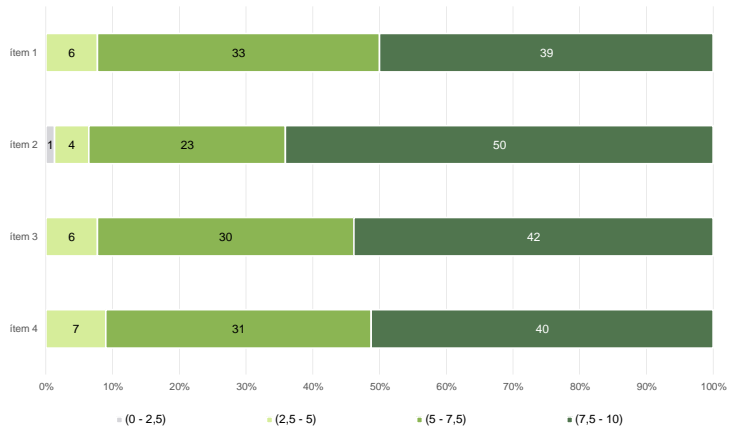
Estudiants matriculats en el màster:	332
Alumnat matriculat en els grups participants:	2.565
Nombre d'enquestes emplenades:	564
Percentatge de resposta:	21,99%

Gràfics de mitjanes

Mitjana del màster i mitjana mínima i màxima del professorat participant en l'enquesta



Distribució per intervals de les puntuacions mitjanes del professorat del màster que ha participat en l'enquesta

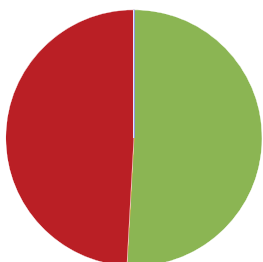


Taula de freqüències de les respostes (%)

		Escala de valoració											Mitjana	Desviació	
		Totalment en desacord													Totalment d'acord
	n	nc	0	1	2	3	4	5	6	7	8	9	10		
1 En general, estic satisfet/a amb l'activitat docent duta a terme pel professor/a de l'assignatura	13	1	13	5	11	8	19	46	46	99	100	93	123	7,45	2,34
2 Manté un bon clima de comunicació i relació amb els estudiants	11	1	11	4	8	9	14	24	46	83	91	100	173	7,88	2,27
3 Transmet amb claredat els continguts de l'assignatura	10	2	10	7	9	12	20	49	54	76	83	97	145	7,52	2,39
4 Ha complet adequadament amb les seves tasques com a docent (pla docent, programa de l'assignatura, assistència, lliurament de qualificacions, etc).	13	8	13	9	14	7	19	33	50	90	92	92	137	7,49	2,45

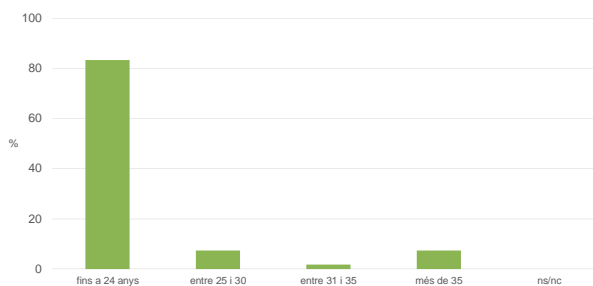
Resum de les dades identificatives de l'alumnat participant

SEXE



	Home	Dona	ns/nc
n	287	277	0
%	50,9%	49,1%	0,0%

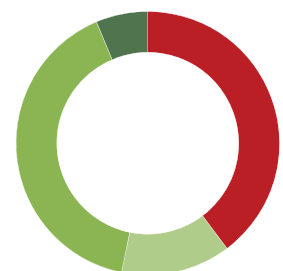
EDAT



	Fins a 24	Entre 25 i 30	Entre 31 i 35	Més de 35	ns/nc
n	470	42	10	42	0
%	83,3%	7,4%	1,8%	7,4%	0,0%

Edat mitjana:	24,3 anys
Edat mínima:	21 anys
Edat màxima:	60 anys

TREBALL



	No treballen	< 12 h	Entre 12 i 25 h	> 25 h	ns/nc
n	224	76	228	36	0
%	39,7%	13,5%	40,4%	6,4%	0,0%