

INFORME AGREGAT

# Anàlisi Política i Assessoria Institucional

2017  
2018

MÒDUL ASSIGNATURA



MÒDUL PROFESSORAT

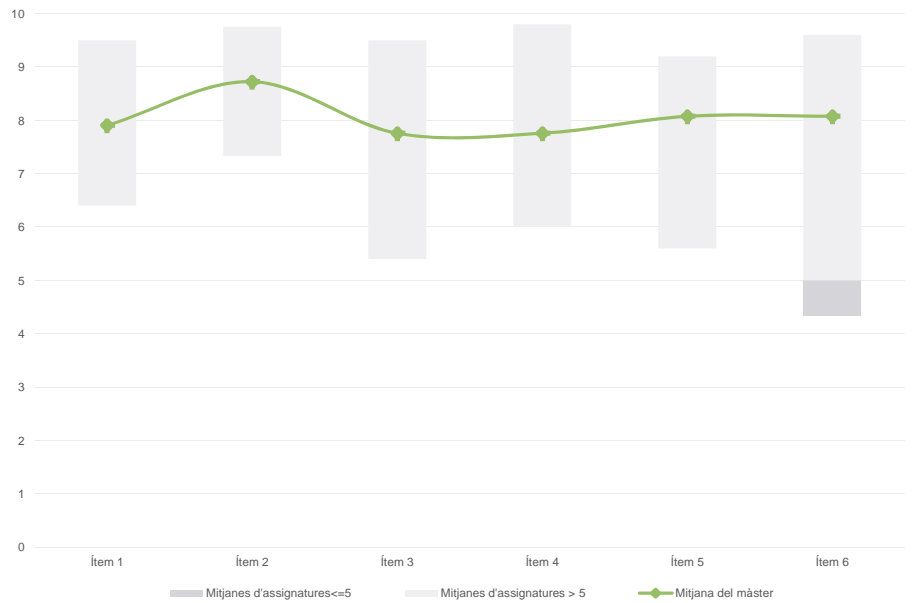


**Màster**
**Anàlisi Política i Assessoria Institucional**
**Dades de participació**

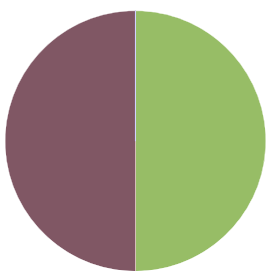
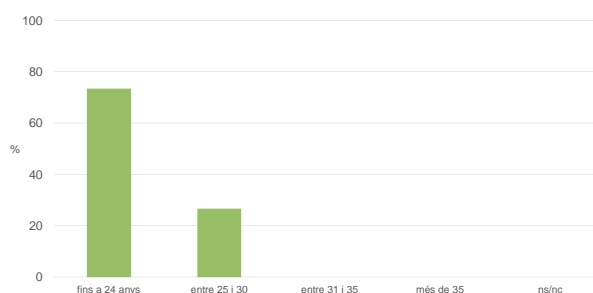
Estudiants matriculats en el màster:	29
Alumnat matriculat en els grups participants:	190
Nombre d'enquestes emprades:	94
Percentatge de resposta:	49,47%

**Gràfics de mitjanes**

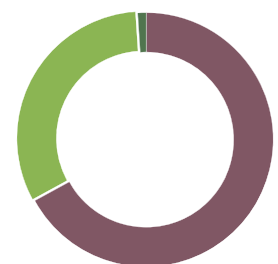
Mitjana del màster i mitjana mínima i màxima de les assignatures amb resposta en l'enquesta


**Taula de freqüències de les respostes (%)**

	Totalment en desacord		Escala de valoració										Totalment d'acord	Mitjana	Desviació
	nc	0	1	2	3	4	5	6	7	8	9	10			
1 En general, estic satisfet/a amb l'assignatura	n 0	0	0	1	0	4	5	10	16	19	14	25	% ---	7,90	1,83
2 Els continguts que s'hi han tractat estan actualitzats	n 0	0	0	1	0	0	0	6	10	17	24	36	% ---	8,72	1,42
3 Les activitats formatives (classes magistrals, exercicis, seminaris, etc.) m'han resultat adequades per aprofitar l'assignatura	n 0	1	0	1	1	7	2	8	17	17	17	23	% 1,1	7,76	2,08
4 Les activitats d'avaluació m'han semblat adequades per valorar el meu aprenentatge	n 0	0	0	1	3	2	10	5	20	13	14	26	% ---	7,76	2,02
5 Hi ha hagut correspondència entre la feina exigida i el nombre de crèdits de l'assignatura	n 0	0	0	0	4	1	3	6	18	16	22	24	% ---	8,07	1,79
6 El material d'estudi i de consulta proposat m'ha estat útil per a l'aprenentatge	n 0	0	2	1	1	3	2	8	12	18	16	31	% ---	8,07	2,08

**Resum de les dades identificatives de l'alumnat participant**
**SEXE**

**EDAT**


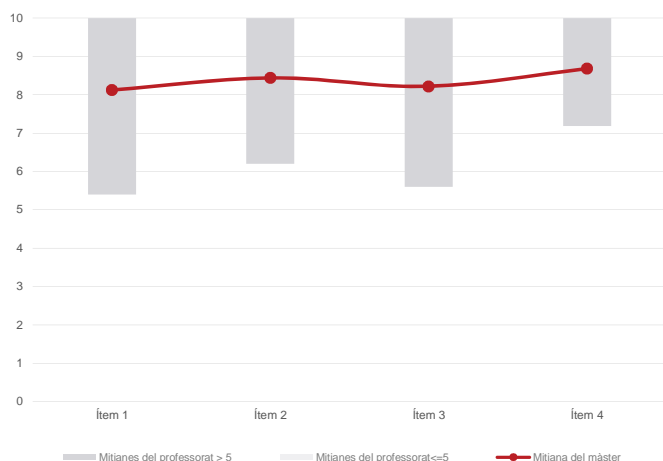
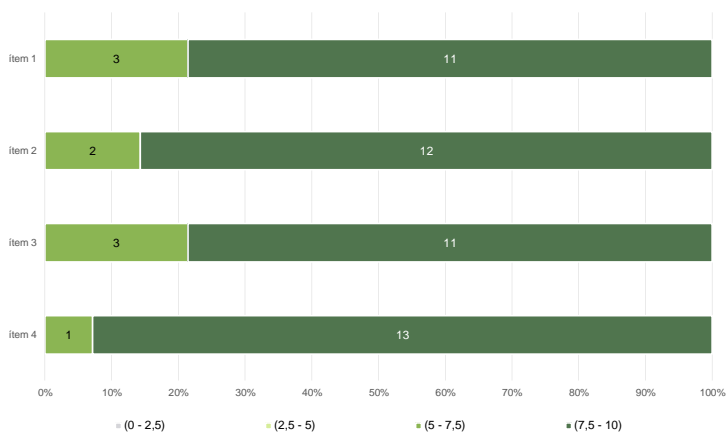
Edat mitjana: **23,5 anys**  
 Edat mínima: 22 anys  
 Edat màxima: 27 anys

**TREBALL**


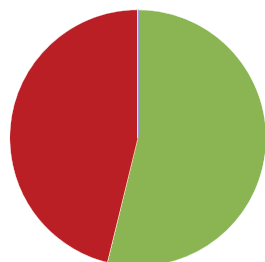
Edat mitjana: **23,5 anys**  
 Edat mínima: 22 anys  
 Edat màxima: 27 anys

**Màster**
**Anàlisi Política i Assessoria Institucional**
**Dades de participació**

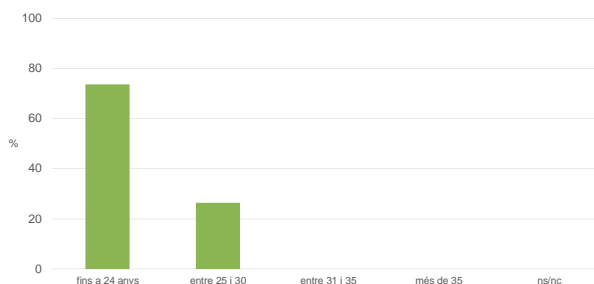
Estudiants matriculats en el màster:	29
Alumnat matriculat en els grups participants:	191
Nombre d'enquestes emplenades:	91
<b>Percentatge de resposta:</b>	<b>47,64%</b>

**Gràfics de mitjanes**
**Mitjana del màster i mitjana mínima i màxima del professorat participant en l'enquesta**

**Distribució per intervals de les puntuacions mitjanes del professorat del màster que ha participat en l'enquesta**

**Taula de freqüències de les respostes (%)**

	Totalment en desacord	Escala de valoració										Totalment d'acord	Mitjana	Desviació
		nc	0	1	2	3	4	5	6	7	8			
1 En general, estic satisfet/a amb l'activitat docent duta a terme pel professor/a de l'assignatura	n 0	0	0	1	1	2	9	3	14	14	17	30	8,12	1,92
2 Manté un bon clima de comunicació i relació amb els estudiants	n 0	1	0	0	1	2	5	2	15	10	15	40	8,44	1,95
3 Transmet amb claredat els continguts de l'assignatura	n 0	0	0	2	2	1	6	6	15	9	9	41	8,22	2,10
4 Ha complet adequadament amb les seves tasques com a docent (pla docent, programa de l'assignatura, assistència, lliurament de qualificacions, etc).	n 0	0	0	0	1	0	3	5	10	16	16	40	8,68	1,54

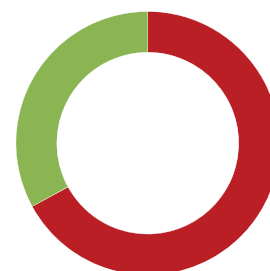
**Resum de les dades identificatives de l'alumnat participant**
**SEXE**


	Home	Dona	ns/nc
n	49	42	0
%	53,8%	46,2%	0,0%

**EDAT**


	Fins a 24	Entre 25 i 30	Entre 31 i 35	Més de 35	ns/nc
n	67	24	0	0	0
%	73,6%	26,4%	0,0%	0,0%	0,0%

<b>Edat mitjana:</b>	<b>23,5 anys</b>
Edat mínima:	22 anys
Edat màxima:	27 anys

**TREBALL**


	No treballen	< 12 h	Entre 12 i 25 h	> 25 h	ns/nc
n	61	0	30	0	0
%	67,0%	0,0%	33,0%	0,0%	0,0%