

INFORME AGREGAT

**Criminologia, Política Criminal i Sociologia  
Jurídico Penal**

**2017  
2018**

MÒDUL ASSIGNATURA



MÒDUL PROFESSORAT

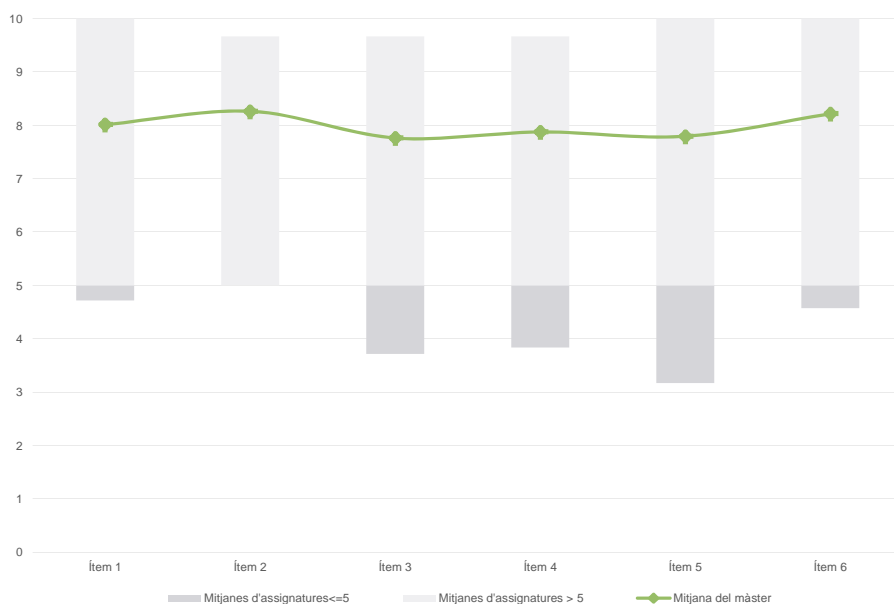


**Màster**
**Criminologia, Política Criminal i Sociologia Jurídico Penal**
**Dades de participació**

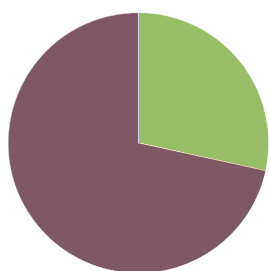
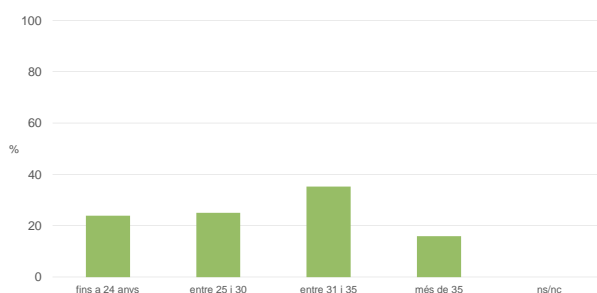
Estudiants matriculats en el màster:	52
Alumnat matriculat en els grups participants:	293
Nombre d'enquestes empenades:	88
Percentatge de resposta:	30,03%

**Gràfics de mitjanes**

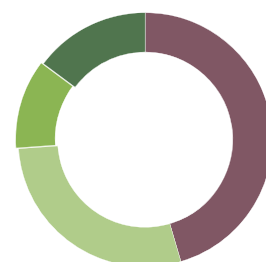
Mitjana del màster i mitjana mínima i màxima de les assignatures amb resposta en l'enquesta


**Taula de freqüències de les respostes (%)**

	Totalment en desacord		Escala de valoració										Totalment d'acord	Mitjana	Desviació
	nc	0	1	2	3	4	5	6	7	8	9	10			
1 En general, estic satisfet/a amb l'assignatura	n 0	0	0	1	2	4	6	8	7	13	20	27	8,01	2,05	
	% ---	---	---	1,1	2,3	4,5	6,8	9,1	8,0	14,8	22,7	30,7			
2 Els continguts que s'hi han tractat estan actualitzats	n 0	0	1	0	1	4	6	3	10	11	19	33	8,26	2,02	
	% ---	---	1,1	---	1,1	4,5	6,8	3,4	11,4	12,5	21,6	37,5			
3 Les activitats formatives (classes magistrals, exercicis, seminaris, etc.) m'han resultat adequades per aprofitar l'assignatura	n 0	0	1	3	1	6	4	8	8	15	15	27	7,76	2,32	
	% ---	---	1,1	3,4	1,1	6,8	4,5	9,1	9,1	17,0	17,0	30,7			
4 Les activitats d'avaluació m'han semblat adequades per valorar el meu aprenentatge	n 1	0	0	2	5	3	4	8	9	10	17	29	7,87	2,28	
	% 1,1	---	---	2,3	5,7	3,4	4,5	9,1	10,2	11,4	19,3	33,0			
5 Hi ha hagut correspondència entre la feina exigida i el nombre de crèdits de l'assignatura	n 1	0	3	2	2	4	6	5	6	11	21	27	7,79	2,49	
	% 1,1	---	3,4	2,3	2,3	4,5	6,8	5,7	6,8	12,5	23,9	30,7			
6 El material d'estudi i de consulta proposat m'ha estat útil per a l'aprenentatge	n 0	0	0	2	2	2	4	9	6	9	23	31	8,22	2,06	
	% ---	---	---	2,3	2,3	2,3	4,5	10,2	6,8	10,2	26,1	35,2			

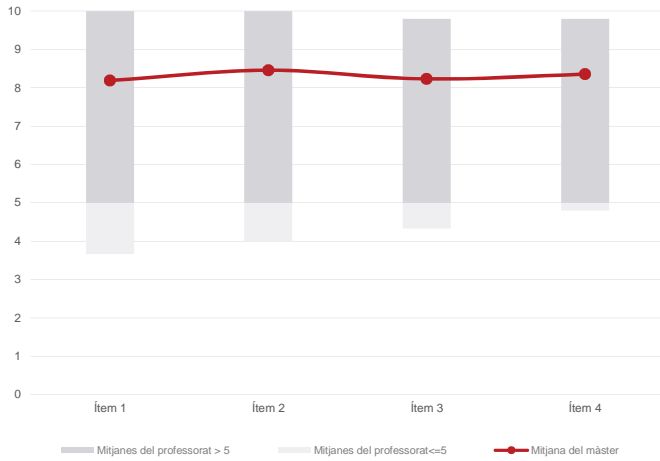
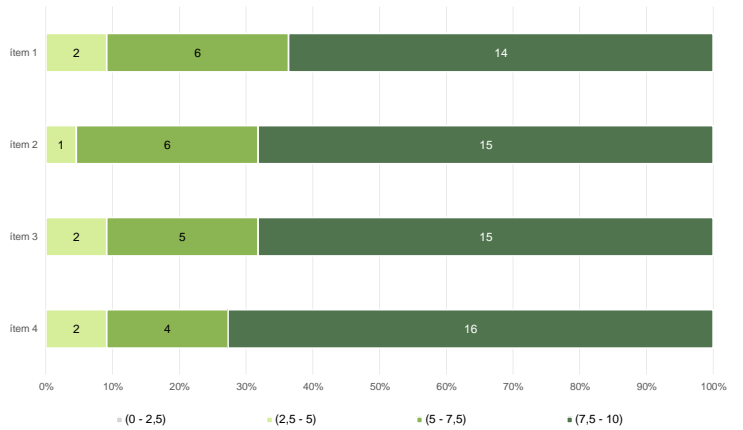
**Resum de les dades identificatives de l'alumnat participant**
**SEXE**

**EDAT**


Edat mitjana: **29,4 anys**  
 Edat mínima: 17 anys  
 Edat màxima: 42 anys

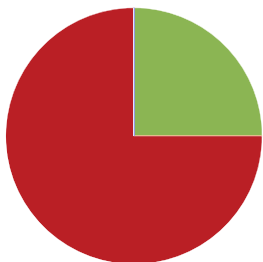
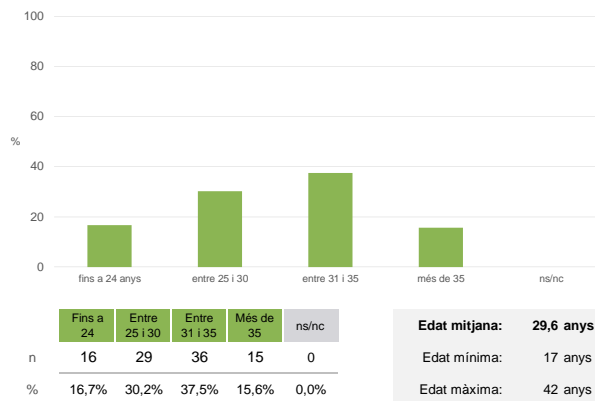
**TREBALL**


**Màster**
**Criminologia, Política Criminal i Sociologia Jurídico Penal**
**Dades de participació**

Estudiants matriculats en el màster:	52
Alumnat matriculat en els grups participants:	389
Nombre d'enquestes emplenades:	96
<b>Percentatge de resposta:</b>	<b>24,68%</b>

**Gràfics de mitjanes**
**Mitjana del màster i mitjana mínima i màxima del professorat participant en l'enquesta**

**Distribució per intervals de les puntuacions mitjanes del professorat del màster que ha participat en l'enquesta**

**Taula de freqüències de les respostes (%)**

	Totalment en desacord	Escala de valoració										Totalment d'acord	Mitjana	Desviació
		nc	0	1	2	3	4	5	6	7	8			
1 En general, estic satisfet/a amb l'activitat docent duta a terme pel professor/a de l'assignatura	n 0	0	0	1	4	4	9	3	4	15	15	41	8,19	2,22
%	---	---	---	1,0	4,2	4,2	9,4	3,1	4,2	15,6	15,6	42,7		
2 Manté un bon clima de comunicació i relació amb els estudiants	n 0	0	0	2	5	6	3	10	5	22	43	8,46	1,99	
%	---	---	---	2,1	5,2	6,3	3,1	10,4	5,2	22,9	44,8			
3 Transmet amb claredat els continguts de l'assignatura	n 0	0	1	0	7	6	4	11	9	23	35	8,23	2,01	
%	---	---	1,0	---	7,3	6,3	4,2	11,5	9,4	24,0	36,5			
4 Ha complet adequadament amb les seves tasques com a docent (pla docent, programa de l'assignatura, assistència, lliurament de qualificacions, etc).	n 0	0	2	0	3	8	6	6	11	20	40	8,35	2,02	
%	---	---	2,1	---	3,1	8,3	6,3	6,3	11,5	20,8	41,7			

**Resum de les dades identificatives de l'alumnat participant**
**SEXE**

**EDAT**

**TREBALL**
