

INFORME AGREGAT

Dret de l'Empresa i dels Negocis

2017
2018

MÒDUL ASSIGNATURA



MÒDUL PROFESSORAT

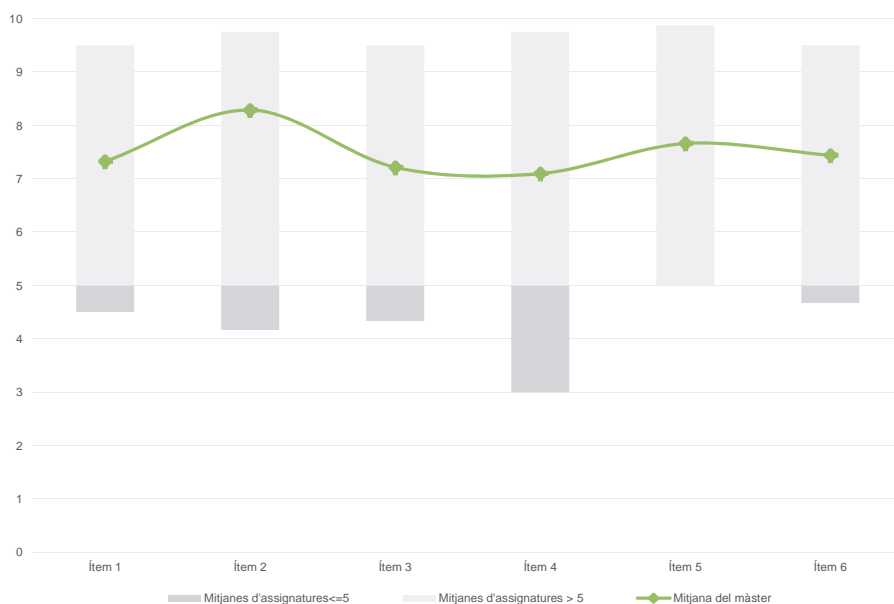


Màster
Dret de l'Empresa i dels Negocis
Dades de participació

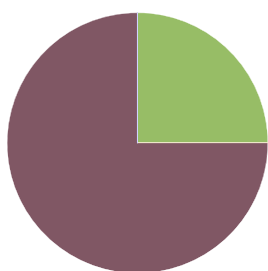
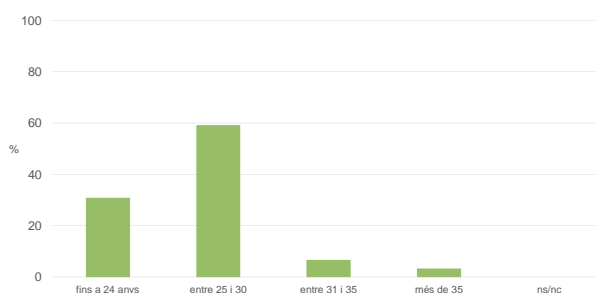
Estudiants matriculats en el màster:	55
Alumnat matriculat en els grups participants:	286
Nombre d'enquestes empenades:	120
Percentatge de resposta:	41,96%

Gràfics de mitjanes

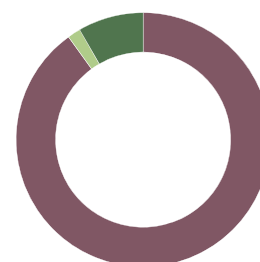
Mitjana del màster i mitjana mínima i màxima de les assignatures amb resposta en l'enquesta


Taula de freqüències de les respostes (%)

	Escala de valoració													Mitjana	Desviació
	nc	0	1	2	3	4	5	6	7	8	9	10			
1 En general, estic satisfet/a amb l'assignatura	n 2	3	4	2	3	9	9	6	12	20	14	36	7,32	2,76	
2 Els continguts que s'hi han tractat estan actualitzats	n 1	2	2	1	0	3	10	3	7	18	21	52	8,29	2,32	
3 Les activitats formatives (classes magistrals, exercicis, seminaris, etc.) m'han resultat adequades per aprofitar l'assignatura	n 2	6	3	3	3	3	12	7	10	21	19	31	7,21	2,88	
4 Les activitats d'avaluació m'han semblat adequades per valorar el meu aprenentatge	n 3	6	3	5	4	4	9	7	16	12	16	35	7,09	3,01	
5 Hi ha hagut correspondència entre la feina exigida i el nombre de crèdits de l'assignatura	n 3	3	3	5	3	2	8	6	12	11	22	42	7,66	2,79	
6 El material d'estudi i de consulta proposat m'ha estat útil per a l'aprenentatge	n 3	1	5	4	4	2	12	9	9	18	14	39	7,44	2,73	

Resum de les dades identificatives de l'alumnat participant
SEXE

EDAT


Edat mitjana: **26,7 anys**
 Edat mínima: 22 anys
 Edat màxima: 42 anys

TREBALL


Màster

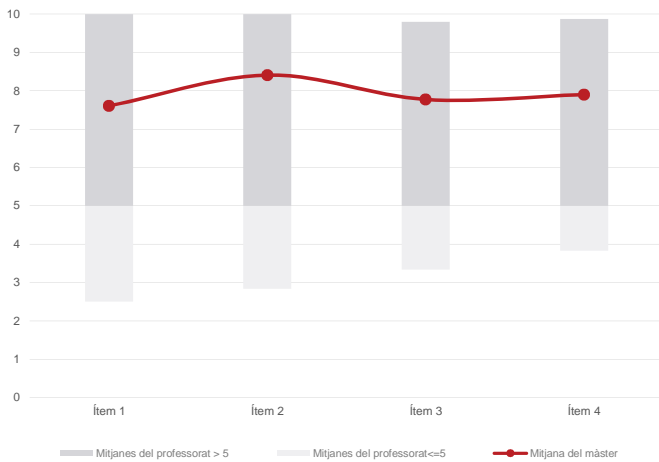
Dret de l'Empresa i dels Negocis

Dades de participació

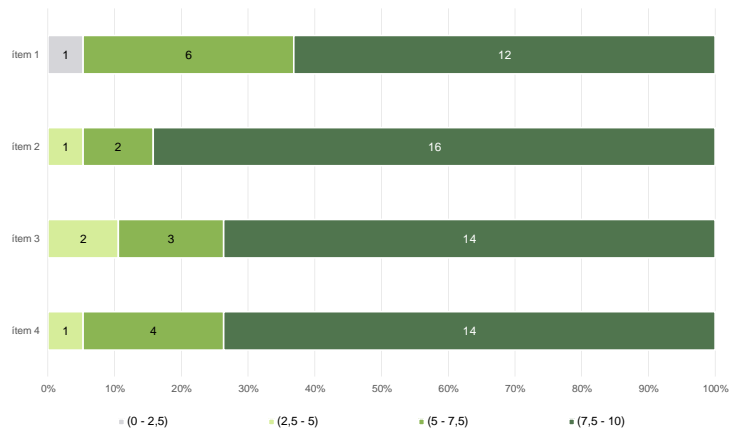
Estudiants matriculats en el màster:	55
Alumnat matriculat en els grups participants:	395
Nombre d'enquestes emplenades:	150
Percentatge de resposta:	37,97%

Gràfics de mitjanes

Mitjana del màster i mitjana mínima i màxima del professorat participant en l'enquesta



Distribució per intervals de les puntuacions mitjanes del professorat del màster que ha participat en l'enquesta

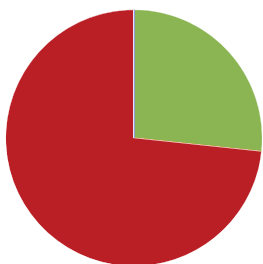


Taula de freqüències de les respostes (%)

	n	Escala de valoració											Mitjana	Desviació	
		nc	0	1	2	3	4	5	6	7	8	9			10
1 En general, estic satisfet/a amb l'activitat docent duta a terme pel professor/a de l'assignatura	52	0,0	6,2	3,1	2,0	2,0	7,7	11,5	10,0	12,3	24,0	21,2	34,7	7,61	2,73
2 Manté un bon clima de comunicació i relació amb els estudiants	73	0,0	2,7	2,7	2,7	2,7	6,0	6,0	1,4	11,4	23,0	22,0	48,7	8,41	2,31
3 Transmet amb claredat els continguts de l'assignatura	47	0,0	2,1	5,3	2,1	1,7	7,0	6,0	8,1	23,0	24,0	25,0	31,3	7,77	2,44
4 Ha complet adequadament amb les seves tasques com a docent (pla docent, programa de l'assignatura, assistència, lliurament de qualificacions, etc).	57	1,8	2,0	7,0	2,0	1,8	6,0	10,0	5,0	13,0	16,0	30,0	38,0	7,90	2,65

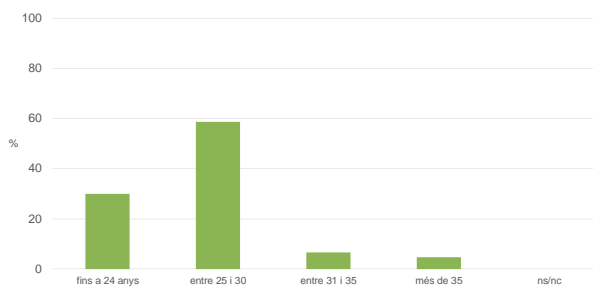
Resum de les dades identificatives de l'alumnat participant

SEXE



	Home	Dona	ns/nc
n	40	110	0
%	26,7%	73,3%	0,0%

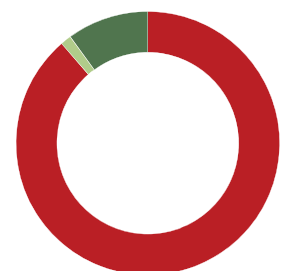
EDAT



	Fins a 24	Entre 25 i 30	Entre 31 i 35	Més de 35	ns/nc
n	45	88	10	7	0
%	30,0%	58,7%	6,7%	4,7%	0,0%

Edat mitjana:	27,0 anys
Edat mínima:	22 anys
Edat màxima:	42 anys

TREBALL



	No treballen	< 12 h	Entre 12 i 25 h	> 25 h	ns/nc
n	133	2	0	15	0
%	88,7%	1,3%	0,0%	10,0%	0,0%