

INFORME AGREGAT

# Direcció Estratègica de Seguretat i Policia

2017  
2018

MÒDUL ASSIGNATURA



MÒDUL PROFESSORAT

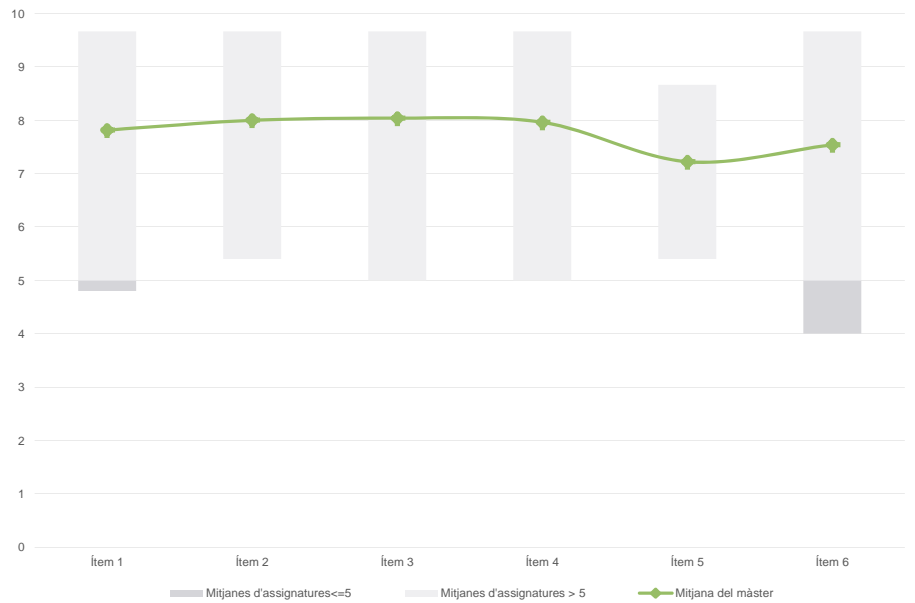


**Màster**
**Direcció Estratègica de Seguretat i Policia**
**Dades de participació**

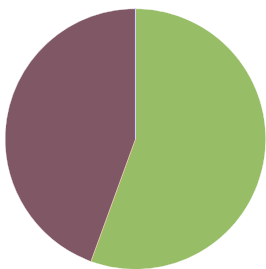
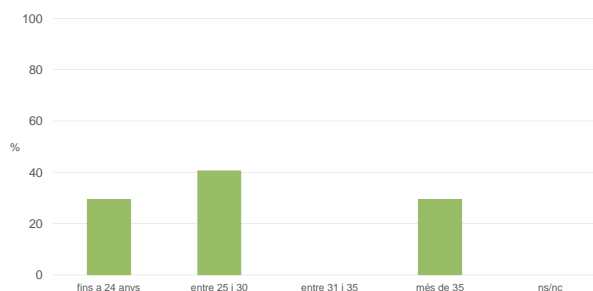
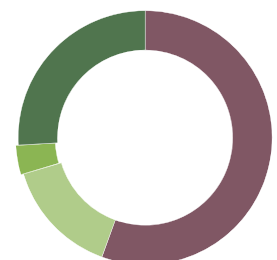
Estudiants matriculats en el màster:	30
Alumnat matriculat en els grups participants:	88
Nombre d'enquestes emplenades:	27
Percentatge de resposta:	30,68%

**Gràfics de mitjanes**

Mitjana del màster i mitjana mínima i màxima de les assignatures amb resposta en l'enquesta


**Taula de freqüències de les respostes (%)**

	Escala de valoració											Mitjana	Desviació	
	nc	0	1	2	3	4	5	6	7	8	9			10
1 En general, estic satisfet/a amb l'assignatura	n 0	2	1	0	0	0	0	1	5	5	1	12	7,81	2,94
2 Els continguts que s'hi han tractat estan actualitzats	n 0	2	1	0	0	0	0	2	2	4	3	13	8,00	2,99
3 Les activitats formatives (classes magistrals, exercicis, seminaris, etc.) m'han resultat adequades per aprofitar l'assignatura	n 1	1	0	1	0	1	0	2	2	5	3	11	8,04	2,58
4 Les activitats d'avaluació m'han semblat adequades per valorar el meu aprenentatge	n 1	1	1	0	0	0	2	2	1	5	3	11	7,96	2,68
5 Hi ha hagut correspondència entre la feina exigida i el nombre de crèdits de l'assignatura	n 0	1	0	2	1	2	2	2	1	3	3	10	7,22	3,02
6 El material d'estudi i de consulta proposat m'ha estat útil per a l'aprenentatge	n 1	3	0	0	0	0	1	3	2	5	1	11	7,54	3,13

**Resum de les dades identificatives de l'alumnat participant**
**SEXE**

**EDAT**

**Edat mitjana: 31,1 anys**  
**Edat mínima: 22 anys**  
**Edat màxima: 55 anys**
**TREBALL**

**Edat mitjana: 31,1 anys**  
**Edat mínima: 22 anys**  
**Edat màxima: 55 anys**

Màster

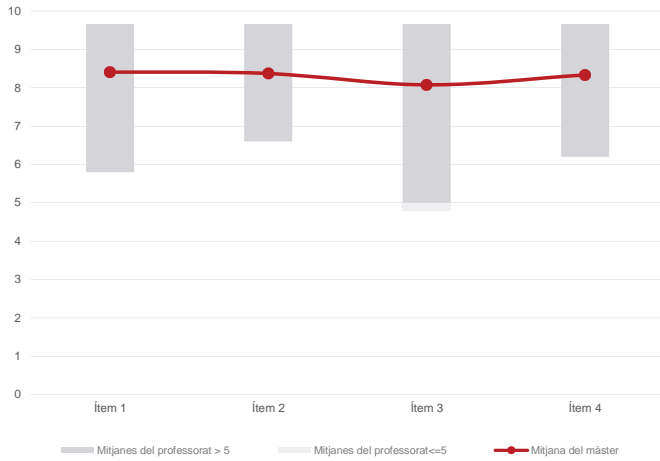
Direcció Estratègica de Seguretat i Policia

Dades de participació

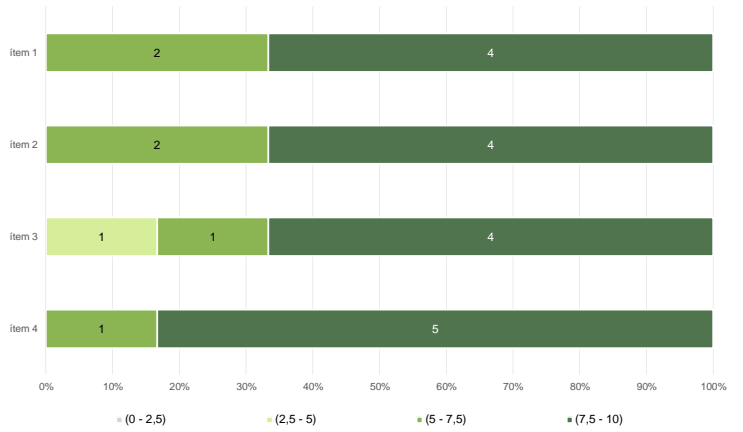
Estudiants matriculats en el màster:	30
Alumnat matriculat en els grups participants:	107
Nombre d'enquestes emplenades:	27
Percentatge de resposta:	25,23%

Gràfics de mitjanes

Mitjana del màster i mitjana mínima i màxima del professorat participant en l'enquesta



Distribució per intervals de les puntuacions mitjanes del professorat del màster que ha participat en l'enquesta

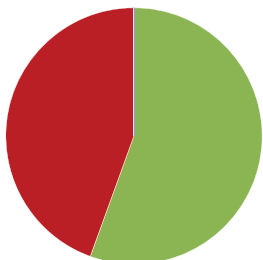


Taula de freqüències de les respostes (%)

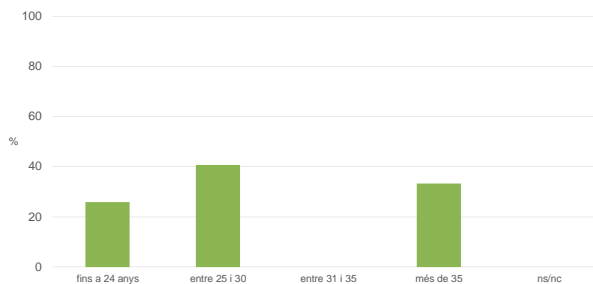
		Escala de valoració											Mitjana	Desviació	
		nc	0	1	2	3	4	5	6	7	8	9			10
1 En general, estic satisfet/a amb l'activitat docent duta a terme pel professor/a de l'assignatura	n	0	1	1	0	0	0	1	0	2	6	1	15	8,41	2,59
	%	---	3,7	3,7	---	---	---	3,7	---	7,4	22,2	3,7	55,6		
2 Manté un bon clima de comunicació i relació amb els estudiants	n	0	1	0	0	0	1	2	0	2	5	2	14	8,37	2,39
	%	---	3,7	---	---	---	3,7	7,4	---	7,4	18,5	7,4	51,9		
3 Transmet amb claredat els continguts de l'assignatura	n	0	1	1	0	0	0	1	2	4	3	2	13	8,07	2,64
	%	---	3,7	3,7	---	---	---	3,7	7,4	14,8	11,1	7,4	48,1		
4 Ha complet adequadament amb les seves tasques com a docent (pla docent, programa de l'assignatura, assistència, lliurament de qualificacions, etc).	n	0	1	0	0	0	0	3	1	2	4	2	14	8,33	2,37
	%	---	3,7	---	---	---	---	11,1	3,7	7,4	14,8	7,4	51,9		

Resum de les dades identificatives de l'alumnat participant

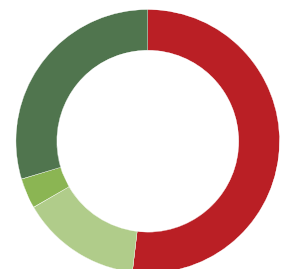
SEXE



EDAT



TREBALL



	Home	Dona	ns/nc
n	15	12	0
%	55,6%	44,4%	0,0%

	Fins a 24	Entre 25 i 30	Entre 31 i 35	Més de 35	ns/nc
n	7	11	0	9	0
%	25,9%	40,7%	0,0%	33,3%	0,0%

Edat mitjana:	31,9 anys
Edat mínima:	22 anys
Edat màxima:	55 anys

	No treballen	< 12 h	Entre 12 i 25 h	> 25 h	ns/nc
n	14	4	1	8	0
%	51,9%	14,8%	3,7%	29,6%	0,0%