

INFORME AGREGAT
Gestoria Administrativa

2017
2018

MÒDUL ASSIGNATURA ■

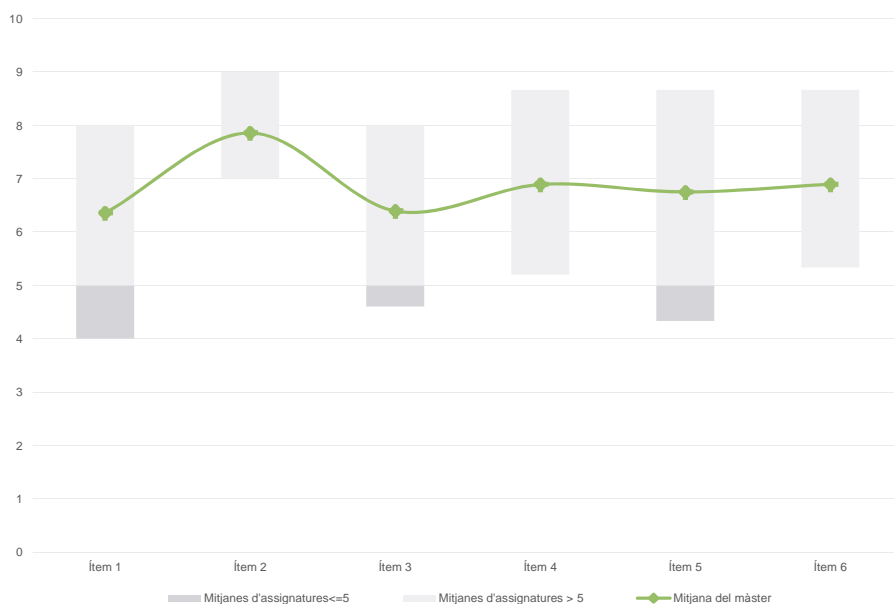
MÒDUL PROFESSORAT ■

Màster
Gestoria Administrativa
Dades de participació

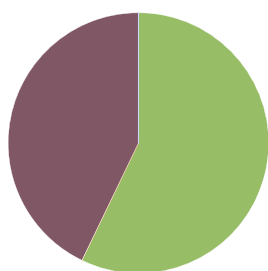
Estudiants matriculats en el màster:	37
Alumnat matriculat en els grups participants:	141
Nombre d'enquestes emplenades:	28
Percentatge de resposta:	19,86%

Gràfics de mitjanes

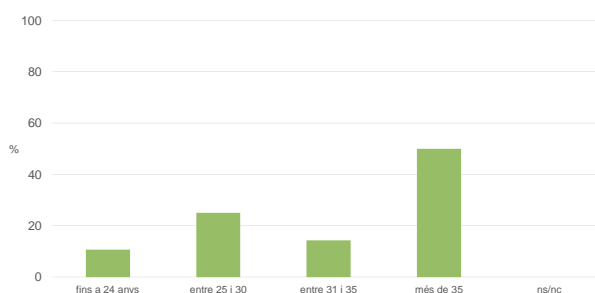
Mitjana del màster i mitjana mínima i màxima de les assignatures amb resposta en l'enquesta


Taula de freqüències de les respostes (%)

	Totalment en desacord		Escala de valoració										Totalment d'acord	Mitjana	Desviació
	nc	0	1	2	3	4	5	6	7	8	9	10			
1 En general, estic satisfet/a amb l'assignatura	n 0	0	2	0	1	1	4	4	10	2	1	3	6,36	2,22	
	% ---	---	7,1	---	3,6	3,6	14,3	14,3	35,7	7,1	3,6	10,7			
2 Els continguts que s'hi han tractat estan actualitzats	n 0	0	0	0	0	0	2	4	8	2	6	6	7,86	1,60	
	% ---	---	---	---	---	---	7,1	14,3	28,6	7,1	21,4	21,4			
3 Les activitats formatives (classes magistrals, exercicis, seminaris, etc.) m'han resultat adequades per aprofitar l'assignatura	n 0	0	1	1	3	0	5	2	8	2	2	4	6,39	2,44	
	% ---	---	3,6	3,6	10,7	---	17,9	7,1	28,6	7,1	7,1	14,3			
4 Les activitats d'avaluació m'han semblat adequades per valorar el meu aprenentatge	n 1	0	0	0	2	1	4	2	7	7	1	3	6,89	1,89	
	% 3,6	---	---	---	7,1	3,6	14,3	7,1	25,0	25,0	3,6	10,7			
5 Hi ha hagut correspondència entre la feina exigida i el nombre de crèdits de l'assignatura	n 0	0	2	0	1	1	3	2	9	4	2	4	6,75	2,37	
	% ---	---	7,1	---	3,6	3,6	10,7	7,1	32,1	14,3	7,1	14,3			
6 El material d'estudi i de consulta proposat m'ha estat útil per a l'aprenentatge	n 0	0	0	2	1	2	1	4	6	5	3	4	6,89	2,27	
	% ---	---	---	7,1	3,6	7,1	3,6	14,3	21,4	17,9	10,7	14,3			

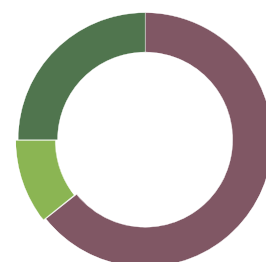
Resum de les dades identificatives de l'alumnat participant
SEXE


	Home	Dona	ns/nc
n	16	12	0
%	57,1%	42,9%	0,0%

EDAT


	Fins a 24	Entre 25 i 30	Entre 31 i 35	Més de 35	ns/nc
n	3	7	4	14	0
%	10,7%	25,0%	14,3%	50,0%	0,0%

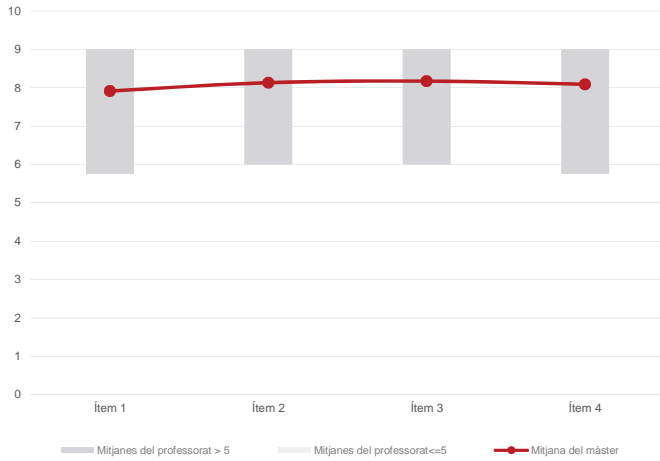
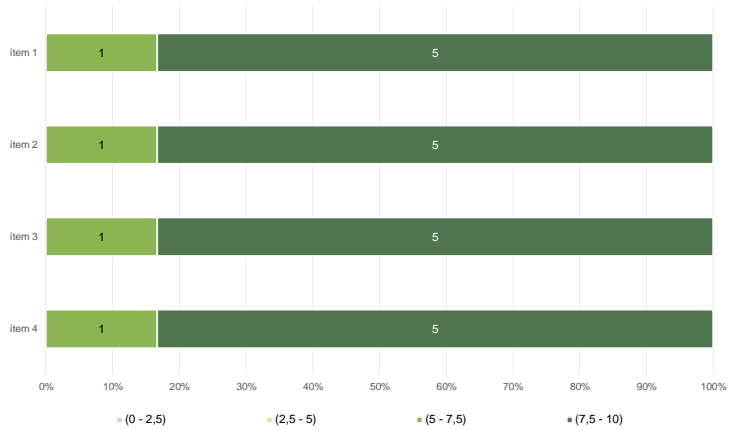
Edat mitjana: 34,0 anys
Edat mínima: 24 anys
Edat màxima: 60 anys

TREBALL


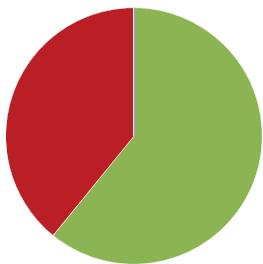
	No treballen	< 12 h	Entre 12 i 25 h	> 25 h	ns/nc
n	18	0	3	7	0
%	64,3%	0,0%	10,7%	25,0%	0,0%

Màster
Gestoria Administrativa
Dades de participació

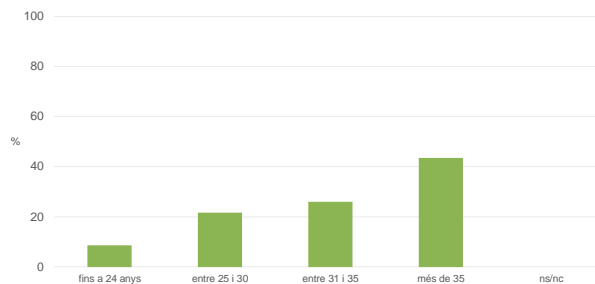
Estudiants matriculats en el màster:	37
Alumnat matriculat en els grups participants:	102
Nombre d'enquestes emplenades:	23
Percentatge de resposta:	22,55%

Gràfics de mitjanes
Mitjana del màster i mitjana mínima i màxima del professorat participant en l'enquesta

Distribució per intervals de les puntuacions mitjanes del professorat del màster que ha participat en l'enquesta

Taula de freqüències de les respostes (%)

	n	Totalment en desacord		Escala de valoració										Mitjana	Desviació
		nc	0	1	2	3	4	5	6	7	8	9	10		
1 En general, estic satisfet/a amb l'activitat docent duta a terme pel professor/a de l'assignatura	23	0	1 (4,3)	0	0	0	0	3 (13,0)	0	2 (8,7)	8 (34,8)	1 (4,3)	8 (34,8)	7,91	2,34
2 Manté un bon clima de comunicació i relació amb els estudiants	23	0	0	1 (4,3)	0	0	0	3 (13,0)	0	2 (8,7)	6 (26,1)	1 (4,3)	10 (43,5)	8,13	2,27
3 Transmet amb claredat els continguts de l'assignatura	23	0	0	1 (4,3)	0	0	0	2 (8,7)	1 (4,3)	2 (8,7)	6 (26,1)	1 (4,3)	10 (43,5)	8,17	2,22
4 Ha complert adequadament amb les seves tasques com a docent (pla docent, programa de l'assignatura, assistència, lliurament de qualificacions, etc).	23	0	1 (4,3)	0	0	0	0	2 (8,7)	1 (4,3)	2 (8,7)	7 (30,4)	0	10 (43,5)	8,09	2,36

Resum de les dades identificatives de l'alumnat participant
SEXE


	Home	Dona	ns/nc
n	14	9	0
%	60,9%	39,1%	0,0%

EDAT


	Fins a 24	Entre 25 i 30	Entre 31 i 35	Més de 35	ns/nc
n	2	5	6	10	0
%	8,7%	21,7%	26,1%	43,5%	0,0%

Edat mitjana:	32,9 anys
Edat mínima:	24 anys
Edat màxima:	60 anys

TREBALL


	No treballen	< 12 h	Entre 12 i 25 h	> 25 h	ns/nc
n	12	0	2	9	0
%	52,2%	0,0%	8,7%	39,1%	0,0%