

INFORME AGREGAT
Gestió Pública Avançada

2017
2018

MÒDUL ASSIGNATURA ■

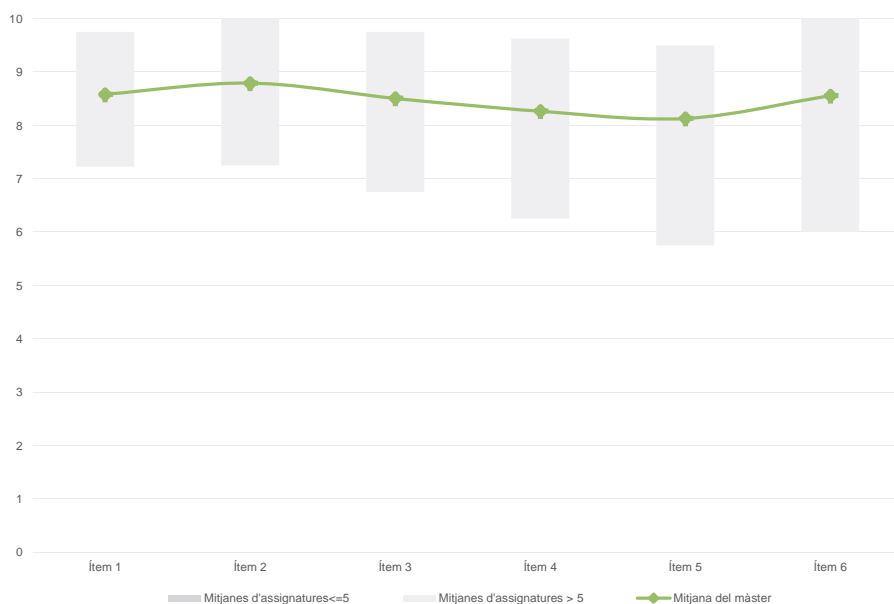
MÒDUL PROFESSORAT ■

Màster
Gestió Pública Avançada
Dades de participació

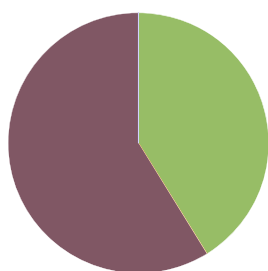
Estudiants matriculats en el màster:	52
Alumnat matriculat en els grups participants:	298
Nombre d'enquestes emplenades:	119
Percentatge de resposta:	39,93%

Gràfics de mitjanes

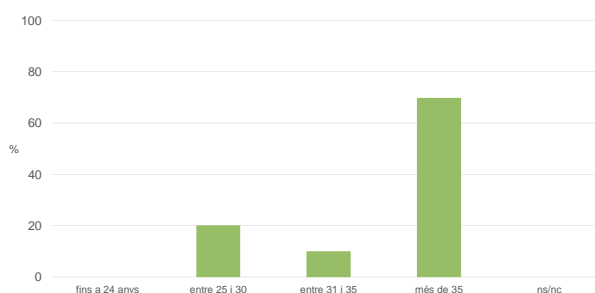
Mitjana del màster i mitjana mínima i màxima de les assignatures amb resposta en l'enquesta


Taula de freqüències de les respostes (%)

	Totalment en desacord		Escala de valoració										Totalment d'acord	Mitjana	Desviació
	nc	0	1	2	3	4	5	6	7	8	9	10			
1 En general, estic satisfet/a amb l'assignatura	n 0	0	0	2	0	0	3	7	14	20	28	45	8,58	1,61	
%	---	---	---	1,7	---	---	2,5	5,9	11,8	16,8	23,5	37,8			
2 Els continguts que s'hi han tractat estan actualitzats	n 0	0	0	1	0	0	4	5	11	16	31	51	8,79	1,49	
%	---	---	---	0,8	---	---	3,4	4,2	9,2	13,4	26,1	42,9			
3 Les activitats formatives (classes magistrals, exercicis, seminaris, etc.) m'han resultat adequades per aprofitar l'assignatura	n 0	0	0	1	1	1	5	7	13	21	23	47	8,50	1,70	
%	---	---	---	0,8	0,8	0,8	4,2	5,9	10,9	17,6	19,3	39,5			
4 Les activitats d'avaluació m'han semblat adequades per valorar el meu aprenentatge	n 1	0	0	2	1	2	6	7	16	20	24	40	8,26	1,85	
%	0,8	---	---	1,7	0,8	1,7	5,0	5,9	13,4	16,8	20,2	33,6			
5 Hi ha hagut correspondència entre la feina exigida i el nombre de crèdits de l'assignatura	n 0	0	0	3	1	1	11	10	10	22	17	44	8,13	2,03	
%	---	---	---	2,5	0,8	0,8	9,2	8,4	8,4	18,5	14,3	37,0			
6 El material d'estudi i de consulta proposat m'ha estat útil per a l'aprenentatge	n 0	0	0	2	1	0	7	4	15	19	15	56	8,55	1,82	
%	---	---	---	1,7	0,8	---	5,9	3,4	12,6	16,0	12,6	47,1			

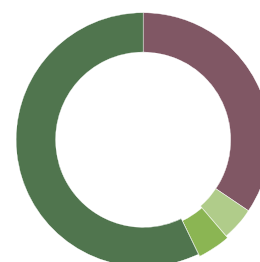
Resum de les dades identificatives de l'alumnat participant
SEXE


	Home	Dona	ns/nc
n	49	70	0
%	41,2%	58,8%	0,0%

EDAT


	Fins a 24	Entre 25 i 30	Entre 31 i 35	Més de 35	ns/nc
n	0	24	12	83	0
%	0,0%	20,2%	10,1%	69,7%	0,0%

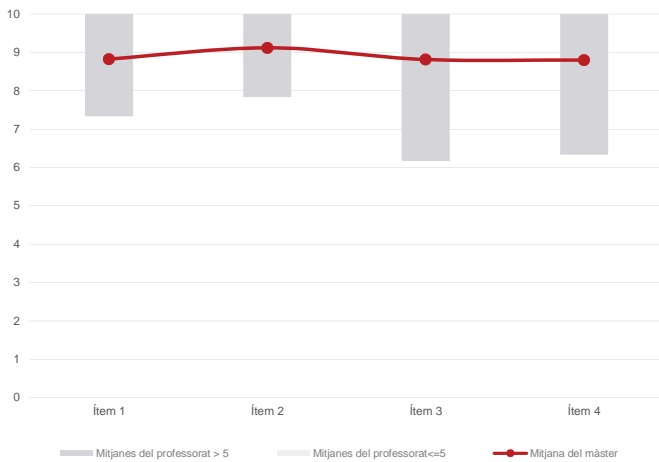
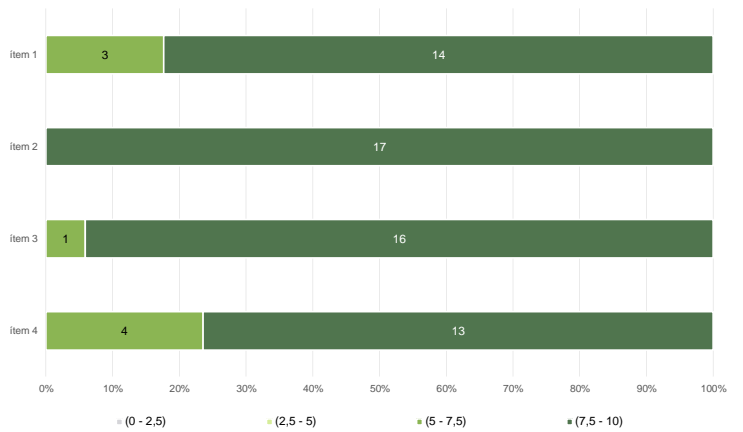
Edat mitjana: 41,1 anys
Edat mínima: 25 anys
Edat màxima: 58 anys

TREBALL


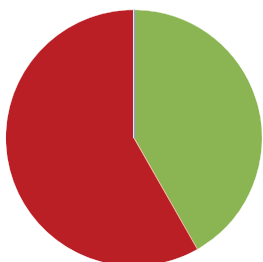
	No treballen	< 12 h	Entre 12 i 25 h	> 25 h	ns/nc
n	41	5	5	68	0
%	34,5%	4,2%	4,2%	57,1%	0,0%

Màster
Gestió Pública Avançada
Dades de participació

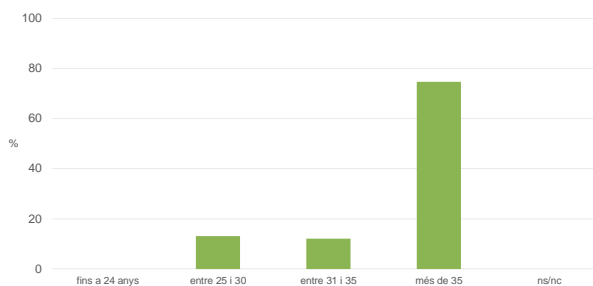
Estudiants matriculats en el màster:	52
Alumnat matriculat en els grups participants:	307
Nombre d'enquestes emplenades:	91
Percentatge de resposta:	29,64%

Gràfics de mitjanes
Mitjana del màster i mitjana mínima i màxima del professorat participant en l'enquesta

Distribució per intervals de les puntuacions mitjanes del professorat del màster que ha participat en l'enquesta

Taula de freqüències de les respostes (%)

	Totalment en desacord	Escala de valoració										Totalment d'acord	Mitjana	Desviació	
		nc	0	1	2	3	4	5	6	7	8				9
1 En general, estic satisfet/a amb l'activitat docent duta a terme pel professor/a de l'assignatura	n	0	0	0	0	0	1	1	6	7	20	11	45	8,82	1,43
	%	---	---	---	---	---	1,1	1,1	6,6	7,7	22,0	12,1	49,5		
2 Manté un bon clima de comunicació i relació amb els estudiants	n	0	0	0	0	0	1	0	5	7	11	11	56	9,12	1,34
	%	---	---	---	---	---	1,1	---	5,5	7,7	12,1	12,1	61,5		
3 Transmet amb claredat els continguts de l'assignatura	n	0	0	0	0	0	0	4	8	8	8	16	47	8,81	1,55
	%	---	---	---	---	---	---	4,4	8,8	8,8	8,8	17,6	51,6		
4 Ha complet adequadament amb les seves tasques com a docent (pla docent, programa de l'assignatura, assistència, lliurament de qualificacions, etc).	n	0	0	0	0	0	2	3	4	10	11	14	47	8,80	1,58
	%	---	---	---	---	---	2,2	3,3	4,4	11,0	12,1	15,4	51,6		

Resum de les dades identificatives de l'alumnat participant
SEXE


	Home	Dona	ns/nc
n	38	53	0
%	41,8%	58,2%	0,0%

EDAT


	Fins a 24	Entre 25 i 30	Entre 31 i 35	Més de 35	ns/nc
n	0	12	11	68	0
%	0,0%	13,2%	12,1%	74,7%	0,0%

Edat mitjana: 42,8 anys
 Edat mínima: 26 anys
 Edat màxima: 57 anys

TREBALL


	No treballen	< 12 h	Entre 12 i 25 h	> 25 h	ns/nc
n	32	6	0	53	0
%	35,2%	6,6%	0,0%	58,2%	0,0%