

Ciències Polítiques i de l'Administració

INFORME AGREGAT

2018
2019

MÒDUL ASSIGNATURA

1r Semestre

2n Semestre

MÒDUL PROFESSORAT

1r Semestre

2n Semestre

Grau

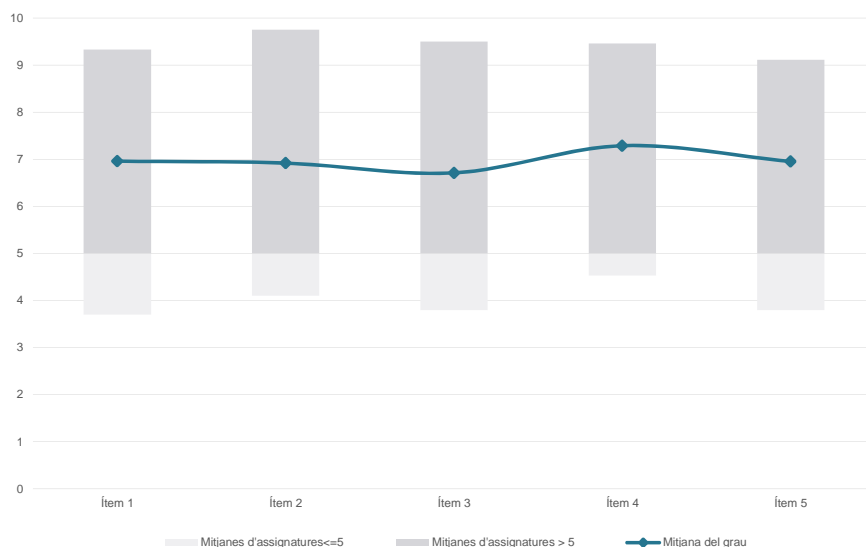
CIÈNCIES POLÍTIQUES I DE L'ADMINISTRACIÓ

Dades de participació

Estudiants matriculats en el grau:	556
Alumnat matriculat en els grups participants:	2.316
Nombre d'enquestes emplenades:	677
Percentatge de resposta:	29,23%

Gràfics de mitjanes

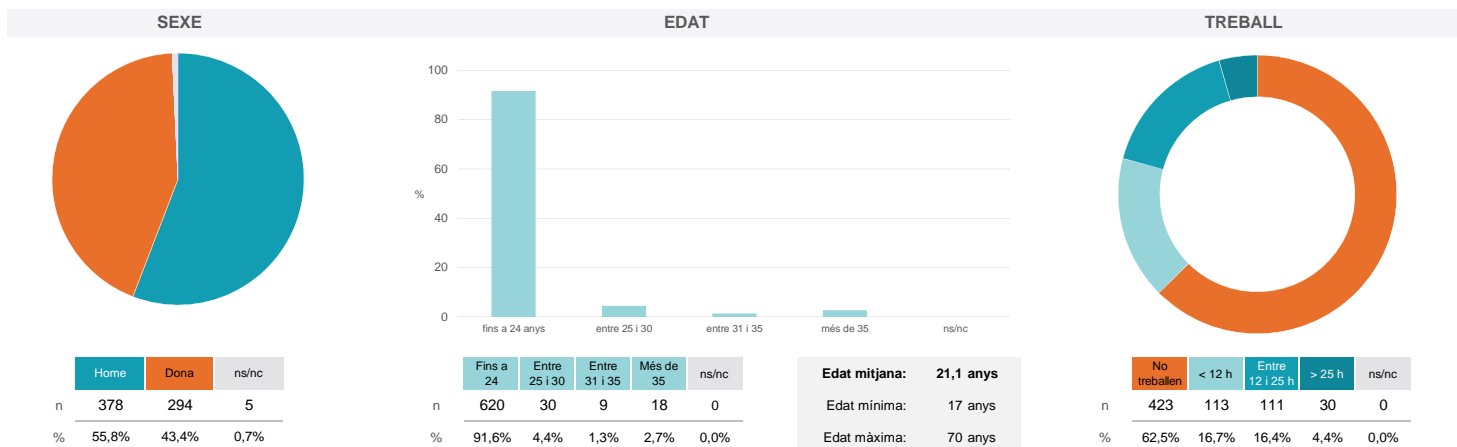
Mitjana del grau i mitjana mínima i màxima del professorat participant en l'enquesta



Taula de freqüències de les respostes (%)

	nc	Escala de valoració										Mitjana	Desviació	
		0	1	2	3	4	5	6	7	8	9			10
1 En general, estic satisfet/a amb l'assignatura	0	18	6	22	20	27	71	83	104	131	85	110	6,96	2,44
2 Les activitats formatives (classes magistrals, exercicis, seminaris, etc.) m'han resultat adequades per aprofitar l'assignatura	3	18	10	14	23	32	74	85	108	116	76	118	6,92	2,47
3 Les activitats d'avaluació m'han semblat adequades per valorar el meu aprenentatge	3	25	16	17	20	40	65	83	114	120	67	107	6,71	2,60
4 Hi ha hagut correspondència entre la feina exigida i el nombre de crèdits de l'assignatura	1	17	7	9	19	32	54	60	117	135	72	154	7,29	2,41
5 El material d'estudi i de consulta proposat m'ha estat útil per a l'aprenentatge	2	21	18	20	18	27	65	76	100	118	72	140	6,95	2,64

Resum de les dades identificatives de l'alumnat participant



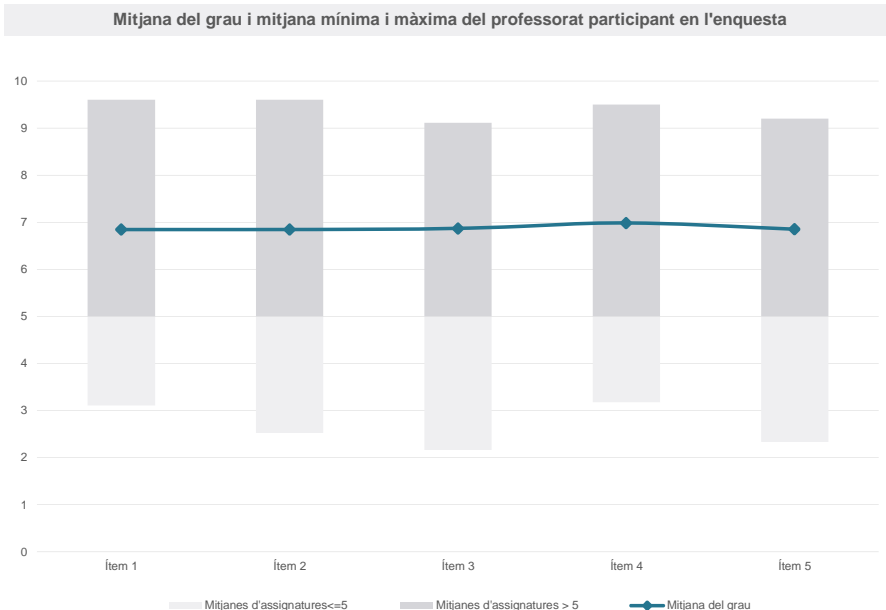
Grau

CIÈNCIES POLÍTIQUES I DE L'ADMINISTRACIÓ

Dades de participació

Estudiants matriculats en el grau:	558
Alumnat matriculat en els grups participants:	2.434
Nombre d'enquestes emplenades:	549
Percentatge de resposta:	22,56%

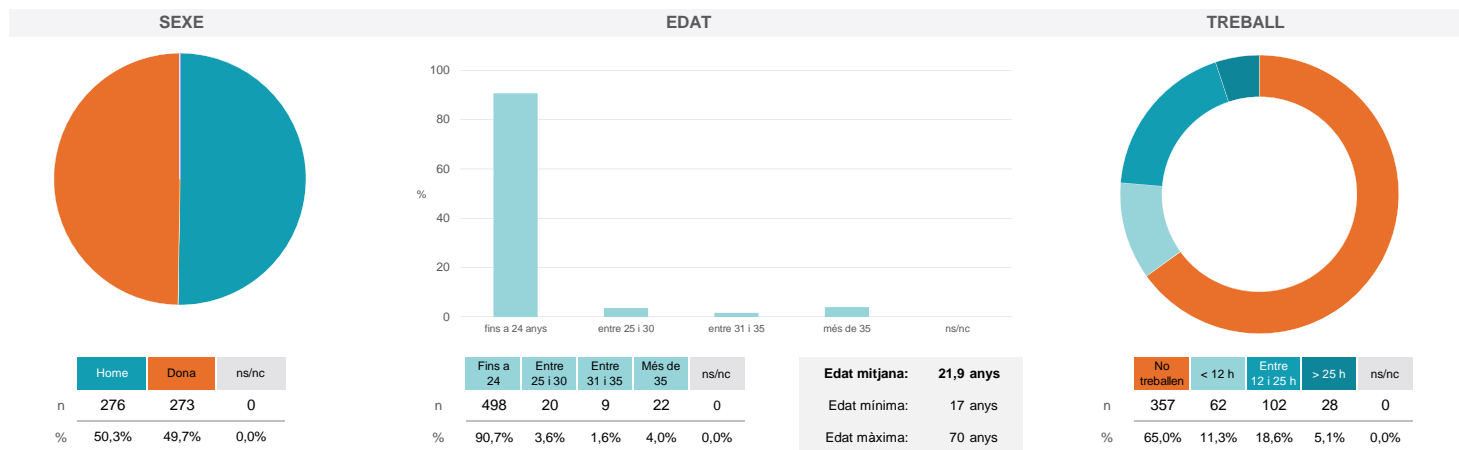
Gràfics de mitjanes



Taula de freqüències de les respostes (%)

	nc	Escala de valoració										Mitjana	Desviació	
		0	1	2	3	4	5	6	7	8	9			10
1 En general, estic satisfet/a amb l'assignatura	n 0	22	9	17	26	14	48	64	90	105	51	103	6,85	2,65
2 Les activitats formatives (classes magistrals, exercicis, seminaris, etc.) m'han resultat adequades per aprofitar l'assignatura	n 5	19	17	23	17	23	35	59	80	114	53	104	6,85	2,73
3 Les activitats d'avaluació m'han semblat adequades per valorar el meu aprenentatge	n 6	19	19	12	19	20	49	52	89	110	50	104	6,87	2,67
4 Hi ha hagut correspondència entre la feina exigida i el nombre de crèdits de l'assignatura	n 8	24	12	12	18	23	46	44	86	102	55	119	6,99	2,73
5 El material d'estudi i de consulta proposat m'ha estat útil per a l'aprenentatge	n 3	27	16	21	22	13	39	51	85	96	59	117	6,85	2,86

Resum de les dades identificatives de l'alumnat participant



Grau

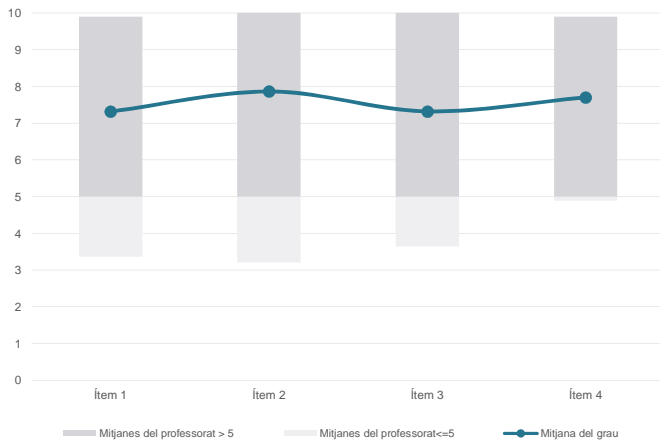
CIÈNCIES POLÍTIQUES I DE L'ADMINISTRACIÓ

Dades de participació

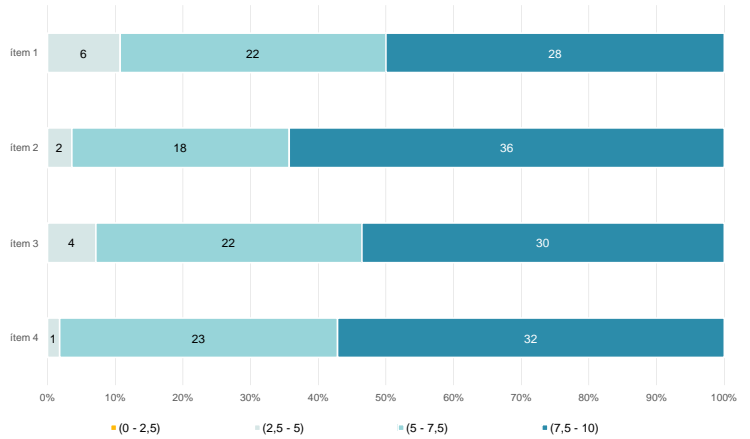
Estudiants matriculats en el grau:	556
Alumnat matriculat en els grups participants:	2.716
Nombre d'enquestes emplenades:	767
Percentatge de resposta:	28,24%

Gràfics de mitjanes

Mitjana del grau i mitjana mínima i màxima del professorat participant en l'enquesta



Distribució per intervals de les puntuacions mitjanes del professorat del grau que ha participat en l'enquesta

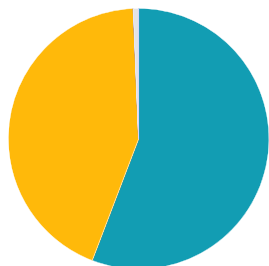


Taula de freqüències de les respostes (%)

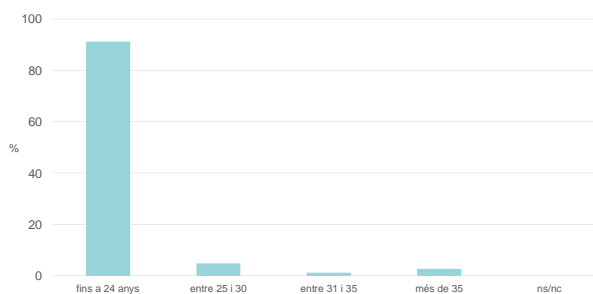
	nc	Escala de valoració										Mitjana	Desviació	
		0	1	2	3	4	5	6	7	8	9			10
1 En general, estic satisfet/a amb l'activitat docent duta a terme pel professor/a de l'assignatura	n 1	22	9	16	25	31	57	65	117	133	106	185	7,31	2,53
	% 0,1	2,9	1,2	2,1	3,3	4,0	7,4	8,5	15,3	17,3	13,8	24,1		
2 Manté un bon clima de comunicació i relació amb els estudiants	n 2	16	12	13	11	17	39	59	94	134	105	265	7,86	2,41
	% 0,3	2,1	1,6	1,7	1,4	2,2	5,1	7,7	12,3	17,5	13,7	34,6		
3 Transmet amb claredat els continguts de l'assignatura	n 0	18	16	16	25	23	53	73	123	135	95	190	7,32	2,53
	% ---	2,3	2,1	2,1	3,3	3,0	6,9	9,5	16,0	17,6	12,4	24,8		
4 Ha complet adequadament amb les seves tasques com a docent (pla docent, programa de l'assignatura, assistència, lliurament de qualificacions, etc.).	n 3	17	8	14	20	22	53	50	108	107	128	237	7,70	2,46
	% 0,4	2,2	1,0	1,8	2,6	2,9	6,9	6,5	14,1	14,0	16,7	30,9		

Resum de les dades identificatives de l'alumnat participant

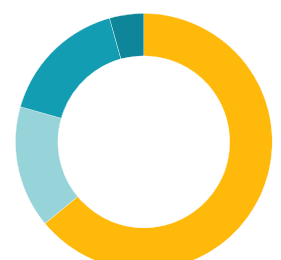
SEXE



EDAT



TREBALL



Edat mitjana: 21,2 anys

Edat mínima: 17 anys

Edat màxima: 70 anys

Grau

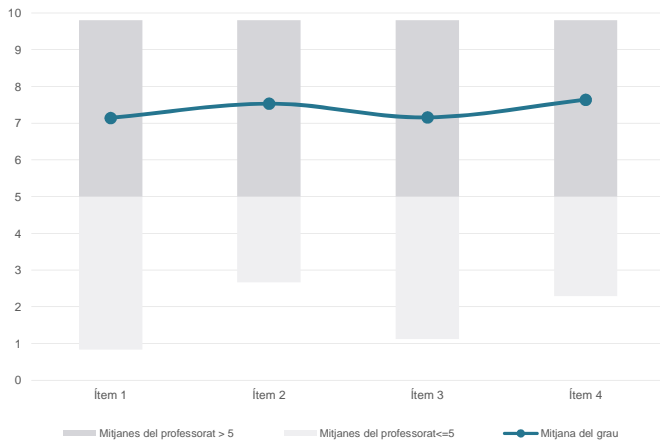
CIÈNCIES POLÍTIQUES I DE L'ADMINISTRACIÓ

Dades de participació

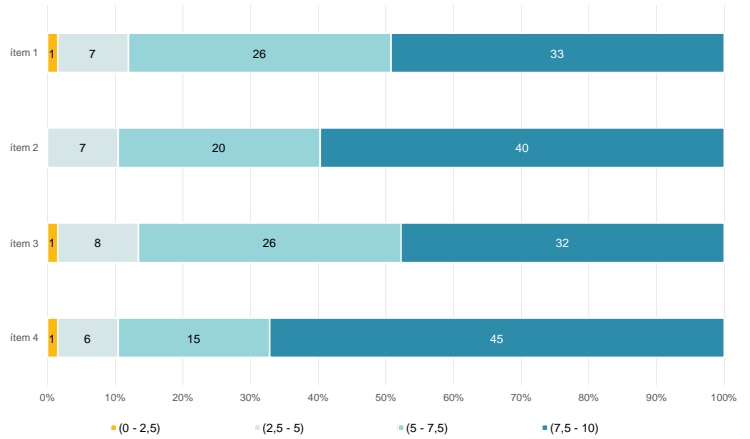
Estudiants matriculats en el grau:	558
Alumnat matriculat en els grups participants:	2.627
Nombre d'enquestes emplenades:	611
Percentatge de resposta:	23,26%

Gràfics de mitjanes

Mitjana del grau i mitjana mínima i màxima del professorat participant en l'enquesta



Distribució per intervals de les puntuacions mitjanes del professorat del grau que ha participat en l'enquesta

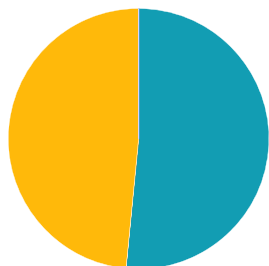


Taula de freqüències de les respostes (%)

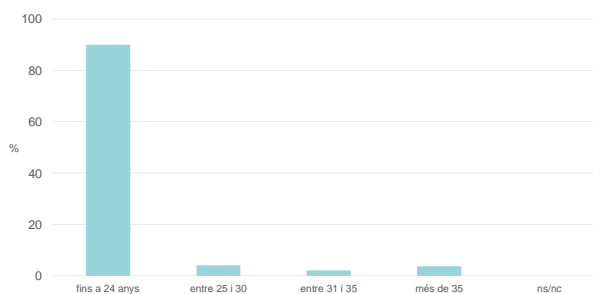
		Escala de valoració											Mitjana	Desviació	
		nc	0	1	2	3	4	5	6	7	8	9			10
1 En general, estic satisfet/a amb l'activitat docent duta a terme pel professor/a de l'assignatura	n	2	35	10	14	19	22	41	40	91	98	91	148	7,14	2,84
	%	0,3	5,7	1,6	2,3	3,1	3,6	6,7	6,5	14,9	16,0	14,9	24,2		
2 Manté un bon clima de comunicació i relació amb els estudiants	n	2	24	13	11	13	21	37	37	86	84	83	200	7,53	2,73
	%	0,3	3,9	2,1	1,8	2,1	3,4	6,1	6,1	14,1	13,7	13,6	32,7		
3 Transmet amb claredat els continguts de l'assignatura	n	2	28	11	13	27	32	28	55	78	101	73	163	7,15	2,81
	%	0,3	4,6	1,8	2,1	4,4	5,2	4,6	9,0	12,8	16,5	11,9	26,7		
4 Ha completat adequadament amb les seves tasques com a docent (pla docent, programa de l'assignatura, assistència, lliurament de qualificacions, etc.).	n	2	21	16	8	20	12	30	35	74	107	81	205	7,64	2,69
	%	0,3	3,4	2,6	1,3	3,3	2,0	4,9	5,7	12,1	17,5	13,3	33,6		

Resum de les dades identificatives de l'alumnat participant

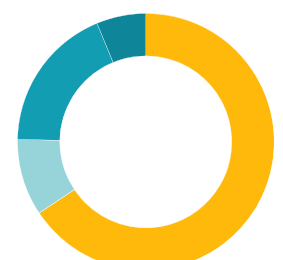
SEXE



EDAT



TREBALL



Edat mitjana: 21,9 anys

Edat mínima: 17 anys

Edat màxima: 70 anys