

INFORME AGREGAT  
**Criminologia**

**2018**  
**2019**

---

MÒDUL ASSIGNATURA

 1r Semestre

2n Semestre

---

MÒDUL PROFESSORAT

 1r Semestre

2n Semestre

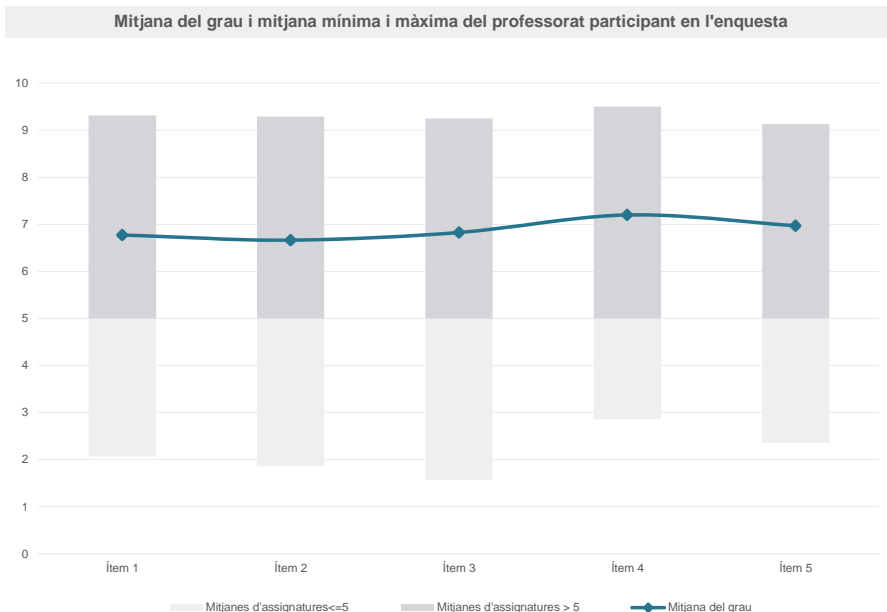
Grau

CRIMINOLOGIA

Dades de participació

Estudiants matriculats en el grau:	601
Alumnat matriculat en els grups participants:	2.662
Nombre d'enquestes emplenades:	925
Percentatge de resposta:	34,75%

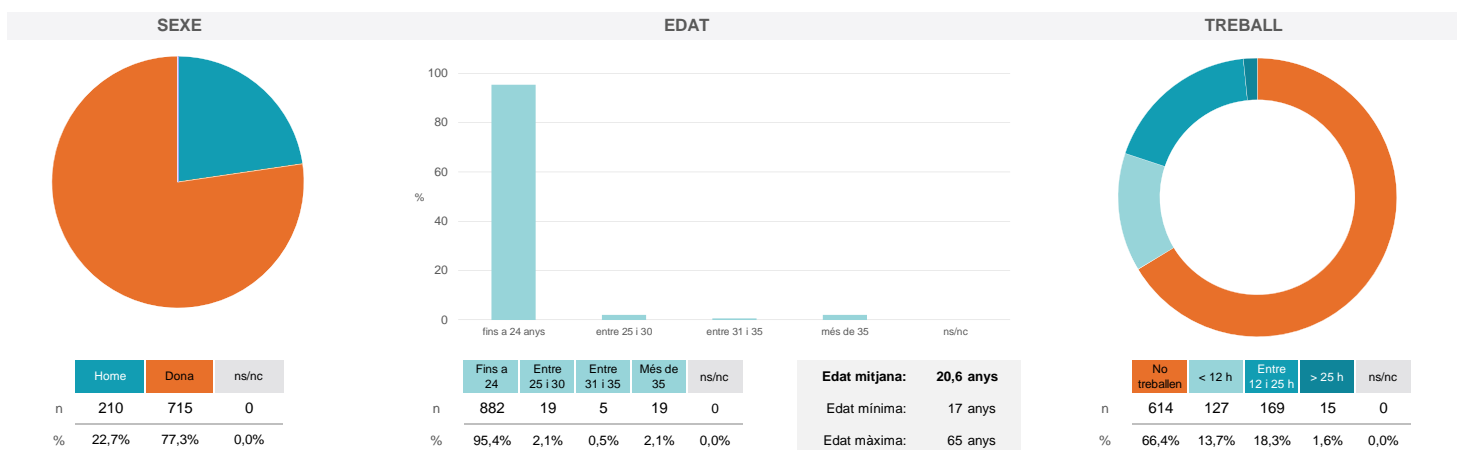
Gràfics de mitjanes



Taula de freqüències de les respostes (%)

	Totalment en desacord	Escala de valoració										Totalment d'acord	Mitjana	Desviació
		nc	0	1	2	3	4	5	6	7	8			
1 En general, estic satisfet/a amb l'assignatura	n 2	46	29	15	35	29	86	110	153	139	111	170	6,77	2,76
%	0,2	5,0	3,1	1,6	3,8	3,1	9,3	11,9	16,5	15,0	12,0	18,4		
2 Les activitats formatives (classes magistrals, exercicis, seminaris, etc.) m'han resultat adequades per aprofitar l'assignatura	n 0	48	28	22	42	34	96	96	143	142	104	170	6,66	2,82
%	---	5,2	3,0	2,4	4,5	3,7	10,4	10,4	15,5	15,4	11,2	18,4		
3 Les activitats d'avaluació m'han semblat adequades per valorar el meu aprenentatge	n 6	49	28	20	27	29	68	102	147	170	122	157	6,83	2,76
%	0,6	5,3	3,0	2,2	2,9	3,1	7,4	11,0	15,9	18,4	13,2	17,0		
4 Hi ha hagut correspondència entre la feina exigida i el nombre de crèdits de l'assignatura	n 2	37	16	19	16	30	86	76	140	172	131	200	7,20	2,61
%	0,2	4,0	1,7	2,1	1,7	3,2	9,3	8,2	15,1	18,6	14,2	21,6		
5 El material d'estudi i de consulta proposat m'ha estat útil per a l'aprenentatge	n 0	51	31	16	17	36	83	88	121	152	116	214	6,97	2,86
%	---	5,5	3,4	1,7	1,8	3,9	9,0	9,5	13,1	16,4	12,5	23,1		

Resum de les dades identificatives de l'alumnat participant



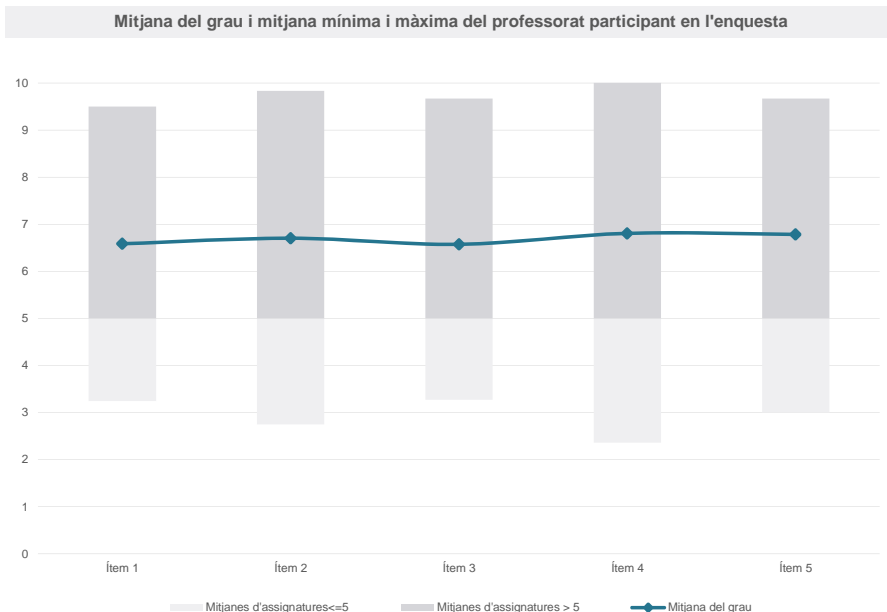
Grau

CRIMINOLOGIA

Dades de participació

Estudiants matriculats en el grau:	603
Alumnat matriculat en els grups participants:	2.720
Nombre d'enquestes emplenades:	542
Percentatge de resposta:	19,93%

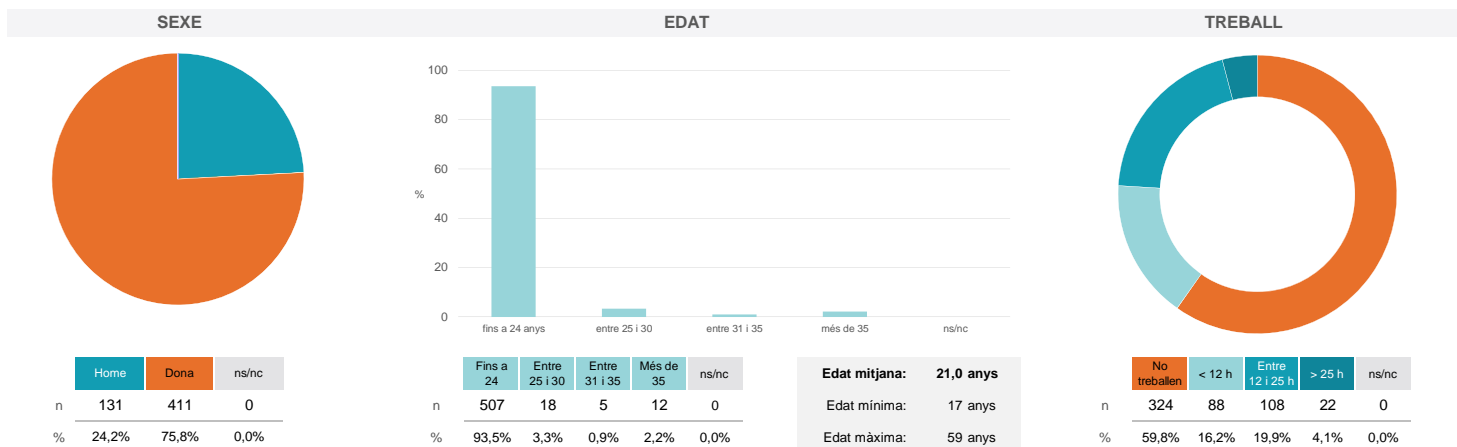
Gràfics de mitjanes



Taula de freqüències de les respostes (%)

	nc	Escala de valoració										Mitjana	Desviació	
		0	1	2	3	4	5	6	7	8	9			10
1 En general, estic satisfet/a amb l'assignatura	0	36	14	13	25	19	55	59	77	92	46	106	6,58	2,91
2 Les activitats formatives (classes magistrals, exercicis, seminaris, etc.) m'han resultat adequades per aprofitar l'assignatura	1	32	14	14	19	32	39	57	90	74	59	111	6,70	2,88
3 Les activitats d'avaluació m'han semblat adequades per valorar el meu aprenentatge	2	38	14	14	17	29	51	52	80	92	52	101	6,57	2,92
4 Hi ha hagut correspondència entre la feina exigida i el nombre de crèdits de l'assignatura	6	40	11	19	15	18	49	47	64	85	52	136	6,81	3,05
5 El material d'estudi i de consulta proposat m'ha estat útil per a l'aprenentatge	1	38	7	18	16	23	54	47	71	84	63	120	6,79	2,94

Resum de les dades identificatives de l'alumnat participant



Grau

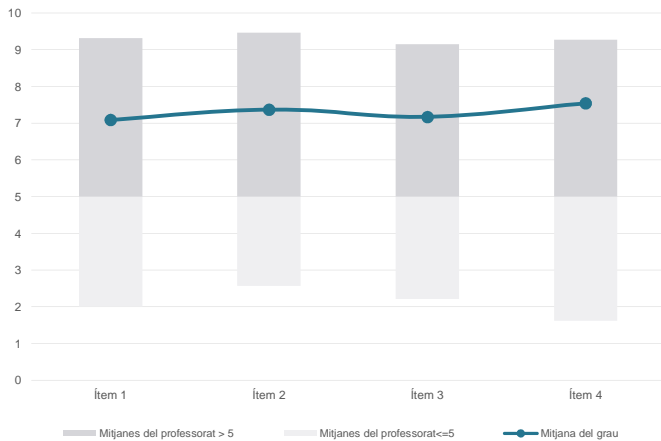
CRIMINOLOGIA

Dades de participació

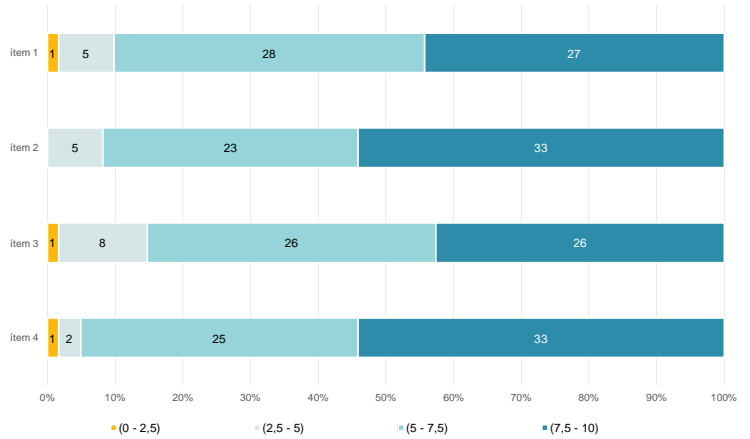
Estudiants matriculats en el grau:	601
Alumnat matriculat en els grups participants:	3.808
Nombre d'enquestes emplenades:	1.270
<b>Percentatge de resposta:</b>	<b>33,35%</b>

Gràfics de mitjanes

Mitjana del grau i mitjana mínima i màxima del professorat participant en l'enquesta



Distribució per intervals de les puntuacions mitjanes del professorat del grau que ha participat en l'enquesta

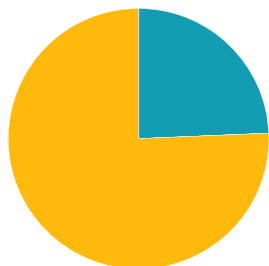


Taula de freqüències de les respostes (%)

	nc	Escala de valoració											Mitjana	Desviació
		0	1	2	3	4	5	6	7	8	9	10		
1 En general, estic satisfet/a amb l'activitat docent duta a terme pel professor/a de l'assignatura	n 0	49	35	25	43	40	108	131	167	209	172	291	7,09	2,72
	% ---	3,9	2,8	2,0	3,4	3,1	8,5	10,3	13,1	16,5	13,5	22,9		
2 Manté un bon clima de comunicació i relació amb els estudiants	n 1	53	23	34	22	32	92	120	161	196	167	369	7,37	2,72
	% 0,1	4,2	1,8	2,7	1,7	2,5	7,2	9,4	12,7	15,4	13,1	29,1		
3 Transmet amb claredat els continguts de l'assignatura	n 1	62	30	25	30	34	106	122	165	200	177	318	7,17	2,78
	% 0,1	4,9	2,4	2,0	2,4	2,7	8,3	9,6	13,0	15,7	13,9	25,0		
4 Ha completat adequadament amb les seves tasques com a docent (pla docent, programa de l'assignatura, assistència, lliurament de qualificacions, etc.).	n 2	43	24	23	12	31	92	101	178	217	188	359	7,54	2,56
	% 0,2	3,4	1,9	1,8	0,9	2,4	7,2	8,0	14,0	17,1	14,8	28,3		

Resum de les dades identificatives de l'alumnat participant

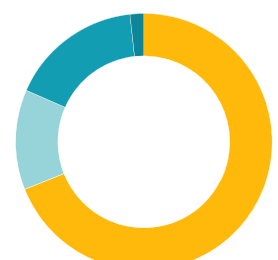
SEXE



EDAT



TREBALL



Edat mitjana: 20,4 anys

Edat mínima: 17 anys

Edat màxima: 65 anys

**Grau**

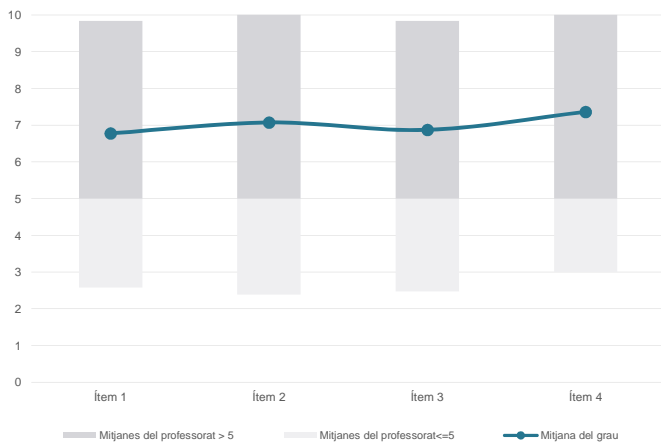
CRIMINOLOGIA

**Dades de participació**

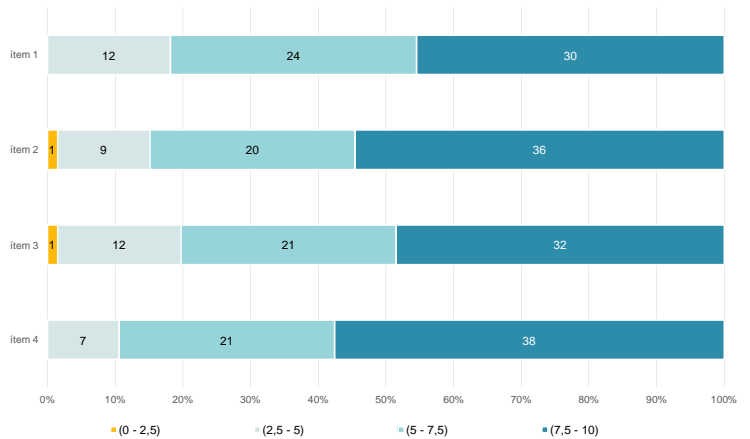
Estudiants matriculats en el grau:	603
Alumnat matriculat en els grups participants:	3.765
Nombre d'enquestes emplenades:	719
<b>Percentatge de resposta:</b>	<b>19,10%</b>

**Gràfics de mitjanes**

Mitjana del grau i mitjana mínima i màxima del professorat participant en l'enquesta



Distribució per intervals de les puntuacions mitjanes del professorat del grau que ha participat en l'enquesta

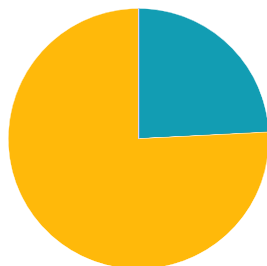


**Taula de freqüències de les respostes (%)**

		Escala de valoració											Mitjana	Desviació		
		Totalment en desacord														
		nc	0	1	2	3	4	5	6	7	8	9	10			
1 En general, estic satisfet/a amb l'activitat docent duta a terme pel professor/a de l'assignatura	n	1	52	24	15	16	31	61	66	97	112	77	167	6,78	3,01	
	%	0,1	7,2	3,3	2,1	2,2	4,3	8,5	9,2	13,5	15,6	10,7	23,2			
2 Manté un bon clima de comunicació i relació amb els estudiants	n	2	43	22	23	18	21	49	70	84	86	88	213	7,07	3,03	
	%	0,3	6,0	3,1	3,2	2,5	2,9	6,8	9,7	11,7	12,0	12,2	29,6			
3 Transmet amb claredat els continguts de l'assignatura	n	1	53	15	19	19	27	63	70	87	100	80	185	6,87	3,02	
	%	0,1	7,4	2,1	2,6	2,6	3,8	8,8	9,7	12,1	13,9	11,1	25,7			
4 Ha complet adequadament amb les seves tasques com a docent (pla docent, programa de l'assignatura, assistència, lliurament de qualificacions, etc.).	n	2	40	13	12	12	19	62	53	76	114	102	214	7,36	2,83	
	%	0,3	5,6	1,8	1,7	1,7	2,6	8,6	7,4	10,6	15,9	14,2	29,8			

**Resum de les dades identificatives de l'alumnat participant**

**SEXE**



	Home	Dona	ns/nc
n	174	545	0
%	24,2%	75,8%	0,0%

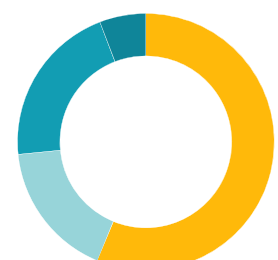
**EDAT**



	Fins a 24	Entre 25 i 30	Entre 31 i 35	Més de 35	ns/nc
n	664	26	6	23	0
%	92,4%	3,6%	0,8%	3,2%	0,0%

**Edat mitjana: 21,5 anys**  
**Edat mínima: 17 anys**  
**Edat màxima: 59 anys**

**TREBALL**



	No treballen	< 12 h	Entre 12 i 25 h	> 25 h	ns/nc
n	404	124	149	42	0
%	56,2%	17,2%	20,7%	5,8%	0,0%