

INFORME AGREGAT

Dret

2018

2019

MÒDUL ASSIGNATURA

1r Semestre

2n Semestre

MÒDUL PROFESSORAT

1r Semestre

2n Semestre

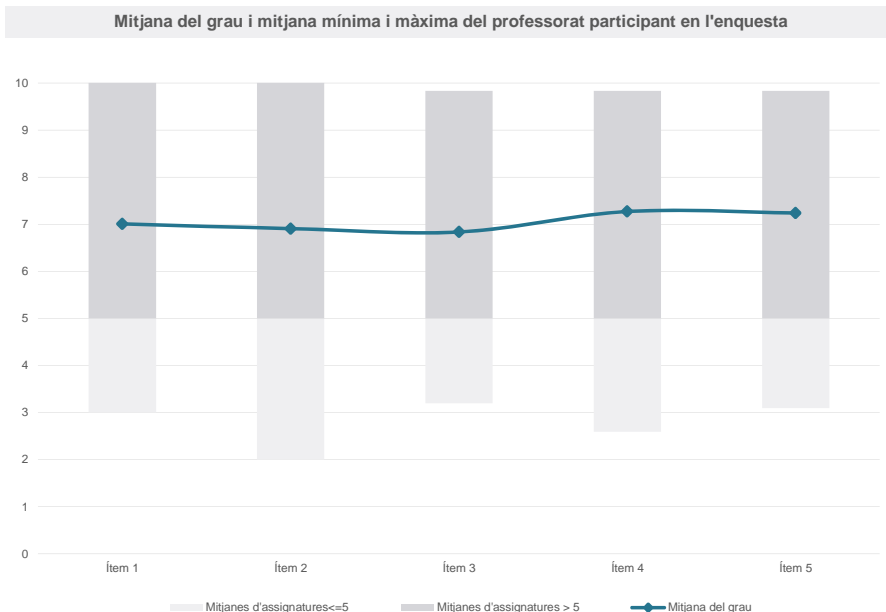
Grau

DRET

Dades de participació

Estudiants matriculats en el grau:	2.568
Alumnat matriculat en els grups participants:	10.148
Nombre d'enquestes emplenades:	2.405
Percentatge de resposta:	23,70%

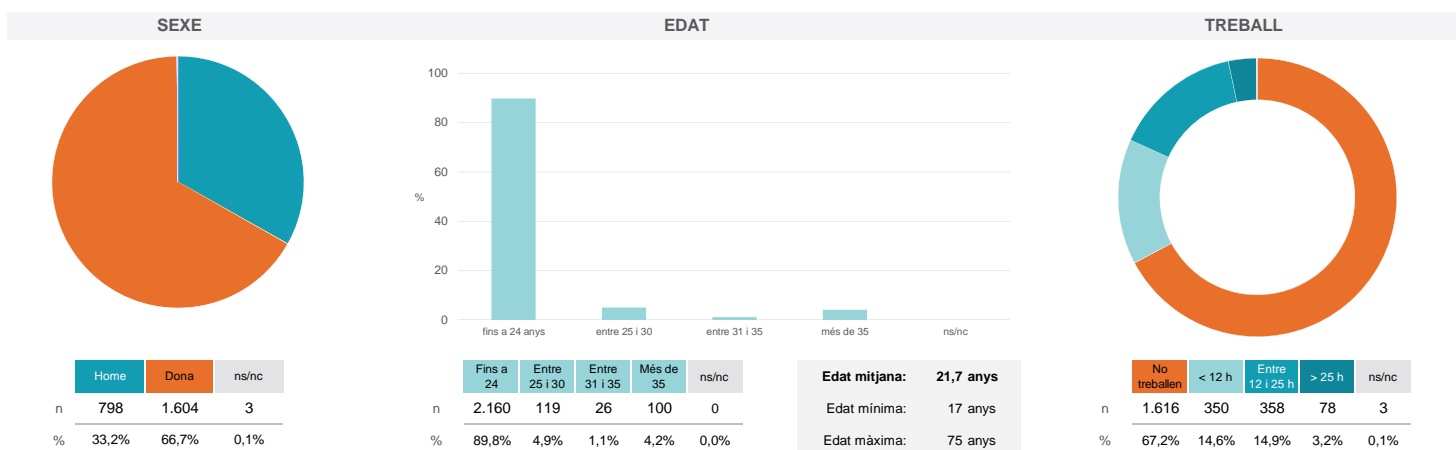
Gràfics de mitjanes



Taula de freqüències de les respostes (%)

	nc	Escala de valoració										Mitjana	Desviació	
		0	1	2	3	4	5	6	7	8	9			10
1 En general, estic satisfet/a amb l'assignatura	n 9	83	39	53	84	103	230	252	340	446	289	477	7,01	2,59
%	0,4	3,5	1,6	2,2	3,5	4,3	9,6	10,5	14,1	18,5	12,0	19,8		
2 Les activitats formatives (classes magistrals, exercicis, seminaris, etc.) m'han resultat adequades per aprofitar l'assignatura	n 13	93	53	66	80	110	229	265	325	381	298	492	6,91	2,71
%	0,5	3,9	2,2	2,7	3,3	4,6	9,5	11,0	13,5	15,8	12,4	20,5		
3 Les activitats d'avaluació m'han semblat adequades per valorar el meu aprenentatge	n 23	90	70	61	87	115	227	259	318	405	285	465	6,84	2,73
%	1,0	3,7	2,9	2,5	3,6	4,8	9,4	10,8	13,2	16,8	11,9	19,3		
4 Hi ha hagut correspondència entre la feina exigida i el nombre de crèdits de l'assignatura	n 26	75	51	49	57	90	210	192	318	430	318	589	7,27	2,62
%	1,1	3,1	2,1	2,0	2,4	3,7	8,7	8,0	13,2	17,9	13,2	24,5		
5 El material d'estudi i de consulta proposat m'ha estat útil per a l'aprenentatge	n 22	78	56	60	83	80	216	196	286	350	323	655	7,24	2,74
%	0,9	3,2	2,3	2,5	3,5	3,3	9,0	8,1	11,9	14,6	13,4	27,2		

Resum de les dades identificatives de l'alumnat participant



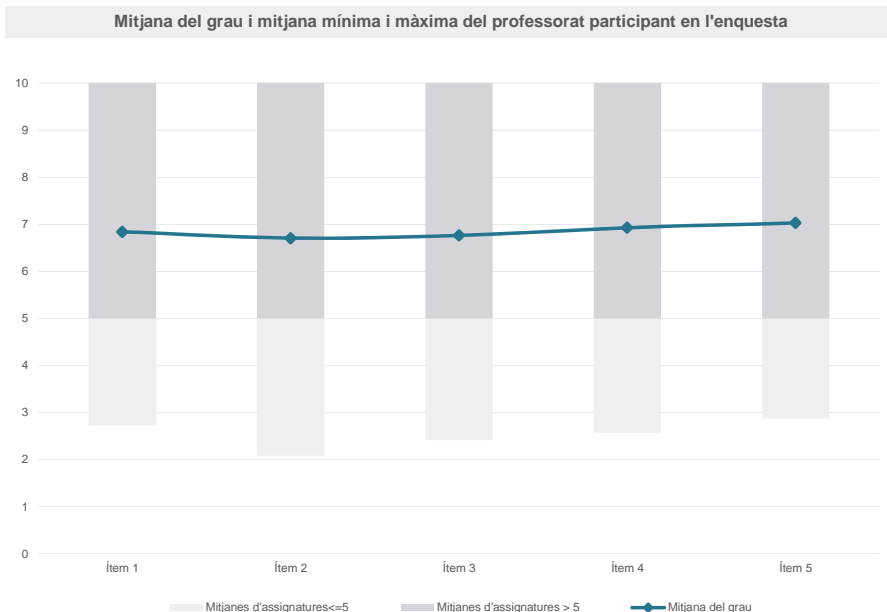
Grau

DRET

Dades de participació

Estudiants matriculats en el grau:	2.586
Alumnat matriculat en els grups participants:	9.405
Nombre d'enquestes emplenades:	1.660
Percentatge de resposta:	17,65%

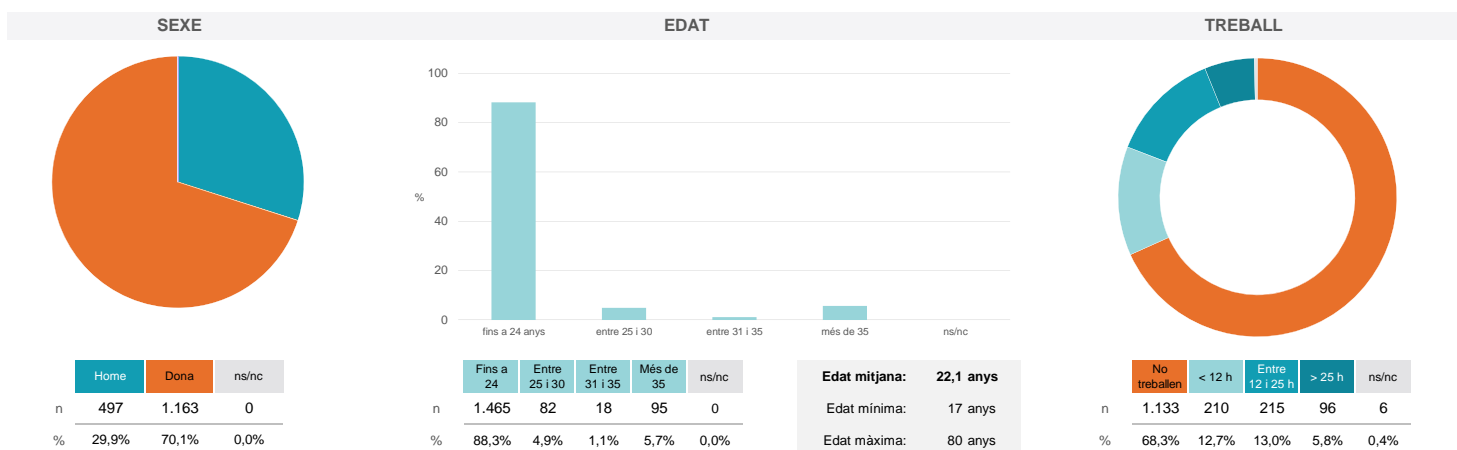
Gràfics de mitjanes



Taula de freqüències de les respostes (%)

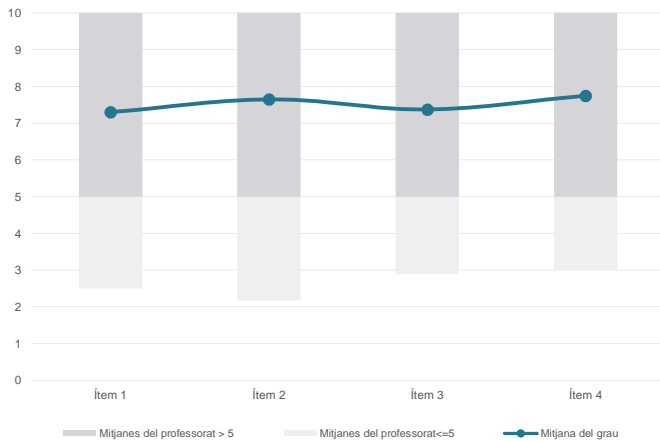
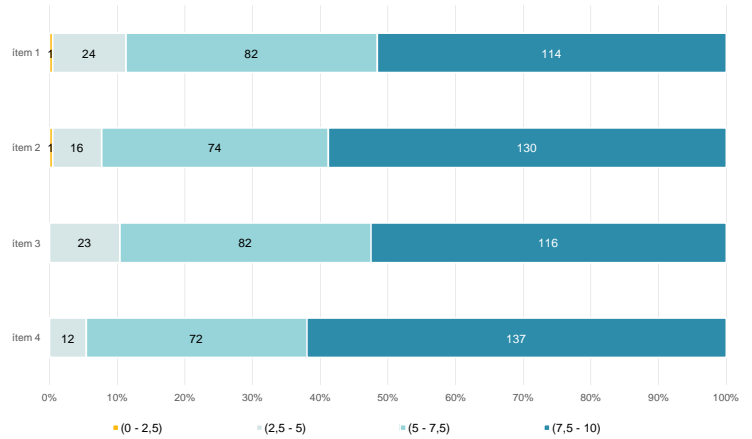
	nc	Escala de valoració											Mitjana	Desviació
		0	1	2	3	4	5	6	7	8	9	10		
1 En general, estic satisfet/a amb l'assignatura	n 3	70	44	39	58	61	170	171	249	295	185	315	6,84	2,71
	% 0,2	4,2	2,7	2,3	3,5	3,7	10,2	10,3	15,0	17,8	11,1	19,0		
2 Les activitats formatives (classes magistrals, exercicis, seminaris, etc.) m'han resultat adequades per aprofitar l'assignatura	n 7	79	54	54	71	64	167	168	221	256	173	346	6,71	2,87
	% 0,4	4,8	3,3	3,3	4,3	3,9	10,1	10,1	13,3	15,4	10,4	20,8		
3 Les activitats d'avaluació m'han semblat adequades per valorar el meu aprenentatge	n 11	86	51	45	50	59	164	174	216	304	180	320	6,76	2,82
	% 0,7	5,2	3,1	2,7	3,0	3,6	9,9	10,5	13,0	18,3	10,8	19,3		
4 Hi ha hagut correspondència entre la feina exigida i el nombre de crèdits de l'assignatura	n 7	88	45	49	40	67	151	151	197	287	200	378	6,92	2,87
	% 0,4	5,3	2,7	3,0	2,4	4,0	9,1	9,1	11,9	17,3	12,0	22,8		
5 El material d'estudi i de consulta proposat m'ha estat útil per a l'aprenentatge	n 18	81	59	55	36	45	154	126	199	252	200	435	7,03	2,94
	% 1,1	4,9	3,6	3,3	2,2	2,7	9,3	7,6	12,0	15,2	12,0	26,2		

Resum de les dades identificatives de l'alumnat participant

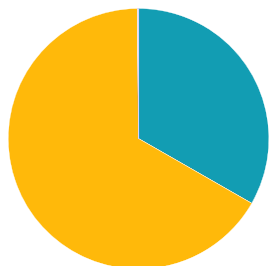
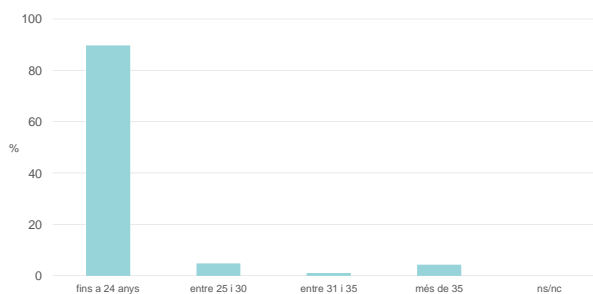
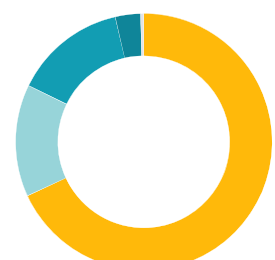


Grau
DRET
Dades de participació

Estudiants matriculats en el grau:	2.568
Alumnat matriculat en els grups participants:	13.954
Nombre d'enquestes emplenades:	3.213
Percentatge de resposta:	23,03%

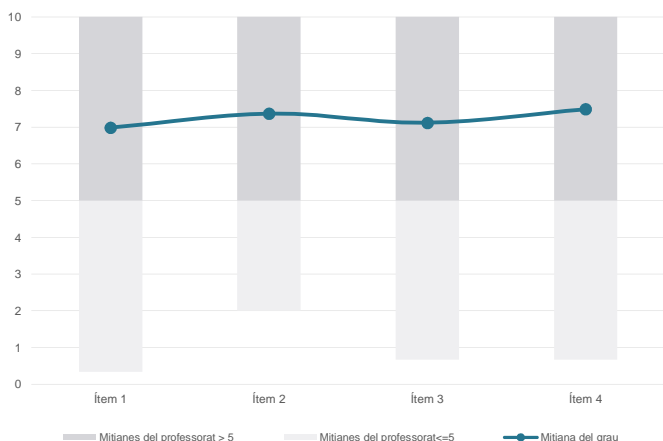
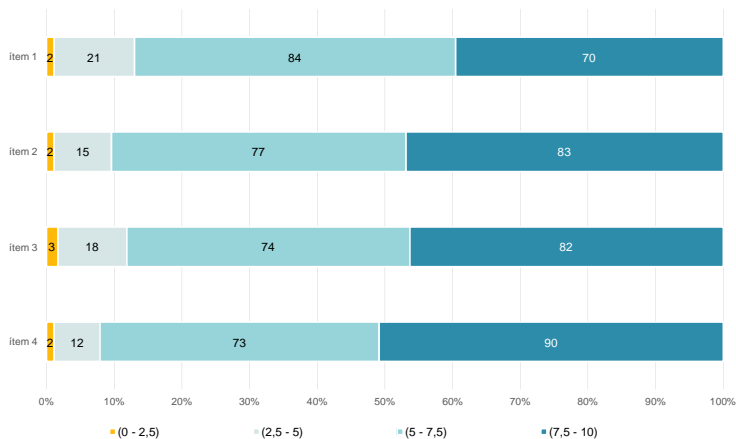
Gràfics de mitjanes
Mitjana del grau i mitjana mínima i màxima del professorat participant en l'enquesta

Distribució per intervals de les puntuacions mitjanes del professorat del grau que ha participat en l'enquesta

Taula de freqüències de les respostes (%)

	Totalment en desacord	Escala de valoració										Totalment d'acord	Mitjana	Desviació
		nc	0	1	2	3	4	5	6	7	8			
1 En general, estic satisfet/a amb l'activitat docent duta a terme pel professor/a de l'assignatura	n 12	123	57	68	76	115	268	274	425	496	436	863	7,30	2,69
%	0,4	3,8	1,8	2,1	2,4	3,6	8,3	8,5	13,2	15,4	13,6	26,9		
2 Manté un bon clima de comunicació i relació amb els estudiants	n 13	90	51	67	70	87	243	237	355	476	441	1083	7,65	2,60
%	0,4	2,8	1,6	2,1	2,2	2,7	7,6	7,4	11,0	14,8	13,7	33,7		
3 Transmet amb claredat els continguts de l'assignatura	n 16	105	60	74	96	116	258	291	364	446	423	964	7,37	2,71
%	0,5	3,3	1,9	2,3	3,0	3,6	8,0	9,1	11,3	13,9	13,2	30,0		
4 Ha complet adequadament amb les seves tasques com a docent (pla docent, programa de l'assignatura, assistència, lliurament de qualificacions, etc.).	n 13	82	47	58	55	91	234	236	368	458	441	1130	7,75	2,54
%	0,4	2,6	1,5	1,8	1,7	2,8	7,3	7,3	11,5	14,3	13,7	35,2		

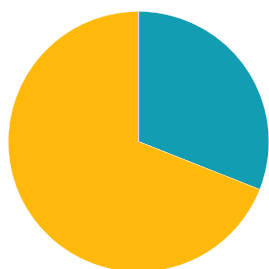
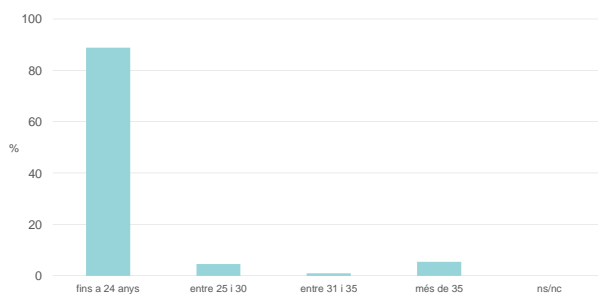
Resum de les dades identificatives de l'alumnat participant
SEXE

EDAT

Edat mitjana: 21,8 anys
Edat mínima: 17 anys
Edat màxima: 80 anys
TREBALL


Grau
DRET
Dades de participació

Estudiants matriculats en el grau:	2.586
Alumnat matriculat en els grups participants:	11.173
Nombre d'enquestes emplenades:	2.004
Percentatge de resposta:	17,94%

Gràfics de mitjanes
Mitjana del grau i mitjana mínima i màxima del professorat participant en l'enquesta

Distribució per intervals de les puntuacions mitjanes del professorat del grau que ha participat en l'enquesta

Taula de freqüències de les respostes (%)

	Totalment en desacord	Escala de valoració										Totalment d'acord	Mitjana	Desviació
		nc	0	1	2	3	4	5	6	7	8			
1 En general, estic satisfet/a amb l'activitat docent duta a terme pel professor/a de l'assignatura	n 11	94	56	66	63	78	169	185	233	301	247	501	6,98	2,89
%	0,5	4,7	2,8	3,3	3,1	3,9	8,4	9,2	11,6	15,0	12,3	25,0		
2 Manté un bon clima de comunicació i relació amb els estudiants	n 12	85	50	51	47	61	124	146	254	300	278	596	7,37	2,81
%	0,6	4,2	2,5	2,5	2,3	3,0	6,2	7,3	12,7	15,0	13,9	29,7		
3 Transmet amb claredat els continguts de l'assignatura	n 13	94	57	64	56	65	153	174	246	282	226	574	7,12	2,91
%	0,6	4,7	2,8	3,2	2,8	3,2	7,6	8,7	12,3	14,1	11,3	28,6		
4 Ha completat adequadament amb les seves tasques com a docent (pla docent, programa de l'assignatura, assistència, lliurament de qualificacions, etc.)	n 21	83	41	32	52	58	152	126	214	318	275	632	7,49	2,76
%	1,0	4,1	2,0	1,6	2,6	2,9	7,6	6,3	10,7	15,9	13,7	31,5		

Resum de les dades identificatives de l'alumnat participant
SEXE

EDAT

Edat mitjana: 22,1 anys
Edat mínima: 17 anys
Edat màxima: 80 anys
TREBALL
