

INFORME AGREGAT

Gestió i Administració Pública

2018
2019

MÒDUL ASSIGNATURA

1r Semestre

2n Semestre

MÒDUL PROFESSORAT

1r Semestre

2n Semestre

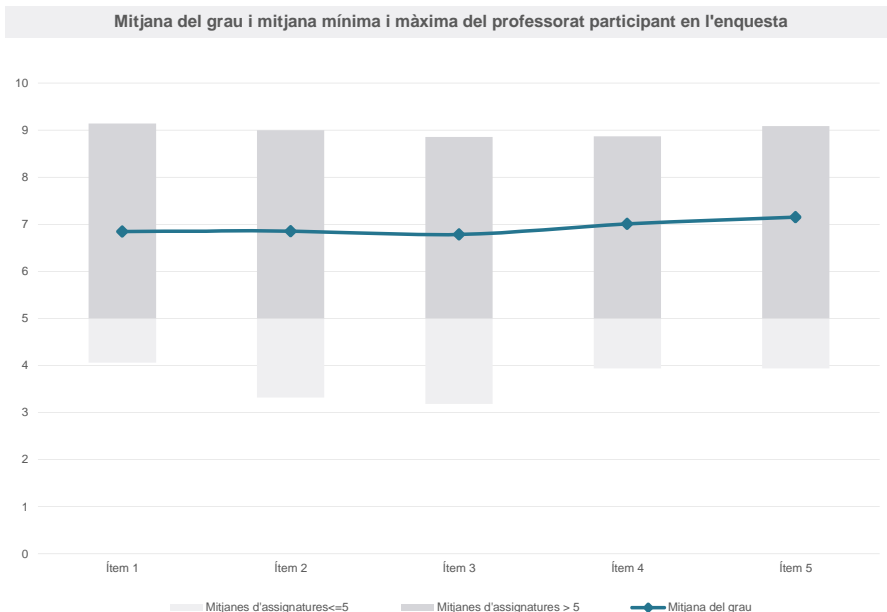
Grau

GESTIÓ I ADMINISTRACIÓ PÚBLICA

Dades de participació

Estudiants matriculats en el grau:	373
Alumnat matriculat en els grups participants:	1.439
Nombre d'enquestes emplenades:	567
Percentatge de resposta:	39,40%

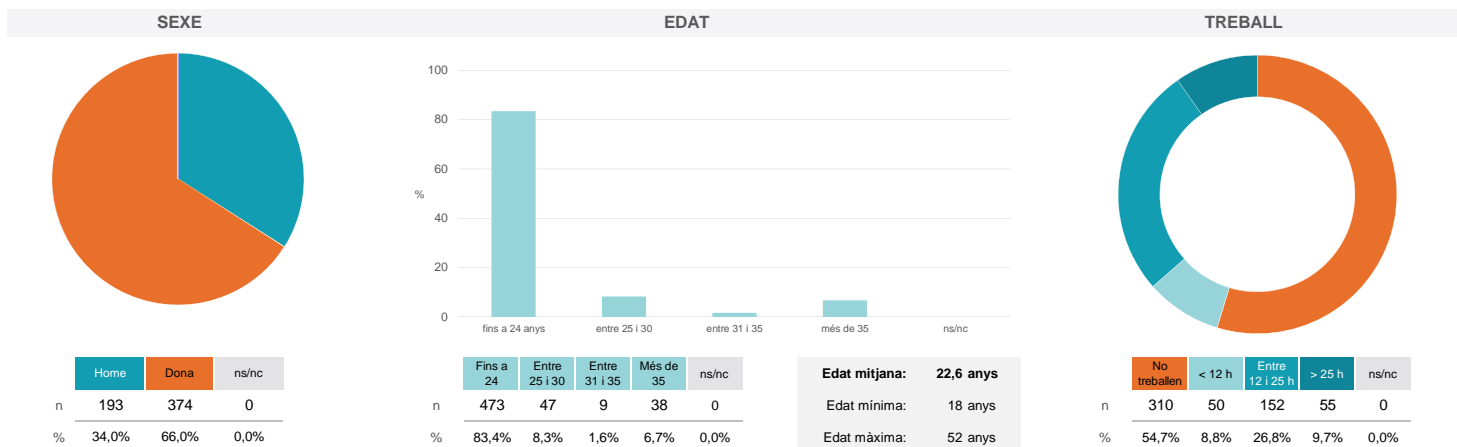
Gràfics de mitjanes



Taula de freqüències de les respostes (%)

	nc	Escala de valoració										Mitjana	Desviació	
		0	1	2	3	4	5	6	7	8	9			10
1 En general, estic satisfet/a amb l'assignatura	n 2	15	16	12	17	26	57	87	77	99	55	104	6,85	2,55
2 Les activitats formatives (classes magistrals, exercicis, seminaris, etc.) m'han resultat adequades per aprofitar l'assignatura	n 3	20	13	10	14	32	58	71	90	96	52	108	6,85	2,59
3 Les activitats d'avaluació m'han semblat adequades per valorar el meu aprenentatge	n 2	20	15	10	19	22	62	73	89	106	56	93	6,78	2,57
4 Hi ha hagut correspondència entre la feina exigida i el nombre de crèdits de l'assignatura	n 1	16	11	19	10	24	63	61	82	101	62	117	7,01	2,57
5 El material d'estudi i de consulta proposat m'ha estat útil per a l'aprenentatge	n 3	15	14	8	10	24	65	50	87	104	60	127	7,15	2,53

Resum de les dades identificatives de l'alumnat participant



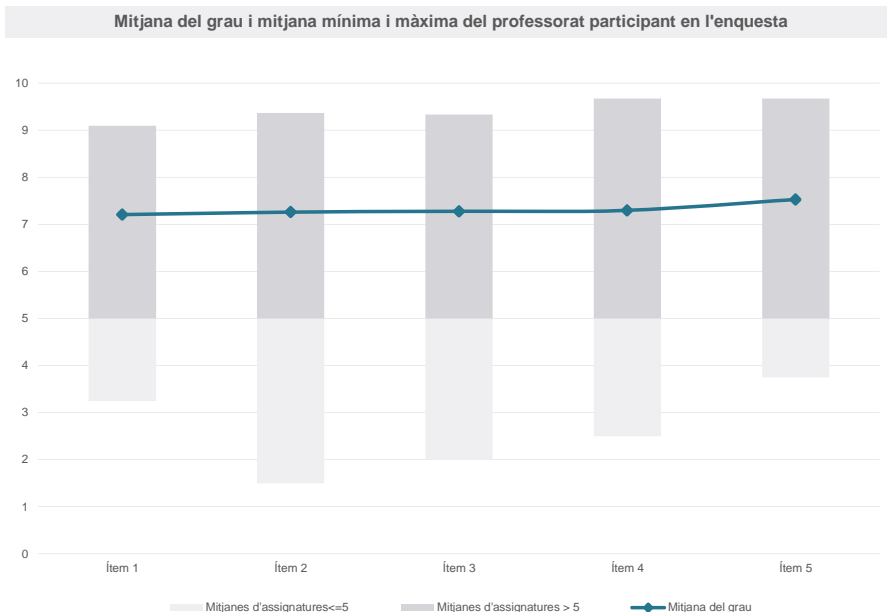
Grau

GESTIÓ I ADMINISTRACIÓ PÚBLICA

Dades de participació

Estudiants matriculats en el grau:	375
Alumnat matriculat en els grups participants:	1.272
Nombre d'enquestes emplenades:	159
Percentatge de resposta:	12,50%

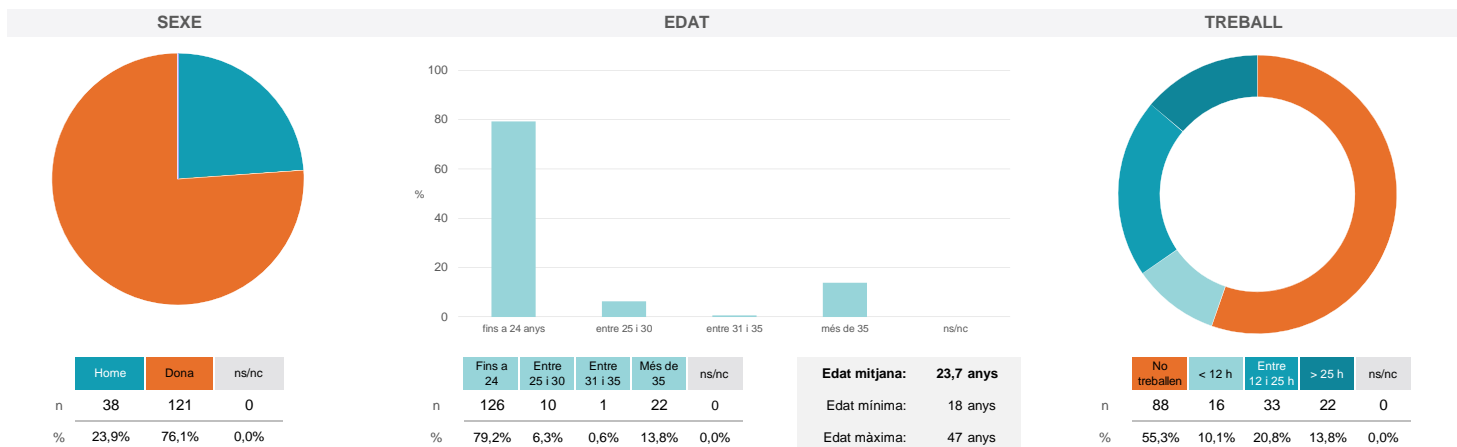
Gràfics de mitjanes



Taula de freqüències de les respostes (%)

	nc	Escala de valoració										Mitjana	Desviació	
		0	1	2	3	4	5	6	7	8	9			10
1 En general, estic satisfet/a amb l'assignatura	0	2	5	3	0	6	16	19	26	29	27	26	7,21	2,32
2 Les activitats formatives (classes magistrals, exercicis, seminaris, etc.) m'han resultat adequades per aprofitar l'assignatura	0	3	2	6	3	8	15	12	20	31	26	33	7,26	2,49
3 Les activitats d'avaluació m'han semblat adequades per valorar el meu aprenentatge	0	2	3	4	2	9	17	12	20	31	31	28	7,28	2,37
4 Hi ha hagut correspondència entre la feina exigida i el nombre de crèdits de l'assignatura	0	3	6	4	3	7	11	12	22	25	32	34	7,30	2,60
5 El material d'estudi i de consulta proposat m'ha estat útil per a l'aprenentatge	0	4	2	0	2	7	17	9	25	24	35	34	7,53	2,33

Resum de les dades identificatives de l'alumnat participant



Grau

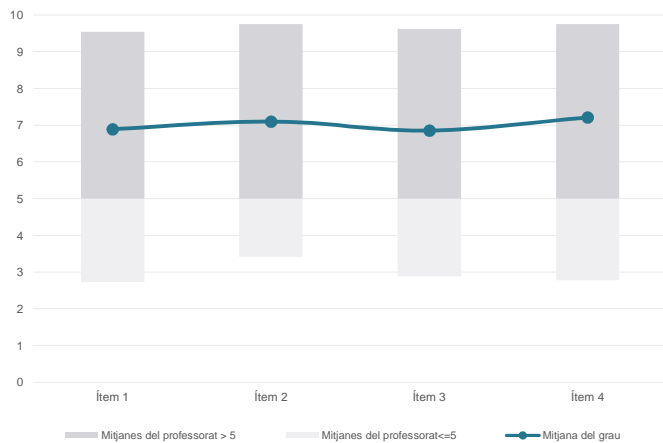
GESTIÓ I ADMINISTRACIÓ PÚBLICA

Dades de participació

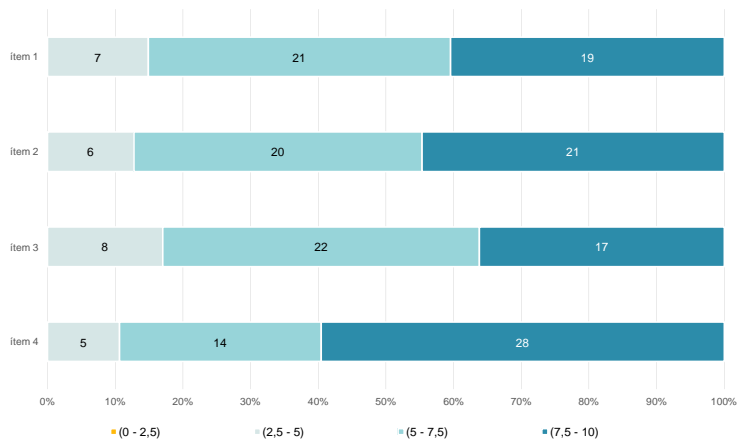
Estudiants matriculats en el grau:	373
Alumnat matriculat en els grups participants:	2.009
Nombre d'enquestes emplenades:	680
Percentatge de resposta:	33,85%

Gràfics de mitjanes

Mitjana del grau i mitjana mínima i màxima del professorat participant en l'enquesta



Distribució per intervals de les puntuacions mitjanes del professorat del grau que ha participat en l'enquesta

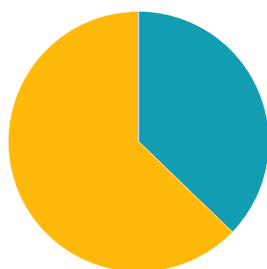


Taula de freqüències de les respostes (%)

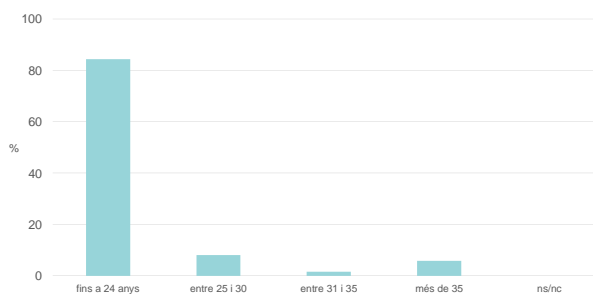
	nc	Escala de valoració											Mitjana	Desviació
		0	1	2	3	4	5	6	7	8	9	10		
1 En general, estic satisfet/a amb l'activitat docent duta a terme pel professor/a de l'assignatura	n 1	33	16	11	25	23	61	81	113	101	68	147	6,89	2,74
	% 0,1	4,9	2,4	1,6	3,7	3,4	9,0	11,9	16,6	14,9	10,0	21,6		
2 Manté un bon clima de comunicació i relació amb els estudiants	n 1	28	19	10	16	26	68	71	100	89	70	182	7,10	2,75
	% 0,1	4,1	2,8	1,5	2,4	3,8	10,0	10,4	14,7	13,1	10,3	26,8		
3 Transmet amb claredat els continguts de l'assignatura	n 1	33	23	16	9	34	71	69	102	100	70	152	6,85	2,82
	% 0,1	4,9	3,4	2,4	1,3	5,0	10,4	10,1	15,0	14,7	10,3	22,4		
4 Ha completat adequadament amb les seves tasques com a docent (pla docent, programa de l'assignatura, assistència, lliurament de qualificacions, etc.).	n 1	31	17	10	17	21	65	51	100	109	61	197	7,21	2,78
	% 0,1	4,6	2,5	1,5	2,5	3,1	9,6	7,5	14,7	16,0	9,0	29,0		

Resum de les dades identificatives de l'alumnat participant

SEXE



EDAT



Edat mitjana: 22,2 anys
Edat mínima: 18 anys
Edat màxima: 52 anys

TREBALL



Grau

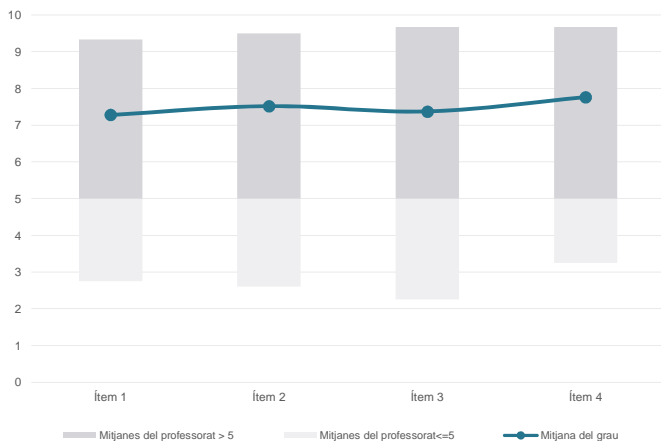
GESTIÓ I ADMINISTRACIÓ PÚBLICA

Dades de participació

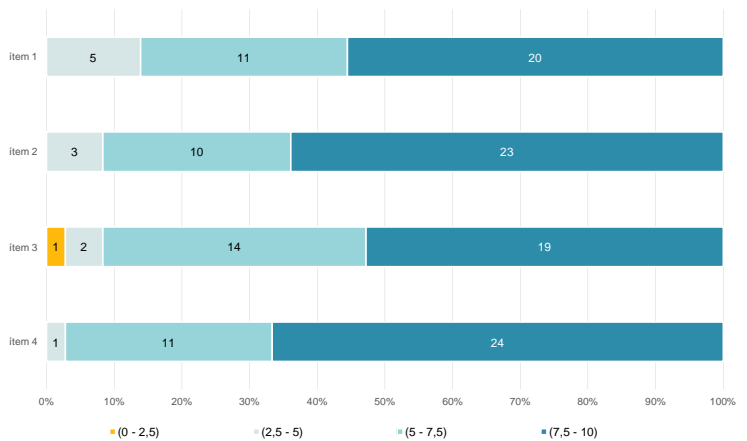
Estudiants matriculats en el grau:	375
Alumnat matriculat en els grups participants:	1.582
Nombre d'enquestes emplenades:	205
Percentatge de resposta:	12,96%

Gràfics de mitjanes

Mitjana del grau i mitjana mínima i màxima del professorat participant en l'enquesta



Distribució per intervals de les puntuacions mitjanes del professorat del grau que ha participat en l'enquesta

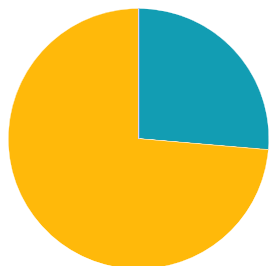


Taula de freqüències de les respostes (%)

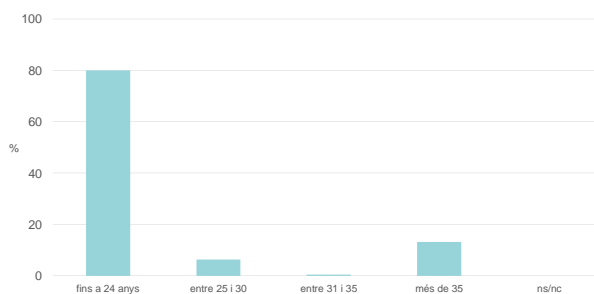
		Escala de valoració											Mitjana	Desviació	
		nc	0	1	2	3	4	5	6	7	8	9			10
1 En general, estic satisfet/a amb l'activitat docent duta a terme pel professor/a de l'assignatura	n	0	7	4	5	3	10	11	19	23	50	31	42	7,28	2,57
	%	---	3,4	2,0	2,4	1,5	4,9	5,4	9,3	11,2	24,4	15,1	20,5		
2 Manté un bon clima de comunicació i relació amb els estudiants	n	0	4	4	5	4	3	15	19	27	34	47	43	7,52	2,41
	%	---	2,0	2,0	2,4	2,0	1,5	7,3	9,3	13,2	16,6	22,9	21,0		
3 Transmet amb claredat els continguts de l'assignatura	n	0	4	6	4	7	8	14	14	25	36	43	44	7,37	2,56
	%	---	2,0	2,9	2,0	3,4	3,9	6,8	6,8	12,2	17,6	21,0	21,5		
4 Ha completat adequadament amb les seves tasques com a docent (pla docent, programa de l'assignatura, assistència, lliurament de qualificacions, etc.).	n	0	1	2	5	3	7	17	11	31	33	40	55	7,76	2,21
	%	---	0,5	1,0	2,4	1,5	3,4	8,3	5,4	15,1	16,1	19,5	26,8		

Resum de les dades identificatives de l'alumnat participant

SEXE



EDAT



TREBALL



Edat mitjana: 23,5 anys
Edat mínima: 18 anys
Edat màxima: 47 anys