

INFORME AGREGAT
Relacions Laborals

2018
2019

MÒDUL ASSIGNATURA

 1r Semestre

2n Semestre

MÒDUL PROFESSORAT

 1r Semestre

2n Semestre

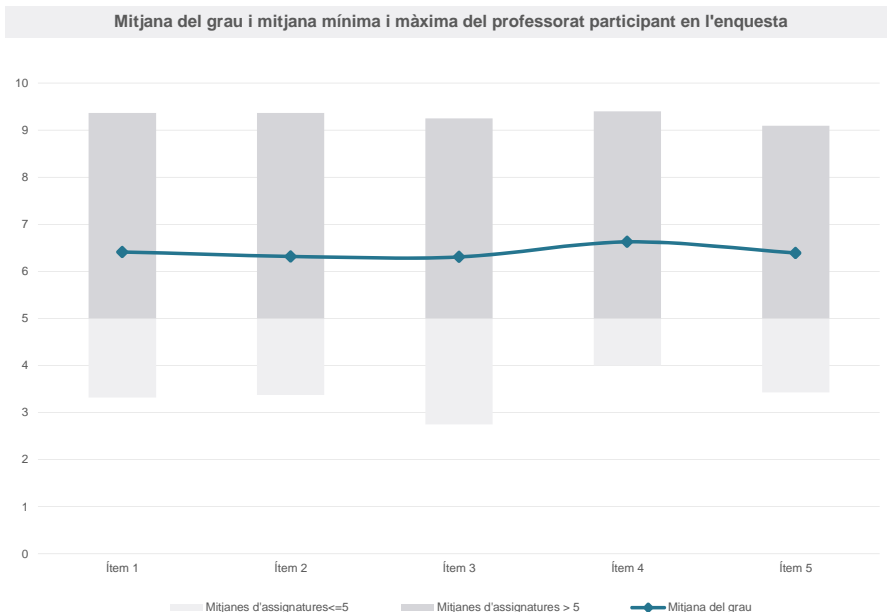
Grau

RELACIONS LABORALS

Dades de participació

Estudiants matriculats en el grau:	927
Alumnat matriculat en els grups participants:	3.749
Nombre d'enquestes emplenades:	663
Percentatge de resposta:	17,68%

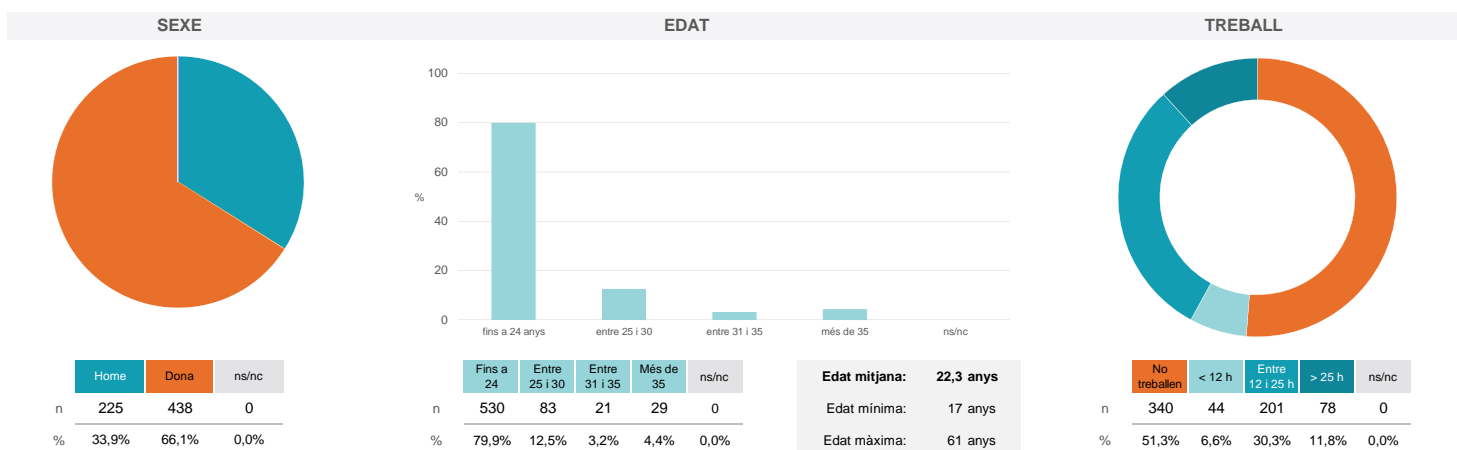
Gràfics de mitjanes



Taula de freqüències de les respostes (%)

	nc	Escala de valoració										Mitjana	Desviació	
		0	1	2	3	4	5	6	7	8	9			10
1 En general, estic satisfet/a amb l'assignatura	1	35	22	25	29	32	73	75	91	110	73	97	6,41	2,83
2 Les activitats formatives (classes magistrals, exercicis, seminaris, etc.) m'han resultat adequades per aprofitar l'assignatura	0	37	24	36	23	31	69	71	109	98	68	97	6,32	2,88
3 Les activitats d'avaluació m'han semblat adequades per valorar el meu aprenentatge	0	53	20	19	28	28	74	72	106	88	71	104	6,31	2,97
4 Hi ha hagut correspondència entre la feina exigida i el nombre de crèdits de l'assignatura	11	36	18	24	14	20	77	69	112	102	67	113	6,63	2,79
5 El material d'estudi i de consulta proposat m'ha estat útil per a l'aprenentatge	1	44	26	17	26	34	79	66	97	87	69	117	6,39	2,96

Resum de les dades identificatives de l'alumnat participant



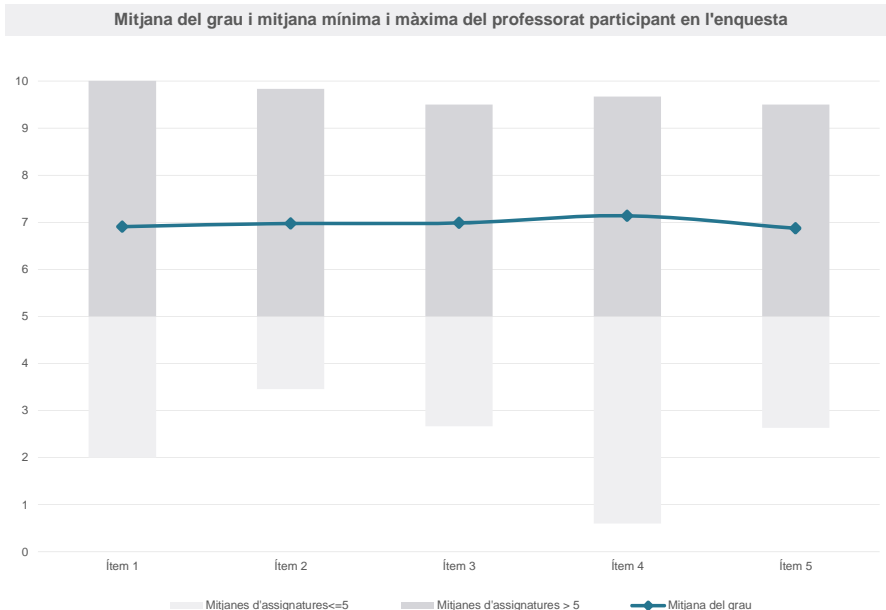
Grau

RELACIONS LABORALS

Dades de participació

Estudiants matriculats en el grau:	925
Alumnat matriculat en els grups participants:	2.758
Nombre d'enquestes emplenades:	345
Percentatge de resposta:	12,51%

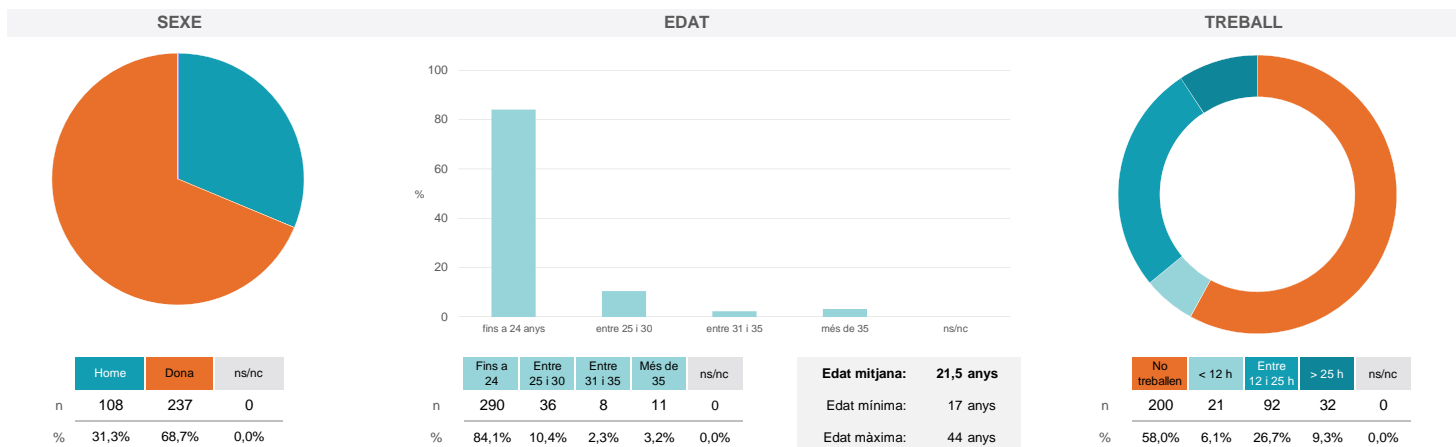
Gràfics de mitjanes



Taula de freqüències de les respostes (%)

		Escala de valoració											Mitjana	Desviació	
		nc	0	1	2	3	4	5	6	7	8	9			10
1	En general, estic satisfet/a amb l'assignatura	n 2	13	9	10	13	14	34	40	43	47	41	79	6,91	2,77
		% 0,6	3,8	2,6	2,9	3,8	4,1	9,9	11,6	12,5	13,6	11,9	22,9		
2	Les activitats formatives (classes magistrals, exercicis, seminaris, etc.) m'han resultat adequades per aprofitar l'assignatura	n 4	10	7	11	15	15	26	50	38	50	42	77	6,97	2,68
		% 1,2	2,9	2,0	3,2	4,3	4,3	7,5	14,5	11,0	14,5	12,2	22,3		
3	Les activitats d'avaluació m'han semblat adequades per valorar el meu aprenentatge	n 1	11	9	9	10	13	30	46	56	42	40	78	6,99	2,66
		% 0,3	3,2	2,6	2,6	2,9	3,8	8,7	13,3	16,2	12,2	11,6	22,6		
4	Hi ha hagut correspondència entre la feina exigida i el nombre de crèdits de l'assignatura	n 1	10	10	10	10	9	32	35	52	46	42	88	7,14	2,70
		% 0,3	2,9	2,9	2,9	2,9	2,6	9,3	10,1	15,1	13,3	12,2	25,5		
5	El material d'estudi i de consulta proposat m'ha estat útil per a l'aprenentatge	n 4	18	3	19	16	13	27	32	48	36	39	90	6,87	2,95
		% 1,2	5,2	0,9	5,5	4,6	3,8	7,8	9,3	13,9	10,4	11,3	26,1		

Resum de les dades identificatives de l'alumnat participant



Grau

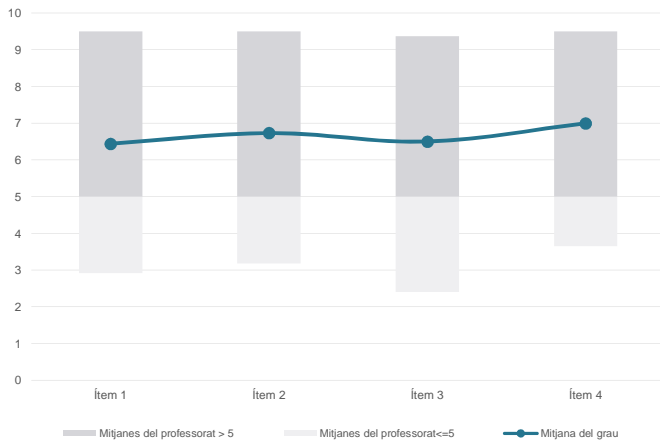
RELACIONS LABORALS

Dades de participació

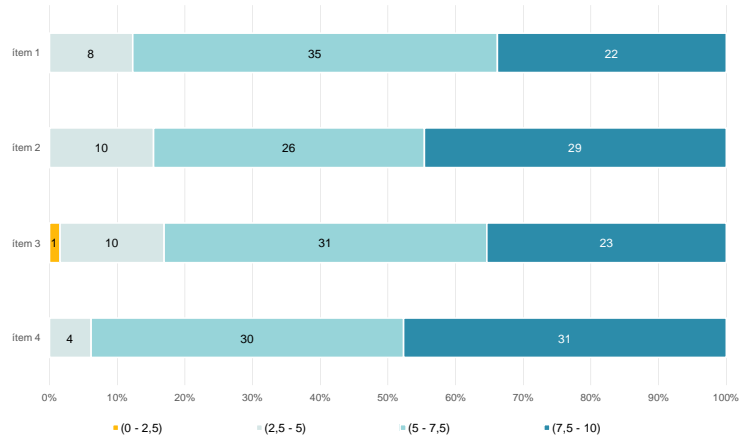
Estudiants matriculats en el grau:	927
Alumnat matriculat en els grups participants:	4.257
Nombre d'enquestes emplenades:	774
Percentatge de resposta:	18,18%

Gràfics de mitjanes

Mitjana del grau i mitjana mínima i màxima del professorat participant en l'enquesta



Distribució per intervals de les puntuacions mitjanes del professorat del grau que ha participat en l'enquesta

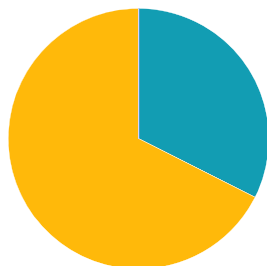


Taula de freqüències de les respostes (%)

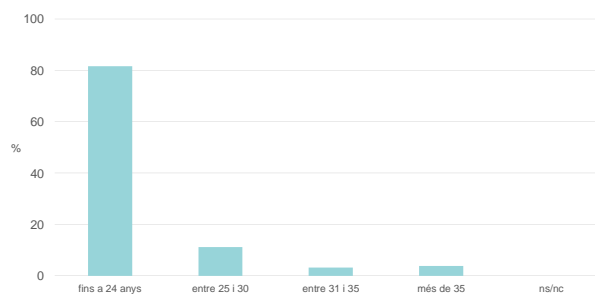
	nc	Escala de valoració											Mitjana	Desviació
		0	1	2	3	4	5	6	7	8	9	10		
1 En general, estic satisfet/a amb l'activitat docent duta a terme pel professor/a de l'assignatura	n 1	51	27	26	33	33	80	87	103	112	82	139	6,44	2,97
	% 0,1	6,6	3,5	3,4	4,3	4,3	10,3	11,2	13,3	14,5	10,6	18,0		
2 Manté un bon clima de comunicació i relació amb els estudiants	n 1	40	22	26	30	40	72	75	104	103	94	167	6,73	2,91
	% 0,1	5,2	2,8	3,4	3,9	5,2	9,3	9,7	13,4	13,3	12,1	21,6		
3 Transmet amb claredat els continguts de l'assignatura	n 5	52	25	25	28	44	72	83	96	109	91	144	6,50	2,99
	% 0,6	6,7	3,2	3,2	3,6	5,7	9,3	10,7	12,4	14,1	11,8	18,6		
4 Ha completat adequadament amb les seves tasques com a docent (pla docent, programa de l'assignatura, assistència, lliurament de qualificacions, etc.).	n 3	34	22	19	21	19	84	74	109	112	98	179	7,00	2,78
	% 0,4	4,4	2,8	2,5	2,7	2,5	10,9	9,6	14,1	14,5	12,7	23,1		

Resum de les dades identificatives de l'alumnat participant

SEXE



EDAT



Edat mitjana: 22,0 anys

Edat mínima: 17 anys

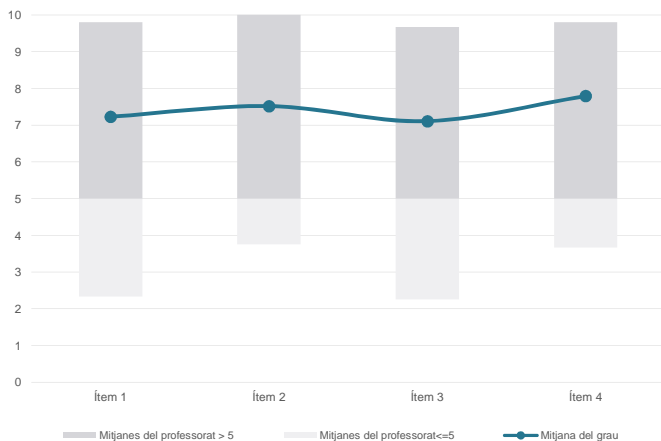
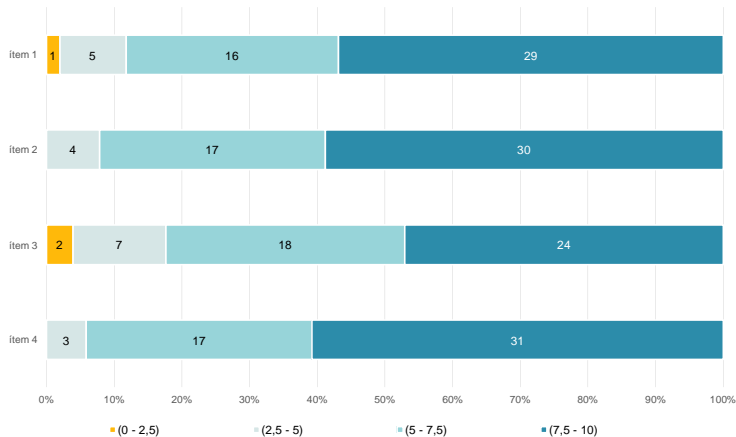
Edat màxima: 61 anys

TREBALL

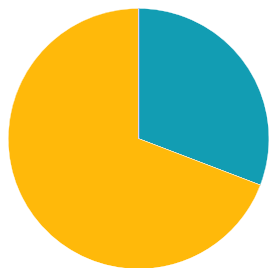
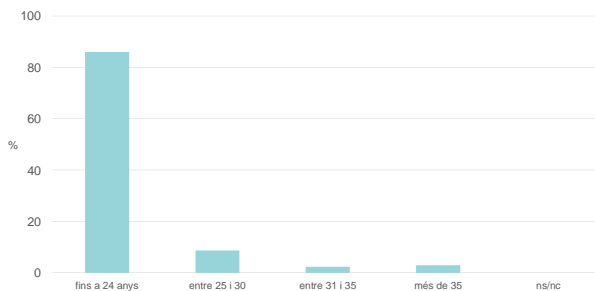


Grau
RELACIONS LABORALS
Dades de participació

Estudiants matriculats en el grau:	925
Alumnat matriculat en els grups participants:	3.454
Nombre d'enquestes emplenades:	435
Percentatge de resposta:	12,59%

Gràfics de mitjanes
Mitjana del grau i mitjana mínima i màxima del professorat participant en l'enquesta

Distribució per intervals de les puntuacions mitjanes del professorat del grau que ha participat en l'enquesta

Taula de freqüències de les respostes (%)

	Totalment en desacord	Escala de valoració										Totalment d'acord	Mitjana	Desviació
		nc	0	1	2	3	4	5	6	7	8			
1 En general, estic satisfet/a amb l'activitat docent duta a terme pel professor/a de l'assignatura	n 2	19	7	9	10	14	44	36	60	65	48	121	7,23	2,73
%	0,5	4,4	1,6	2,1	2,3	3,2	10,1	8,3	13,8	14,9	11,0	27,8		
2 Manté un bon clima de comunicació i relació amb els estudiants	n 0	14	7	7	6	14	36	35	67	58	58	133	7,52	2,58
%	---	3,2	1,6	1,6	1,4	3,2	8,3	8,0	15,4	13,3	13,3	30,6		
3 Transmet amb claredat els continguts de l'assignatura	n 2	22	7	13	12	11	46	42	61	44	46	129	7,11	2,87
%	0,5	5,1	1,6	3,0	2,8	2,5	10,6	9,7	14,0	10,1	10,6	29,7		
4 Ha complet adequadament amb les seves tasques com a docent (pla docent, programa de l'assignatura, assistència, lliurament de qualificacions, etc.).	n 1	15	4	4	3	9	28	37	61	75	45	153	7,79	2,46
%	0,2	3,4	0,9	0,9	0,7	2,1	6,4	8,5	14,0	17,2	10,3	35,2		

Resum de les dades identificatives de l'alumnat participant
SEXE

EDAT


Edat mitjana: 21,4 anys
Edat mínima: 17 anys
Edat màxima: 63 anys

TREBALL
