

INFORME AGREGAT

Anàlisi Política i Assessoria Institucional

2018
2019

MÒDUL ASSIGNATURA



MÒDUL PROFESSORAT

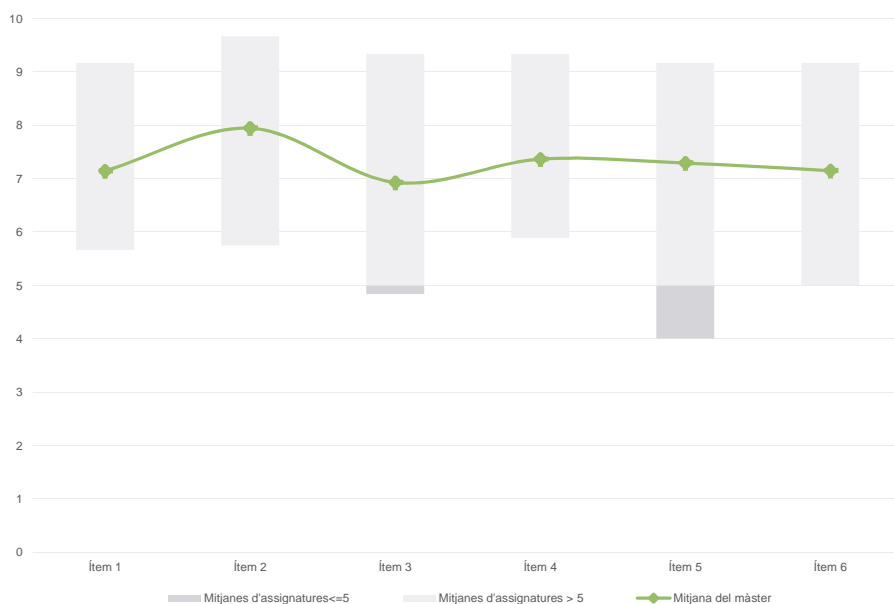


Màster
Anàlisi Política i Assessoria Institucional
Dades de participació

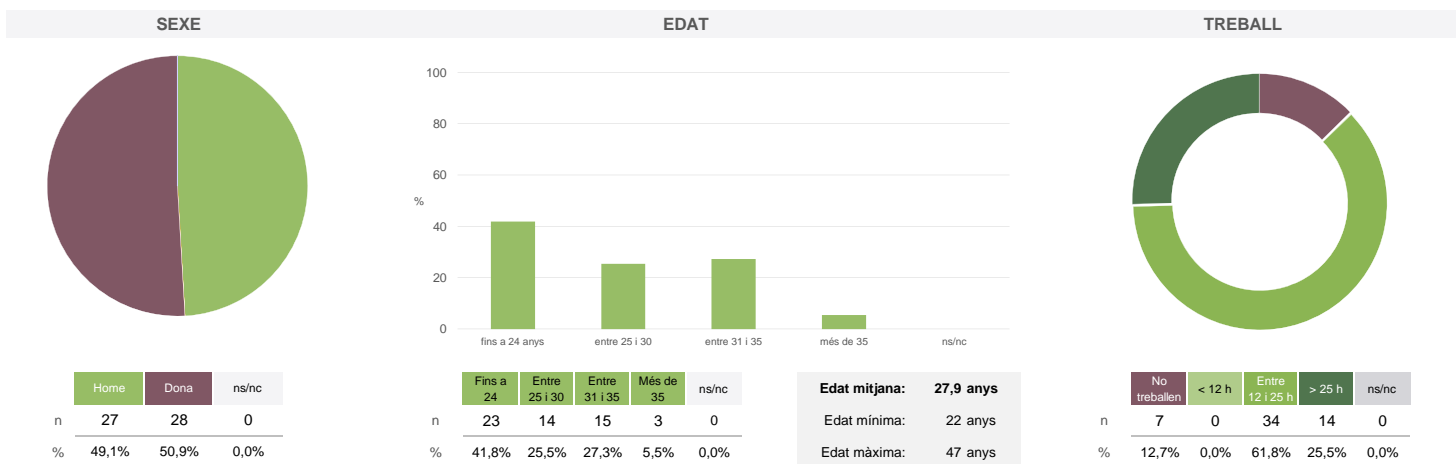
Estudiants matriculats en el màster:	42
Alumnat matriculat en els grups participants:	151
Nombre d'enquestes empenades:	55
Percentatge de resposta:	36,42%

Gràfics de mitjanes

Mitjana del màster i mitjana mínima i màxima de les assignatures amb resposta en l'enquesta


Taula de freqüències de les respostes (%)

	Totalment en desacord		Escala de valoració										Totalment d'acord	Mitjana	Desviació
	nc	0	1	2	3	4	5	6	7	8	9	10			
1 En general, estic satisfet/a amb l'assignatura	n 0	0	4	1	3	1	5	2	7	12	8	12	7,15	2,69	
2 Els continguts que s'hi han tractat estan actualitzats	n 0	1	0	0	1	4	5	1	4	11	9	19	7,95	2,30	
3 Les activitats formatives (classes magistrals, exercicis, seminaris, etc.) m'han resultat adequades per aprofitar l'assignatura	n 0	1	4	0	2	4	5	8	1	7	11	12	6,93	2,85	
4 Les activitats d'avaluació m'han semblat adequades per valorar el meu aprenentatge	n 0	1	3	1	0	2	5	6	3	11	8	15	7,36	2,69	
5 Hi ha hagut correspondència entre la feina exigida i el nombre de crèdits de l'assignatura	n 0	0	3	2	1	1	7	3	7	8	9	14	7,29	2,63	
6 El material d'estudi i de consulta proposat m'ha estat útil per a l'aprenentatge	n 1	1	3	0	3	1	5	6	6	7	9	13	7,15	2,72	

Resum de les dades identificatives de l'alumnat participant


Màster

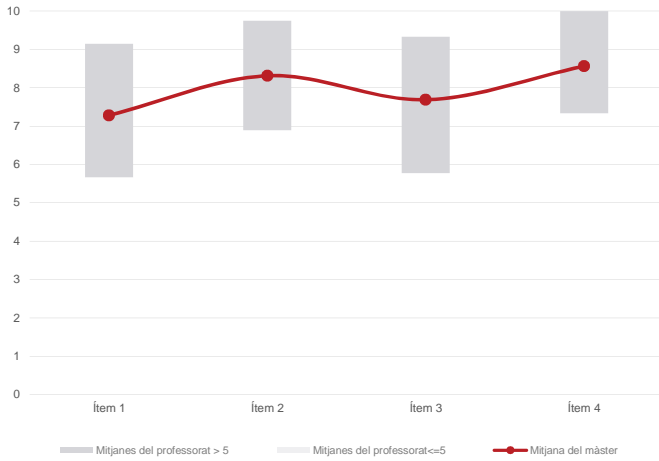
Anàlisi Política i Assessoria Institucional

Dades de participació

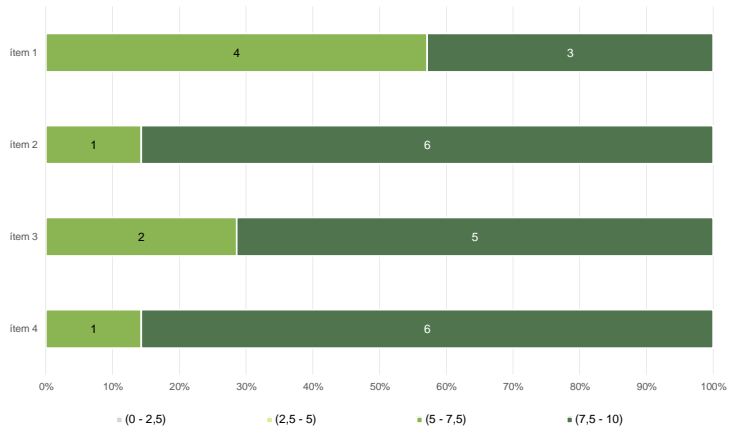
Estudiants matriculats en el màster:	42
Alumnat matriculat en els grups participants:	112
Nombre d'enquestes emplenades:	33
Percentatge de resposta:	29,46%

Gràfics de mitjanes

Mitjana del màster i mitjana mínima i màxima del professorat participant en l'enquesta



Distribució per intervals de les puntuacions mitjanes del professorat del màster que ha participat en l'enquesta

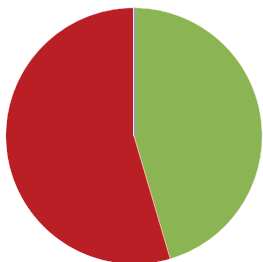


Taula de freqüències de les respostes (%)

		Totalment en desacord		Escala de valoració										Totalment d'acord	Mitjana	Desviació
		nc	0	1	2	3	4	5	6	7	8	9	10			
1 En general, estic satisfet/a amb l'activitat docent duta a terme pel professor/a de l'assignatura	n	1	0	0	2	2	1	5	2	2	5	2	11			
	%	3,0	---	---	6,1	6,1	3,0	15,2	6,1	6,1	15,2	6,1	33,3	7,28	2,64	
2 Manté un bon clima de comunicació i relació amb els estudiants	n	1	0	0	2	0	0	1	0	7	5	2	15			
	%	3,0	---	---	6,1	---	---	3,0	---	21,2	15,2	6,1	45,5	8,31	2,14	
3 Transmet amb claredat els continguts de l'assignatura	n	1	1	0	1	1	2	1	2	4	3	6	11			
	%	3,0	3,0	---	3,0	3,0	6,1	3,0	6,1	12,1	9,1	18,2	33,3	7,69	2,65	
4 Ha complet adequadament amb les seves tasques com a docent (pla docent, programa de l'assignatura, assistència, lliurament de qualificacions, etc).	n	1	0	0	1	0	0	2	3	3	1	5	17			
	%	3,0	---	---	3,0	---	---	6,1	9,1	9,1	3,0	15,2	51,5	8,56	2,03	

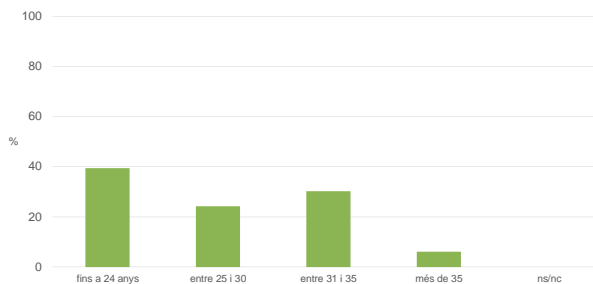
Resum de les dades identificatives de l'alumnat participant

SEXE



	Home	Dona	ns/nc
n	15	18	0
%	45,5%	54,5%	0,0%

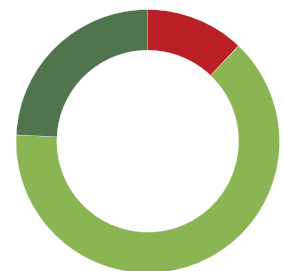
EDAT



	Fins a 24	Entre 25 i 30	Entre 31 i 35	Més de 35	ns/nc
n	13	8	10	2	0
%	39,4%	24,2%	30,3%	6,1%	0,0%

Edat mitjana:	28,2 anys
Edat mínima:	22 anys
Edat màxima:	47 anys

TREBALL



	No treballen	< 12 h	Entre 12 i 25 h	> 25 h	ns/nc
n	4	0	21	8	0
%	12,1%	0,0%	63,6%	24,2%	0,0%