

INFORME AGREGAT
Advocacia

2018
2019

MÒDUL ASSIGNATURA ■

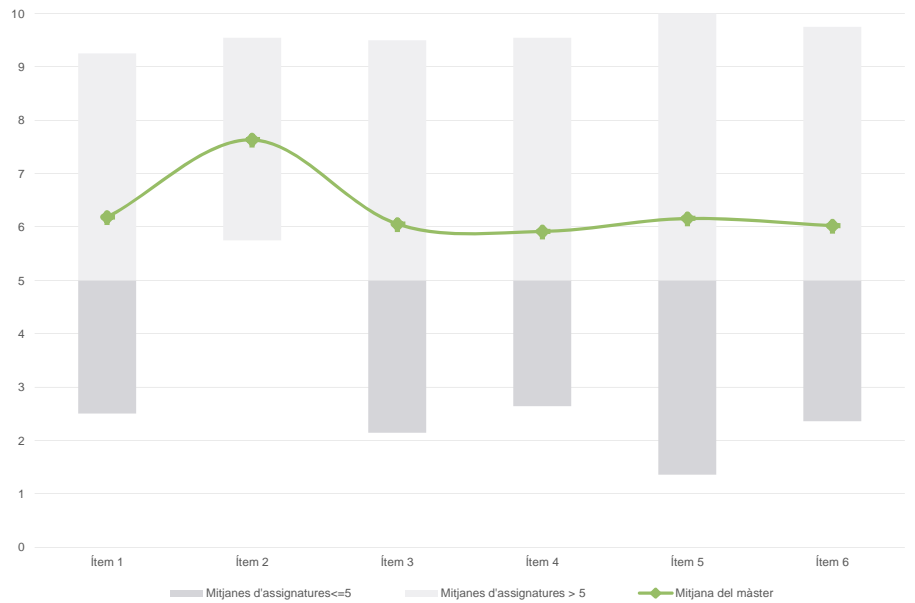
MÒDUL PROFESSORAT ■

Màster
Advocacia
Dades de participació

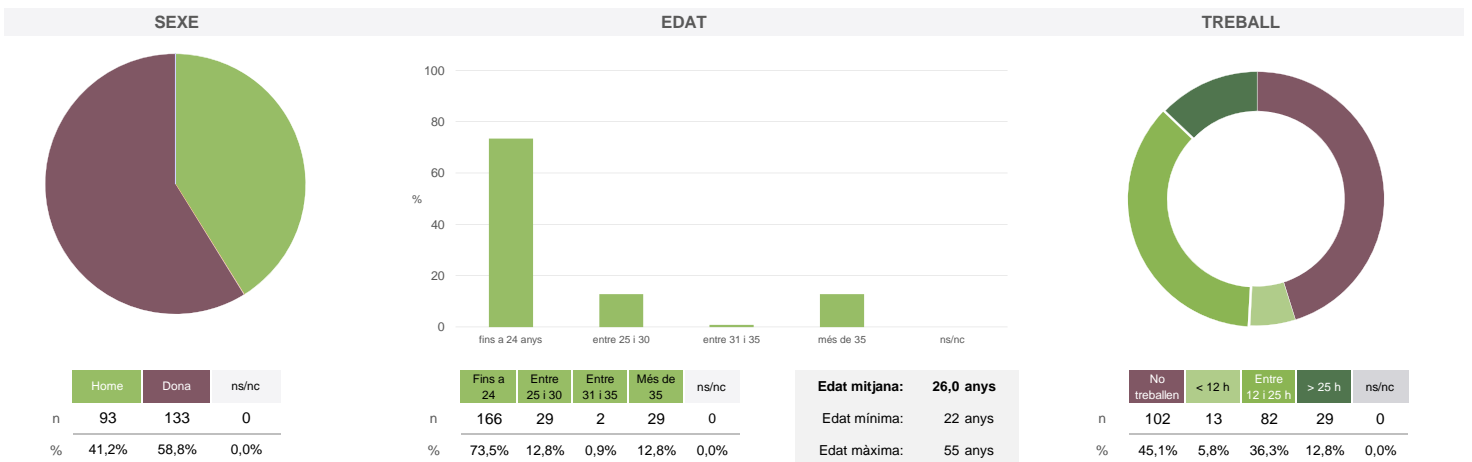
Estudiants matriculats en el màster:	373
Alumnat matriculat en els grups participants:	1.204
Nombre d'enquestes emplenades:	226
Percentatge de resposta:	18,77%

Gràfics de mitjanes

Mitjana del màster i mitjana mínima i màxima de les assignatures amb resposta en l'enquesta


Taula de freqüències de les respostes (%)

		Escala de valoració											Mitjana	Desviació	
		nc	0	1	2	3	4	5	6	7	8	9			10
1	En general, estic satisfet/a amb l'assignatura	n 2	14	9	6	9	20	25	23	37	28	19	34	6,18	2,89
	%	0,9	6,2	4,0	2,7	4,0	8,8	11,1	10,2	16,4	12,4	8,4	15,0		
2	Els continguts que s'hi han tractat estan actualitzats	n 0	6	1	4	4	4	22	18	29	41	31	66	7,63	2,40
	%	---	2,7	0,4	1,8	1,8	1,8	9,7	8,0	12,8	18,1	13,7	29,2		
3	Les activitats formatives (classes magistrals, exercicis, seminaris, etc.) m'han resultat adequades per aprofitar l'assignatura	n 3	13	11	9	15	19	19	25	28	30	21	33	6,05	2,98
	%	1,3	5,8	4,9	4,0	6,6	8,4	8,4	11,1	12,4	13,3	9,3	14,6		
4	Les activitats d'avaluació m'han semblat adequades per valorar el meu aprenentatge	n 3	17	10	15	7	14	31	23	26	29	15	36	5,91	3,07
	%	1,3	7,5	4,4	6,6	3,1	6,2	13,7	10,2	11,5	12,8	6,6	15,9		
5	Hi ha hagut correspondència entre la feina exigida i el nombre de crèdits de l'assignatura	n 4	22	12	8	8	13	17	18	27	37	15	45	6,16	3,28
	%	1,8	9,7	5,3	3,5	3,5	5,8	7,5	8,0	11,9	16,4	6,6	19,9		
6	El material d'estudi i de consulta proposat m'ha estat útil per a l'aprenentatge	n 2	18	7	15	9	17	29	15	31	27	11	45	6,02	3,13
	%	0,9	8,0	3,1	6,6	4,0	7,5	12,8	6,6	13,7	11,9	4,9	19,9		

Resum de les dades identificatives de l'alumnat participant


Màster

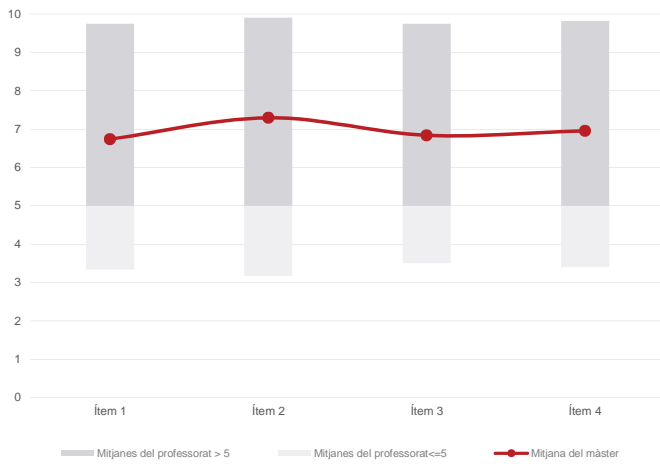
Advocacia

Dades de participació

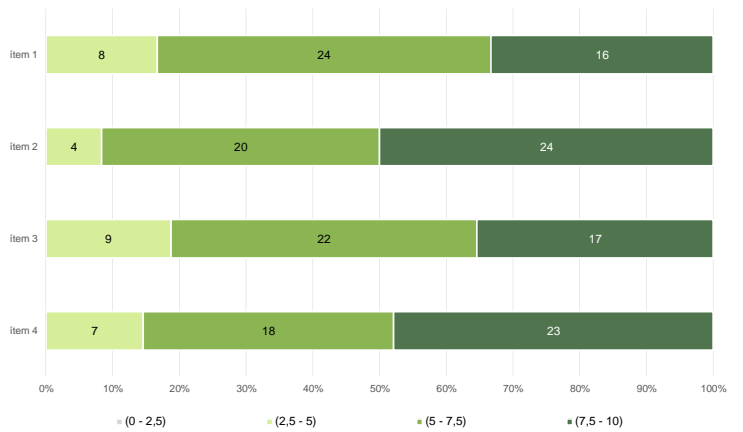
Estudiants matriculats en el màster:	373
Alumnat matriculat en els grups participants:	1.851
Nombre d'enquestes emplenades:	318
Percentatge de resposta:	17,18%

Gràfics de mitjanes

Mitjana del màster i mitjana mínima i màxima del professorat participant en l'enquesta



Distribució per intervals de les puntuacions mitjanes del professorat del màster que ha participat en l'enquesta

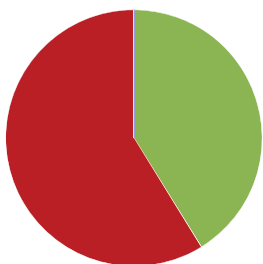


Taula de freqüències de les respostes (%)

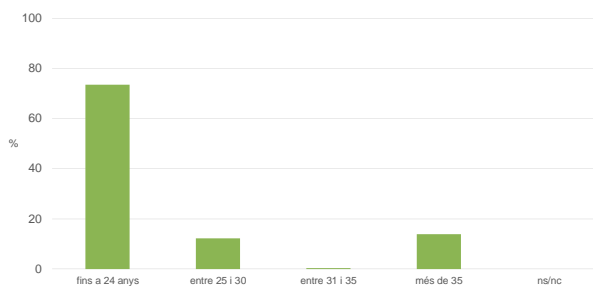
		Totalment en desacord		Escala de valoració								Totalment d'acord		Mitjana	Desviació
		nc	0	1	2	3	4	5	6	7	8	9	10		
1 En general, estic satisfet/a amb l'activitat docent duta a terme pel professor/a de l'assignatura	n	3	19	6	6	12	16	35	35	41	39	39	67	6,74	2,86
	%	0,9	6,0	1,9	1,9	3,8	5,0	11,0	11,0	12,9	12,3	12,3	21,1		
2 Manté un bon clima de comunicació i relació amb els estudiants	n	2	14	6	4	4	12	27	40	36	44	38	91	7,29	2,70
	%	0,6	4,4	1,9	1,3	1,3	3,8	8,5	12,6	11,3	13,8	11,9	28,6		
3 Transmet amb claredat els continguts de l'assignatura	n	3	21	9	4	8	16	31	35	40	36	34	81	6,84	2,97
	%	0,9	6,6	2,8	1,3	2,5	5,0	9,7	11,0	12,6	11,3	10,7	25,5		
4 Ha completat adequadament amb les seves tasques com a docent (pla docent, programa de l'assignatura, assistència, lliurament de qualificacions, etc).	n	3	17	6	12	7	10	31	34	41	41	34	82	6,96	2,89
	%	0,9	5,3	1,9	3,8	2,2	3,1	9,7	10,7	12,9	12,9	10,7	25,8		

Resum de les dades identificatives de l'alumnat participant

SEXE

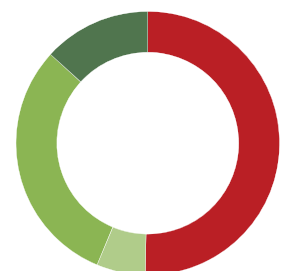


EDAT



Edat mitjana: **26,2 anys**
Edat mínima: 22 anys
Edat màxima: 55 anys

TREBALL



No treballen: 160 (50,3%)
< 12 h: 19 (6,0%)
Entre 12 i 25 h: 97 (30,5%)
> 25 h: 42 (13,2%)
ns/nc: 0 (0,0%)