

INFORME AGREGAT

Dret de l'Empresa i dels Negocis

2018
2019

MÒDUL ASSIGNATURA



MÒDUL PROFESSORAT

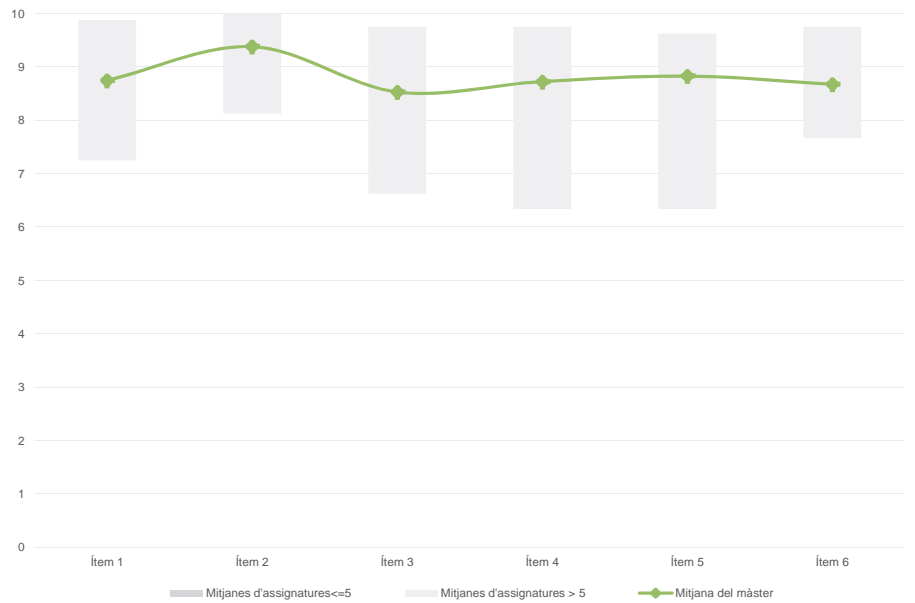


Màster
Dret de l'Empresa i dels Negocis
Dades de participació

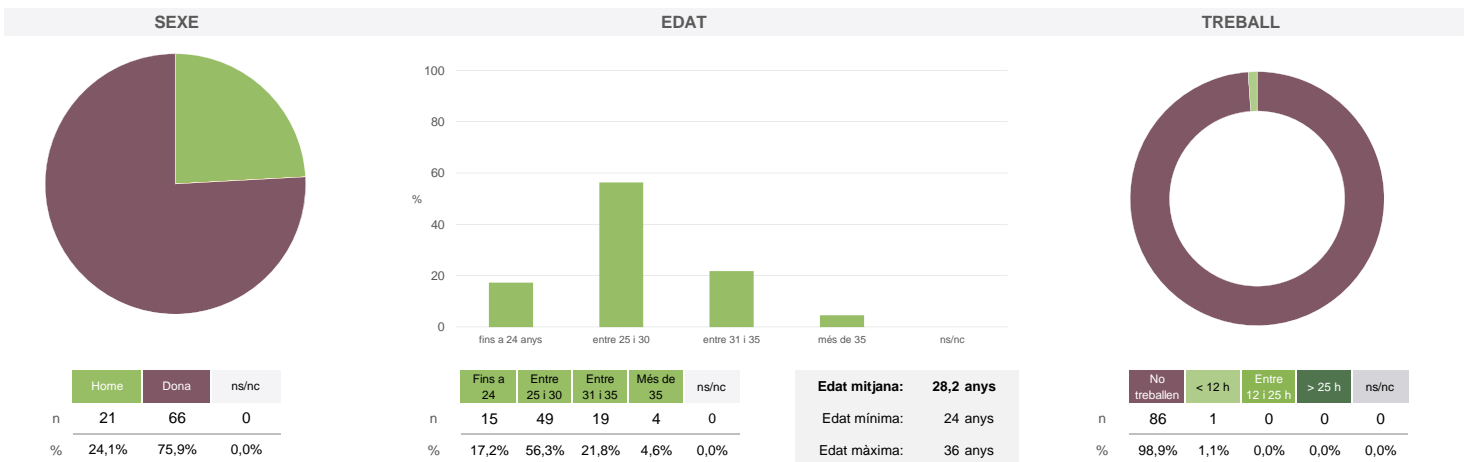
Estudiants matriculats en el màster:	77
Alumnat matriculat en els grups participants:	180
Nombre d'enquestes empenades:	87
Percentatge de resposta:	48,33%

Gràfics de mitjanes

Mitjana del màster i mitjana mínima i màxima de les assignatures amb resposta en l'enquesta

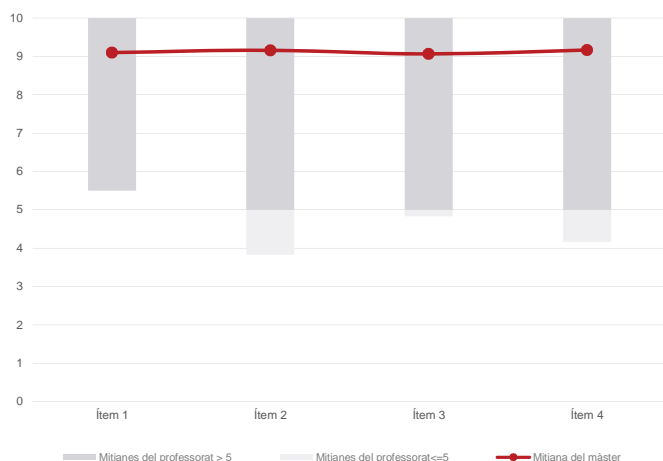
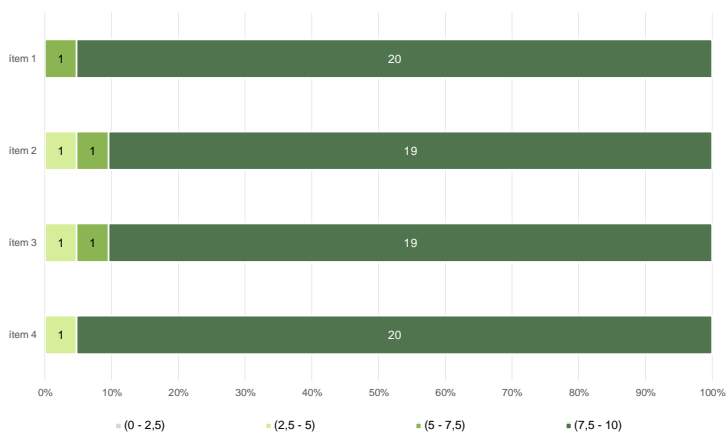

Taula de freqüències de les respostes (%)

	Escala de valoració												Mitjana	Desviació
	nc	0	1	2	3	4	5	6	7	8	9	10		
1 En general, estic satisfet/a amb l'assignatura	n 0	0	0	0	0	0	5	6	6	16	10	44	8,75	1,56
%	---	---	---	---	---	---	5,7	6,9	6,9	18,4	11,5	50,6		
2 Els continguts que s'hi han tractat estan actualitzats	n 0	0	0	0	0	1	1	0	4	9	13	59	9,38	1,14
%	---	---	---	---	---	1,1	1,1	---	4,6	10,3	14,9	67,8		
3 Les activitats formatives (classes magistrals, exercicis, seminaris, etc.) m'han resultat adequades per aprofitar l'assignatura	n 0	0	0	1	2	2	5	3	7	12	12	43	8,53	1,98
%	---	---	---	1,1	2,3	2,3	5,7	3,4	8,0	13,8	13,8	49,4		
4 Les activitats d'avaluació m'han semblat adequades per valorar el meu aprenentatge	n 0	0	1	0	2	1	2	2	8	14	12	45	8,72	1,84
%	---	---	1,1	---	2,3	1,1	2,3	2,3	9,2	16,1	13,8	51,7		
5 Hi ha hagut correspondència entre la feina exigida i el nombre de crèdits de l'assignatura	n 0	0	1	0	3	0	2	1	9	12	7	52	8,83	1,89
%	---	---	1,1	---	3,4	---	2,3	1,1	10,3	13,8	8,0	59,8		
6 El material d'estudi i de consulta proposat m'ha estat útil per a l'aprenentatge	n 1	0	0	1	2	1	4	4	6	12	8	48	8,67	1,93
%	1,1	---	---	1,1	2,3	1,1	4,6	4,6	6,9	13,8	9,2	55,2		

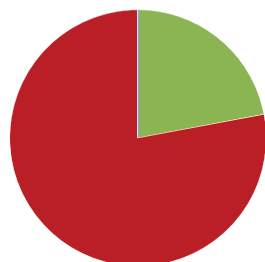
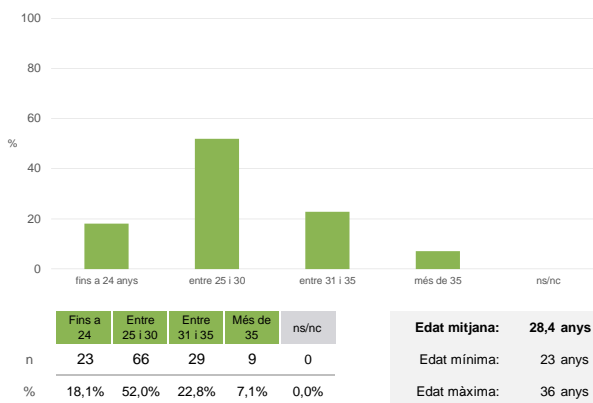
Resum de les dades identificatives de l'alumnat participant


Màster
Dret de l'Empresa i dels Negocis
Dades de participació

Estudiants matriculats en el màster:	77
Alumnat matriculat en els grups participants:	269
Nombre d'enquestes emplenades:	127
Percentatge de resposta:	47,21%

Gràfics de mitjanes
Mitjana del màster i mitjana mínima i màxima del professorat participant en l'enquesta

Distribució per intervals de les puntuacions mitjanes del professorat del màster que ha participat en l'enquesta

Taula de freqüències de les respostes (%)

		Totalment en desacord		Escala de valoració										Totalment d'acord	Mitjana	Desviació
		nc	0	1	2	3	4	5	6	7	8	9	10			
1	En general, estic satisfet/a amb l'activitat docent duta a terme pel professor/a de l'assignatura	n	1	0	2	0	1	1	3	1	8	10	19	81	9,10	1,71
		%	0,8	---	1,6	---	0,8	0,8	2,4	0,8	6,3	7,9	15,0	63,8		
2	Manté un bon clima de comunicació i relació amb els estudiants	n	1	1	2	0	0	0	4	1	7	11	11	89	9,16	1,80
		%	0,8	0,8	1,6	---	---	---	3,1	0,8	5,5	8,7	8,7	70,1		
3	Transmet amb claredat els continguts de l'assignatura	n	1	0	3	0	0	0	3	2	8	14	16	80	9,06	1,74
		%	0,8	---	2,4	---	---	---	2,4	1,6	6,3	11,0	12,6	63,0		
4	Ha complet adequadament amb les seves tasques com a docent (pla docent, programa de l'assignatura, assistència, lliurament de qualificacions, etc).	n	1	0	3	0	0	1	1	0	8	14	15	84	9,17	1,69
		%	0,8	---	2,4	---	---	0,8	0,8	---	6,3	11,0	11,8	66,1		

Resum de les dades identificatives de l'alumnat participant
SEXE

EDAT

TREBALL
