

INFORME AGREGAT

Direcció Estratègica de Seguretat i Policia

2018
2019

MÒDUL ASSIGNATURA



MÒDUL PROFESSORAT

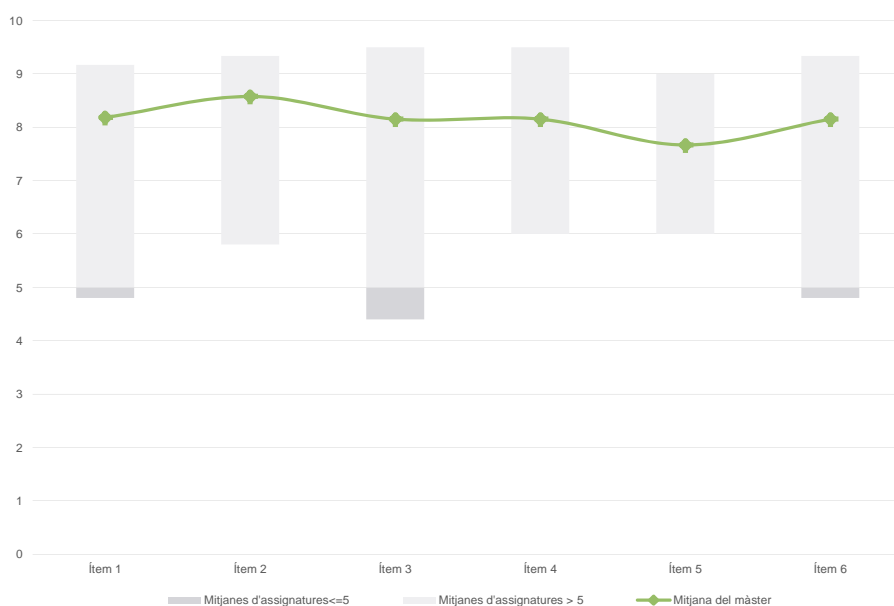


Màster
Direcció Estratègica de Seguretat i Policia
Dades de participació

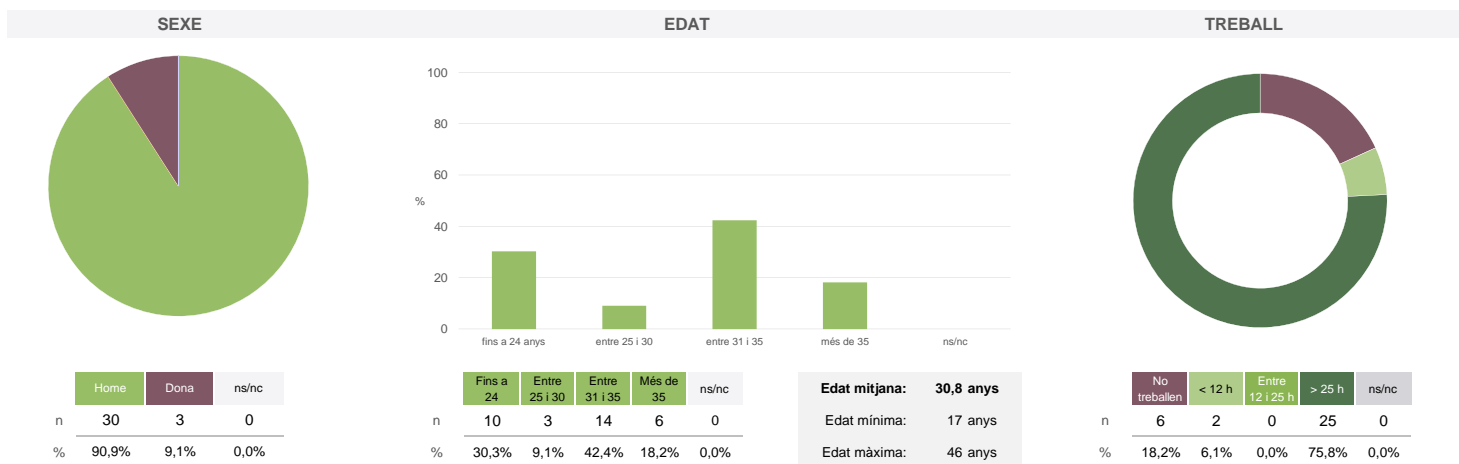
Estudiants matriculats en el màster:	36
Alumnat matriculat en els grups participants:	117
Nombre d'enquestes empenades:	33
Percentatge de resposta:	28,21%

Gràfics de mitjanes

Mitjana del màster i mitjana mínima i màxima de les assignatures amb resposta en l'enquesta


Taula de freqüències de les respostes (%)

	Escala de valoració											Totalment d'acord	Mitjana	Desviació
	nc	0	1	2	3	4	5	6	7	8	9			
1 En general, estic satisfet/a amb l'assignatura	n 0	0	0	2	1	0	2	1	5	3	2	17	8,18	2,42
2 Els continguts que s'hi han tractat estan actualitzats	n 0	0	0	1	0	0	3	0	3	7	1	18	8,58	1,97
3 Les activitats formatives (classes magistrals, exercicis, seminaris, etc.) m'han resultat adequades per aprofitar l'assignatura	n 0	0	2	1	0	0	0	2	2	8	5	13	8,15	2,46
4 Les activitats d'avaluació m'han semblat adequades per valorar el meu aprenentatge	n 0	0	0	1	1	2	0	2	4	3	8	12	8,15	2,20
5 Hi ha hagut correspondència entre la feina exigida i el nombre de crèdits de l'assignatura	n 0	0	2	0	1	3	1	0	3	7	6	10	7,67	2,61
6 El material d'estudi i de consulta proposat m'ha estat útil per a l'aprenentatge	n 0	0	2	0	0	1	1	0	3	10	3	13	8,15	2,34

Resum de les dades identificatives de l'alumnat participant


Màster

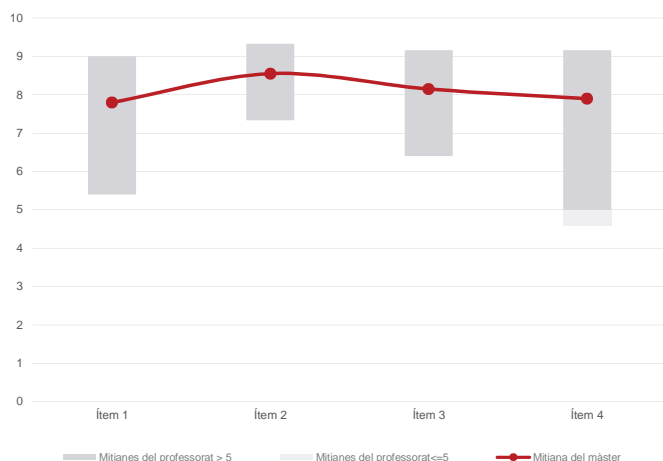
Direcció Estratègica de Seguretat i Policia

Dades de participació

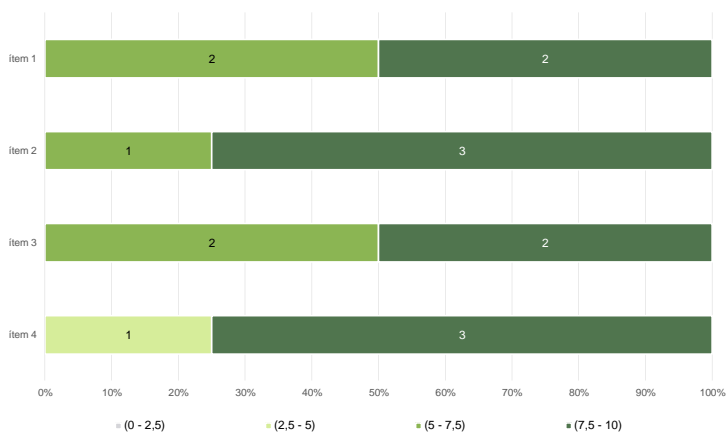
Estudiants matriculats en el màster:	36
Alumnat matriculat en els grups participants:	69
Nombre d'enquestes emplenades:	20
Percentatge de resposta:	28,99%

Gràfics de mitjanes

Mitjana del màster i mitjana mínima i màxima del professorat participant en l'enquesta



Distribució per intervals de les puntuacions mitjanes del professorat del màster que ha participat en l'enquesta

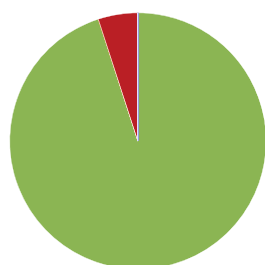


Taula de freqüències de les respostes (%)

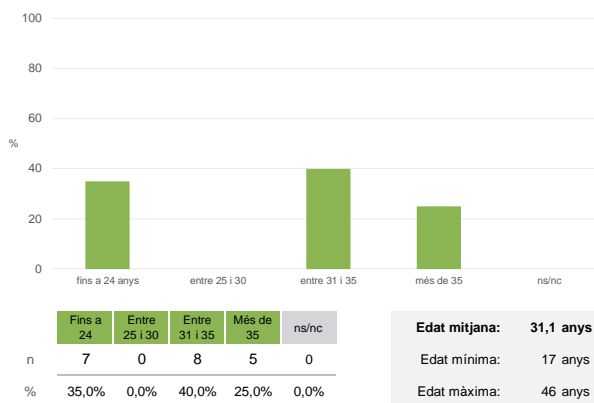
	Totalment en desacord		Escala de valoració										Totalment d'acord		Mitjana	Desviació	
	nc	0	1	2	3	4	5	6	7	8	9	10					
1 En general, estic satisfet/a amb l'activitat docent duta a terme pel professor/a de l'assignatura	n	0	0	0	1	3	0	0	0	3	2	2	9			7,80	2,75
	%	---	---	---	5,0	15,0	---	---	---	15,0	10,0	10,0	45,0				
2 Manté un bon clima de comunicació i relació amb els estudiants	n	0	0	0	0	0	1	0	0	5	3	2	9			8,55	1,63
	%	---	---	---	---	---	5,0	---	---	25,0	15,0	10,0	45,0				
3 Transmet amb claredat els continguts de l'assignatura	n	0	0	0	0	0	3	1	0	1	3	5	7			8,15	2,13
	%	---	---	---	---	---	15,0	5,0	---	5,0	15,0	25,0	35,0				
4 Ha complet adequadament amb les seves tasques com a docent (pla docent, programa de l'assignatura, assistència, lliurament de qualificacions, etc).	n	0	1	1	0	0	1	0	0	1	5	4	7			7,90	2,84
	%	---	5,0	5,0	---	---	5,0	---	---	5,0	25,0	20,0	35,0				

Resum de les dades identificatives de l'alumnat participant

SEXE



EDAT



TREBALL

