

Ciències Polítiques i de l'Administració

INFORME AGREGAT

2019
2020

MÒDUL ASSIGNATURA

1r Semestre

2n Semestre

MÒDUL PROFESSORAT

1r Semestre

2n Semestre

Grau

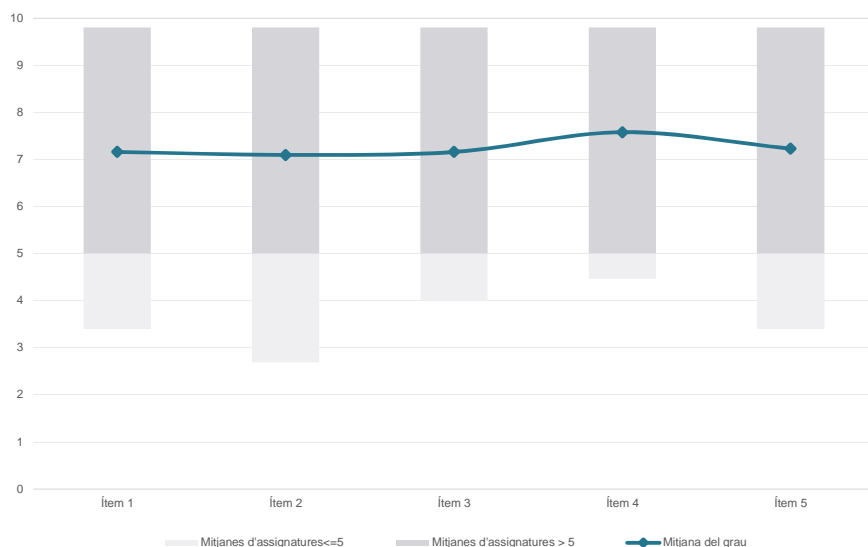
CIÈNCIES POLÍTIQUES I DE L'ADMINISTRACIÓ

Dades de participació

Estudiants matriculats en el grau:	581
Alumnat matriculat en els grups participants:	2.468
Nombre d'enquestes emplenades:	589
Percentatge de resposta:	23,87%

Gràfics de mitjanes

Mitjana del grau i mitjana mínima i màxima del professorat participant en l'enquesta

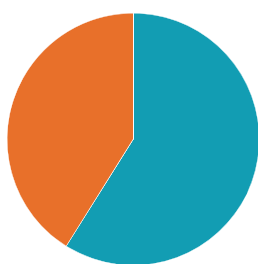


Taula de freqüències de les respostes (%)

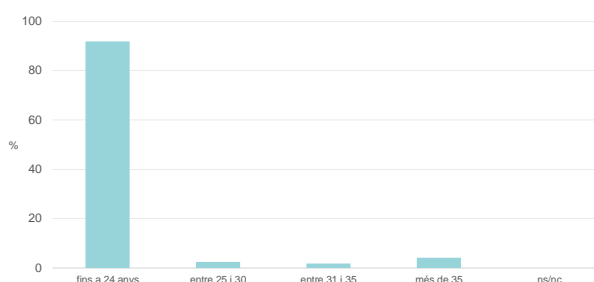
	Totalment en desacord	Escala de valoració										Totalment d'acord	Mitjana	Desviació
		nc	0	1	2	3	4	5	6	7	8			
1 En general, estic satisfet/a amb l'assignatura	n 0	21	9	15	11	33	50	52	81	103	79	135	7,16	2,63
%	---	3,6	1,5	2,5	1,9	5,6	8,5	8,8	13,8	17,5	13,4	22,9		
2 Les activitats formatives (classes magistrals, exercicis, seminaris, etc.) m'han resultat adequades per aprofitar l'assignatura	n 7	18	18	22	19	13	48	57	84	80	81	142	7,10	2,76
%	1,2	3,1	3,1	3,7	3,2	2,2	8,1	9,7	14,3	13,6	13,8	24,1		
3 Les activitats d'avaluació m'han semblat adequades per valorar el meu aprenentatge	n 5	23	12	16	13	24	47	51	83	97	76	142	7,16	2,71
%	0,8	3,9	2,0	2,7	2,2	4,1	8,0	8,7	14,1	16,5	12,9	24,1		
4 Hi ha hagut correspondència entre la feina exigida i el nombre de crèdits de l'assignatura	n 1	15	9	11	15	18	44	55	64	87	86	184	7,58	2,56
%	0,2	2,5	1,5	1,9	2,5	3,1	7,5	9,3	10,9	14,8	14,6	31,2		
5 El material d'estudi i de consulta proposat m'ha estat útil per a l'aprenentatge	n 1	29	18	12	12	19	48	37	76	97	74	166	7,23	2,86
%	0,2	4,9	3,1	2,0	2,0	3,2	8,1	6,3	12,9	16,5	12,6	28,2		

Resum de les dades identificatives de l'alumnat participant

SEXE



EDAT

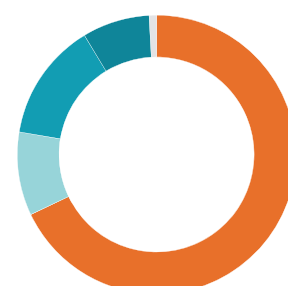


Edat mitjana: 21,9 anys

Edat mínima: 17 anys

Edat màxima: 72 anys

TREBALL



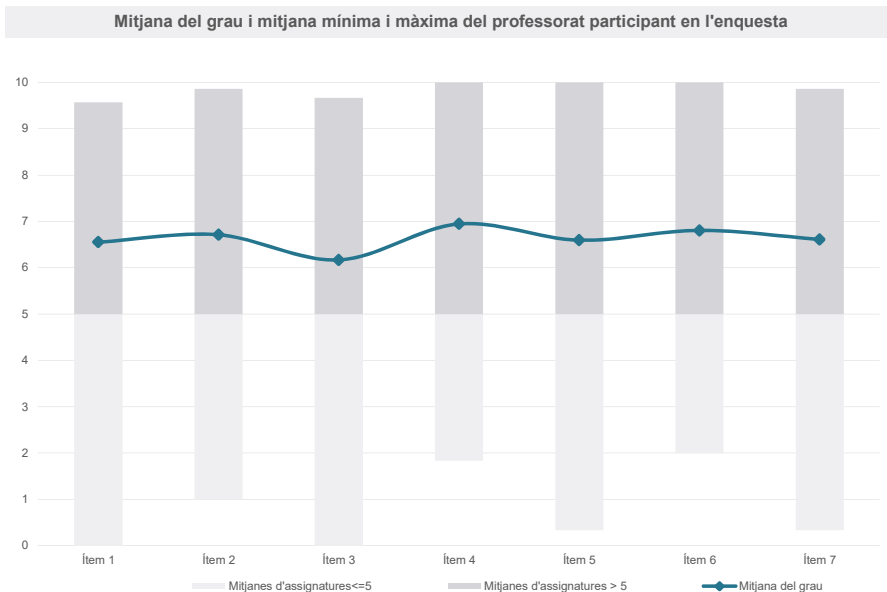
Grau

CIÈNCIES POLÍTIQUES I DE L'ADMINISTRACIÓ

Dades de participació

Estudiants matriculats en el grau:	583
Alumnat matriculat en els grups participants:	2.529
Nombre d'enquestes emplenades:	571
Percentatge de resposta:	22,58%

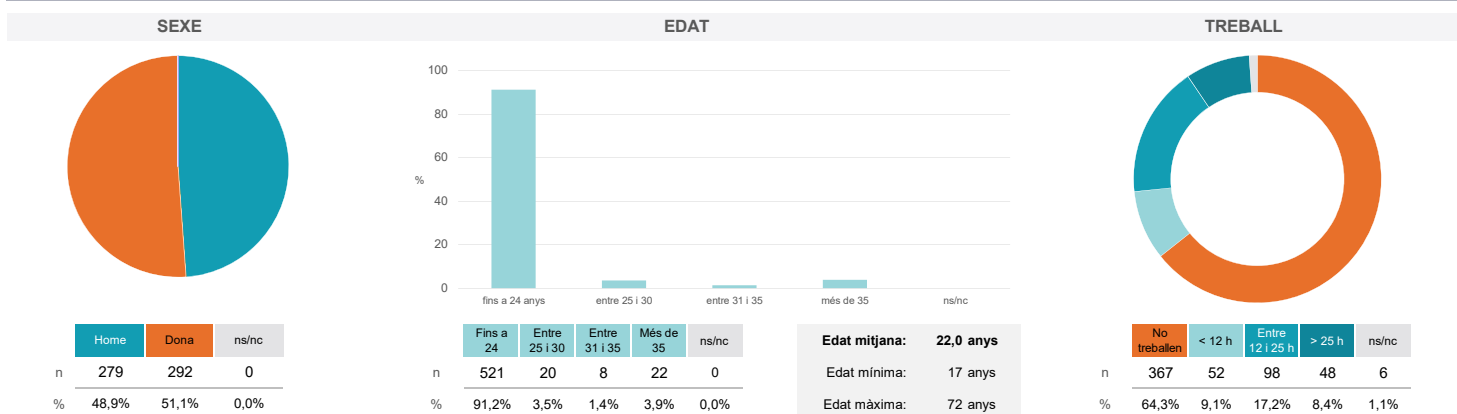
Gràfics de mitjanes



Taula de freqüències de les respostes (%)

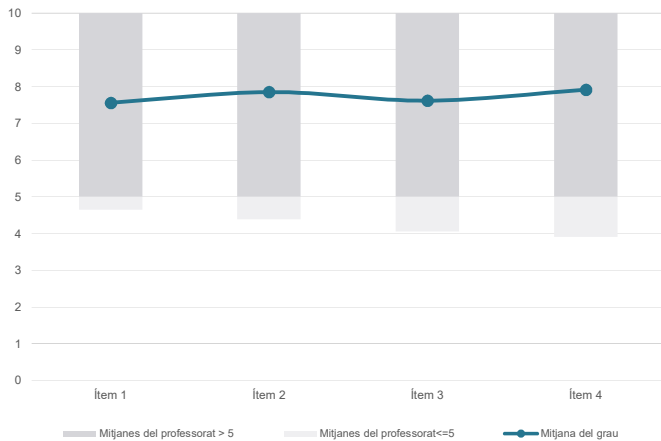
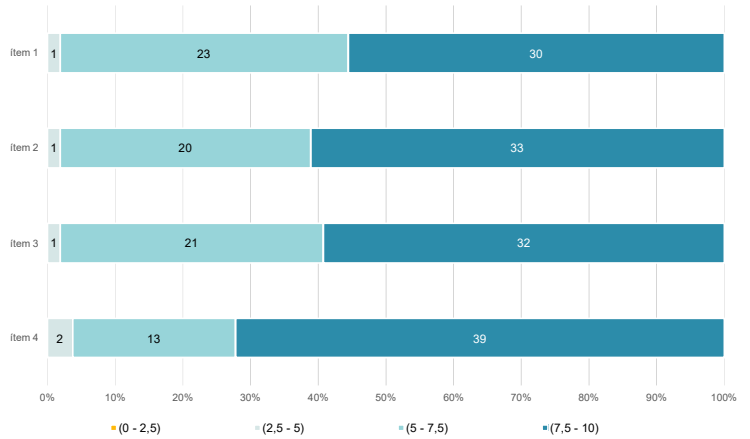
	nc	Escala de valoració											Mitjana	Desviació
		0	1	2	3	4	5	6	7	8	9	10		
1 En general, estic satisfet/satisfeta amb l'assignatura.	n 2	39	16	17	27	21	51	66	73	91	56	112	6,55	2,97
%	0,4	6,8	2,8	3,0	4,7	3,7	8,9	11,6	12,8	15,9	9,8	19,6		
2 M'han proporcionat informació suficient sobre l'adaptació de l'assignatura a un entorn no presencial.	n 4	35	25	14	24	28	48	48	60	86	58	141	6,71	3,08
%	0,7	6,1	4,4	2,5	4,2	4,9	8,4	8,4	10,5	15,1	10,2	24,7		
3 Les activitats formatives realitzades durant el període de docència no presencial m'han resultat adequades per assolir l'aprenentatge.	n 2	53	29	21	24	26	56	51	72	71	55	111	6,17	3,24
%	0,4	9,3	5,1	3,7	4,2	4,6	9,8	8,9	12,6	12,4	9,6	19,4		
4 El sistema d'avaluació ha estat convenientment adaptat per poder dur-lo a terme en un entorn virtual.	n 3	40	13	20	12	20	41	50	70	85	69	148	6,95	3,03
%	0,5	7,0	2,3	3,5	2,1	3,5	7,2	8,8	12,3	14,9	12,1	25,9		
5 Els criteris i procediments d'avaluació s'han ajustat als resultats d'aprenentatge esperats de l'assignatura.	n 3	46	18	15	20	21	64	45	71	82	49	137	6,60	3,11
%	0,5	8,1	3,2	2,6	3,5	3,7	11,2	7,9	12,4	14,4	8,6	24,0		
6 Hi ha hagut correspondència entre la feina exigida i el nombre de crèdits de l'assignatura.	n 2	43	16	17	19	22	45	38	82	74	71	142	6,81	3,09
%	0,4	7,5	2,8	3,0	3,3	3,9	7,9	6,7	14,4	13,0	12,4	24,9		
7 El material d'estudi i de consulta proposat m'ha estat útil per a l'aprenentatge.	n 2	48	23	15	25	24	37	53	59	84	60	141	6,61	3,21
%	0,4	8,4	4,0	2,6	4,4	4,2	6,5	9,3	10,3	14,7	10,5	24,7		

Resum de les dades identificatives de l'alumnat participant

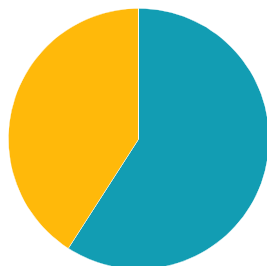
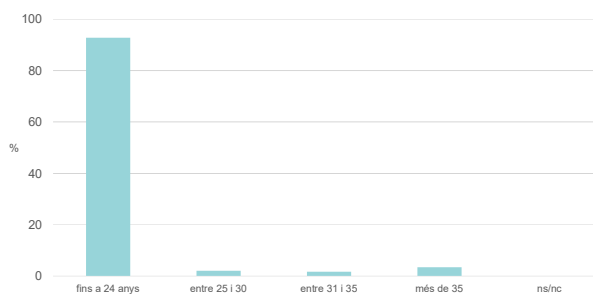
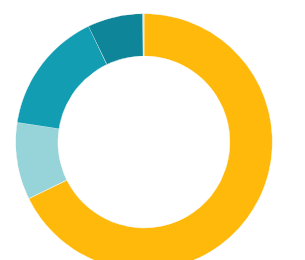


Grau
CIÈNCIES POLÍTIQUES I DE L'ADMINISTRACIÓ
Dades de participació

Estudiants matriculats en el grau:	581
Alumnat matriculat en els grups participants:	2.854
Nombre d'enquestes emplenades:	731
Percentatge de resposta:	25,61%

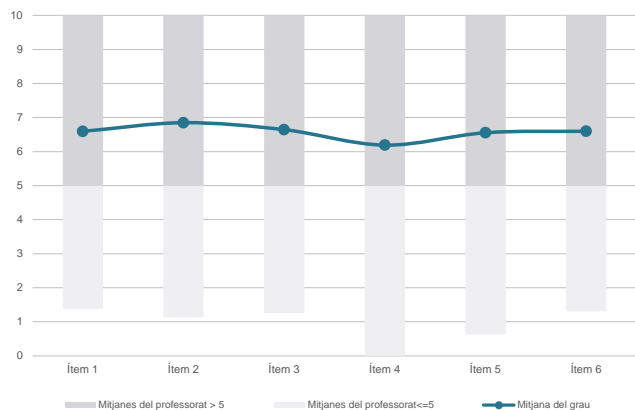
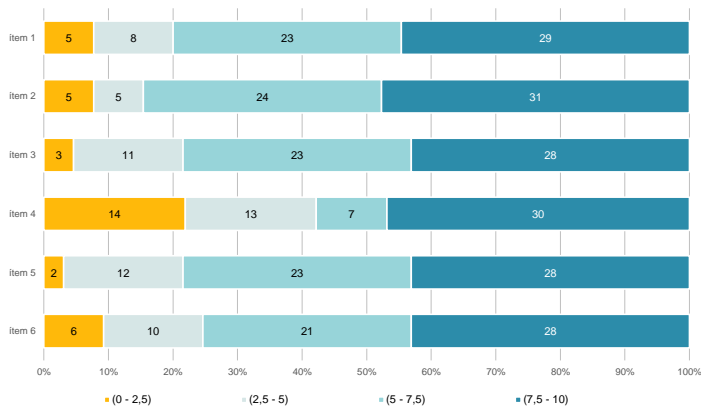
Gràfics de mitjanes
Mitjana del grau i mitjana mínima i màxima del professorat participant en l'enquesta

Distribució per intervals de les puntuacions mitjanes del professorat del grau que ha participat en l'enquesta

Taula de freqüències de les respostes (%)

Ítem	Enunciat	nc	Escala de valoració										Mitjana	Desviació	
			0	1	2	3	4	5	6	7	8	9			10
1	En general, estic satisfet/a amb l'activitat docent duta a terme pel professor/a de l'assignatura	n 1	24	14	20	17	21	61	46	78	99	90	260	7,56	2,75
		% 0,1	3,3	1,9	2,7	2,3	2,9	8,3	6,3	10,7	13,5	12,3	35,6		
2	Manté un bon clima de comunicació i relació amb els estudiants	n 2	21	14	16	15	18	42	59	57	87	99	301	7,85	2,68
		% 0,3	2,9	1,9	2,2	2,1	2,5	5,7	8,1	7,8	11,9	13,5	41,2		
3	Transmet amb claredat els continguts de l'assignatura	n 5	22	12	16	14	28	50	57	80	96	99	252	7,62	2,66
		% 0,7	3,0	1,6	2,2	1,9	3,8	6,8	7,8	10,9	13,1	13,5	34,5		
4	Ha complert adequadament amb les seves tasques com a docent (pla docent, programa de l'assignatura, assistència, lliurament de qualificacions, etc.).	n 1	26	10	13	13	13	31	53	83	92	100	296	7,91	2,62
		% 0,1	3,6	1,4	1,8	1,8	1,8	4,2	7,3	11,4	12,6	13,7	40,5		

Resum de les dades identificatives de l'alumnat participant
SEXE

EDAT

TREBALL

Edat mitjana: 21,5 anys
Edat mínima: 17 anys
Edat màxima: 72 anys

Grau
CIÈNCIES POLÍTIQUES I DE L'ADMINISTRACIÓ
Dades de participació

Estudiants matriculats en el grau:	583
Alumnat matriculat en els grups participants:	2.682
Nombre d'enquestes emplenades:	621
Percentatge de resposta:	23,15%

Gràfics de mitjanes
Mitjana del grau i mitjana mínima i màxima del professorat participant en l'enquesta

Distribució per intervals de les puntuacions mitjanes del professorat del grau que ha participat en l'enquesta

Taula de freqüències de les respostes (%)

	nc	Escala de valoració										Mitjana	Desviació	
		0	1	2	3	4	5	6	7	8	9			10
1 En general, estic satisfet/satisfeta amb l'activitat docent duta a terme pel professor o professorat de l'assignatura.	6	55	20	17	21	40	45	45	81	64	66	161	6,59	3,24
2 Ha complert adequadament amb les seves tasques com a docent (pla docent, programa de l'assignatura, seguiment de la docència, lliurament de qualificacions, etc.).	7	41	21	17	22	35	45	38	82	70	74	169	6,85	3,11
3 Ha programat activitats i tasques adequades per treballar des del Campus Virtual o des d'un altre entorn virtual.	5	47	12	32	21	27	53	51	71	94	55	153	6,64	3,12
4 Ha usat videoconferències per impartir les classes, ja sigui de forma sincrònica o asincrònica (Blackboard Collaborate, Skype o similar).	10	116	28	12	15	28	39	18	33	62	58	202	6,19	3,92
5 Ha fet ús d'altres recursos (materials, bibliografia, programari, vídeos, etc.) adequats per a l'aprenentatge a distància.	4	42	19	27	31	29	57	58	74	71	48	161	6,55	3,13
6 Ha ofert possibilitats de fer tutories i donar resposta a incidències sorgides en el transcurs de l'assignatura.	15	68	20	22	10	27	57	41	55	64	53	189	6,60	3,44

Resum de les dades identificatives de l'alumnat participant
