



INFORME AGREGAT
Criminologia

2019
2020

MÒDUL ASSIGNATURA

 1r Semestre
2n Semestre

MÒDUL PROFESSORAT

 1r Semestre
2n Semestre

Grau

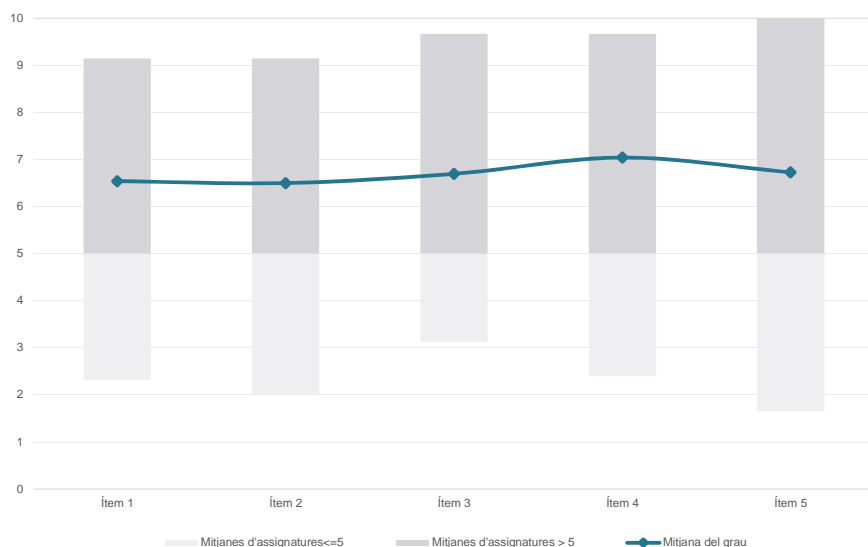
CRIMINOLOGIA

Dades de participació

Estudiants matriculats en el grau:	641
Alumnat matriculat en els grups participants:	2.950
Nombre d'enquestes emplenades:	987
Percentatge de resposta:	33,46%

Gràfics de mitjanes

Mitjana del grau i mitjana mínima i màxima del professorat participant en l'enquesta

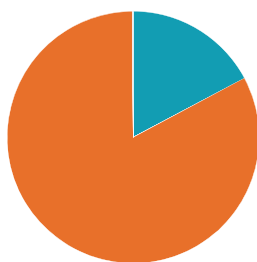


Taula de freqüències de les respostes (%)

	nc	Escala de valoració										Mitjana	Desviació	
		0	1	2	3	4	5	6	7	8	9			10
1 En general, estic satisfet/a amb l'assignatura	7	66	30	30	30	52	88	101	135	182	87	179	6,54	2,93
2 Les activitats formatives (classes magistrals, exercicis, seminaris, etc.) m'han resultat adequades per aprofitar l'assignatura	8	56	42	38	37	45	81	92	152	167	95	174	6,50	2,94
3 Les activitats d'avaluació m'han semblat adequades per valorar el meu aprenentatge	6	42	32	27	36	44	98	106	139	180	111	166	6,70	2,74
4 Hi ha hagut correspondència entre la feina exigida i el nombre de crèdits de l'assignatura	13	44	24	20	24	25	92	98	147	175	106	219	7,04	2,71
5 El material d'estudi i de consulta proposat m'ha estat útil per a l'aprenentatge	9	63	33	23	36	42	83	84	126	173	112	203	6,73	2,96

Resum de les dades identificatives de l'alumnat participant

SEXE



	Home	Dona	ns/nc
n	170	816	1
%	17,2%	82,7%	0,1%

EDAT



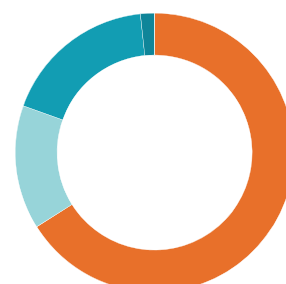
	Fins a 24	Entre 25 i 30	Entre 31 i 35	Més de 35	ns/nc
n	945	20	5	17	0
%	95,7%	2,0%	0,5%	1,7%	0,0%

Edat mitjana: 20,6 anys

Edat mínima: 17 anys

Edat màxima: 62 anys

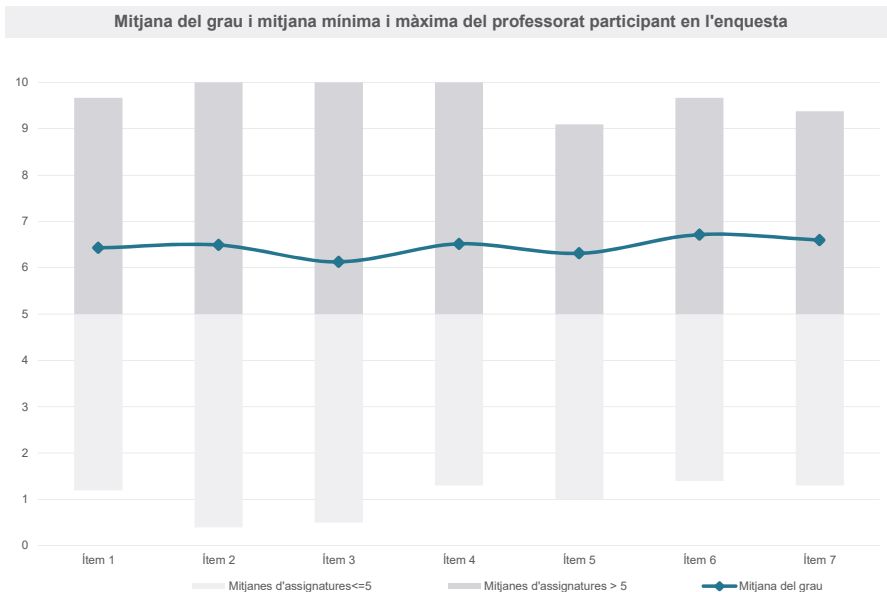
TREBALL



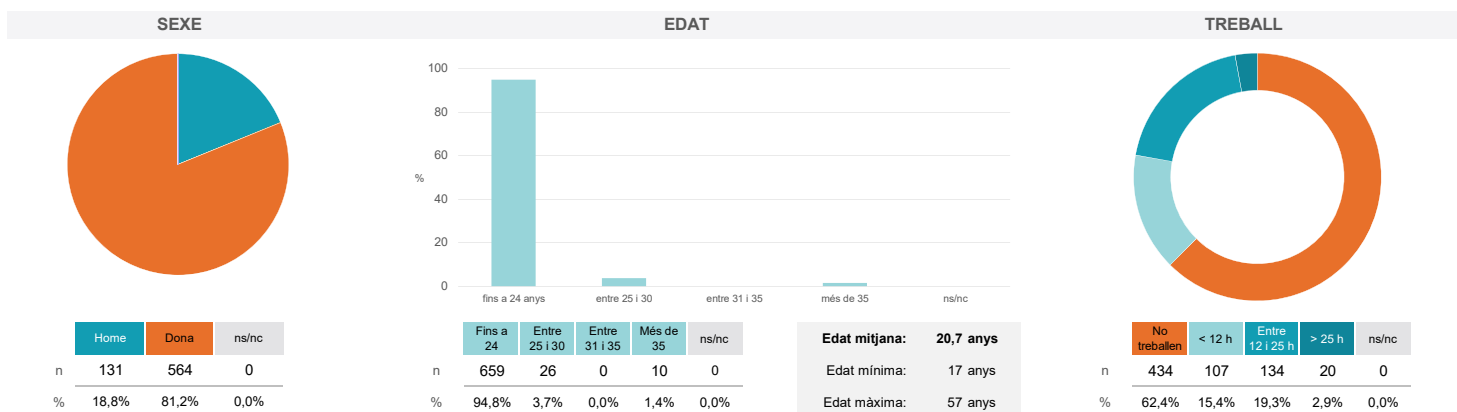
	No treballen	< 12 h	Entre 12 i 25 h	> 25 h	ns/nc
n	652	142	177	16	0
%	66,1%	14,4%	17,9%	1,6%	0,0%

Grau
CRIMINOLOGIA
Dades de participació

Estudiants matriculats en el grau:	641
Alumnat matriculat en els grups participants:	2.903
Nombre d'enquestes emplenades:	695
Percentatge de resposta:	23,94%

Gràfics de mitjanes

Taula de freqüències de les respostes (%)

	Totalment en desacord	Escala de valoració										Totalment d'acord	Mitjana	Desviació
		nc	0	1	2	3	4	5	6	7	8			
1 En general, estic satisfet/satisfeta amb l'assignatura.	n 0	37	22	31	25	31	94	82	93	84	61	135	6,43	2,90
2 M'han proporcionat informació suficient sobre l'adaptació de l'assignatura a un entorn no presencial.	n 1	48	31	25	23	23	77	67	94	83	77	146	6,49	3,08
3 Les activitats formatives realitzades durant el període de docència no presencial m'han resultat adequades per assolir l'aprenentatge.	n 6	71	28	20	29	39	67	68	101	71	57	138	6,13	3,22
4 El sistema d'avaluació ha estat convenientment adaptat per poder dur-lo a terme en un entorn virtual.	n 0	56	35	20	25	16	62	69	96	88	66	162	6,52	3,18
5 Els criteris i procediments d'avaluació s'han ajustat als resultats d'aprenentatge esperats de l'assignatura.	n 2	53	27	29	23	35	77	72	90	86	65	136	6,31	3,09
6 Hi ha hagut correspondència entre la feina exigida i el nombre de crèdits de l'assignatura.	n 3	45	21	21	21	27	72	64	100	91	59	171	6,72	3,00
7 El material d'estudi i de consulta proposat m'ha estat útil per a l'aprenentatge.	n 9	49	31	14	28	28	62	64	94	85	72	159	6,60	3,09

Resum de les dades identificatives de l'alumnat participant


Grau

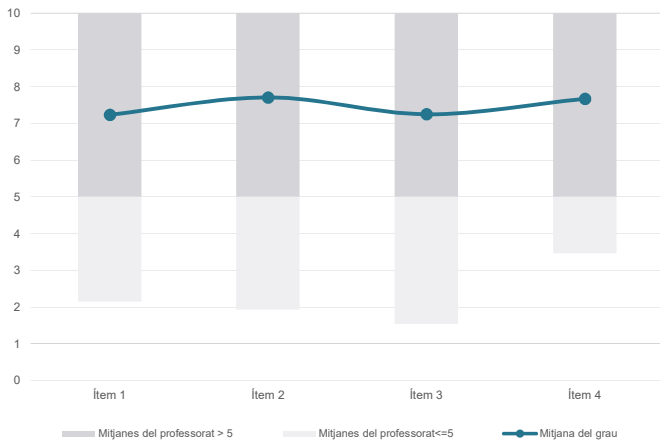
CRIMINOLOGIA

Dades de participació

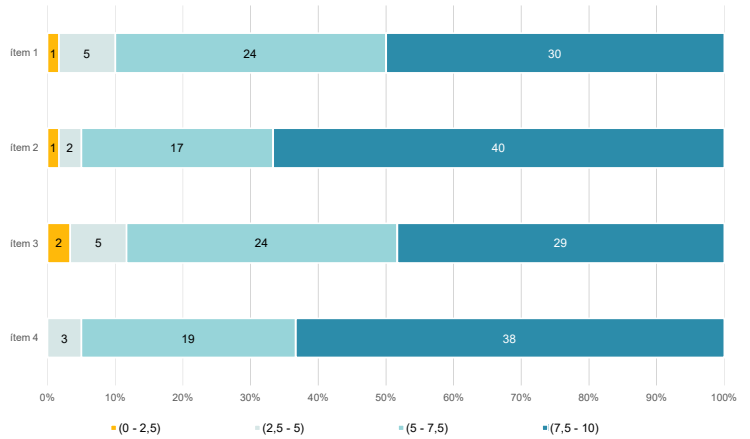
Estudiants matriculats en el grau:	641
Alumnat matriculat en els grups participants:	4.099
Nombre d'enquestes emplenades:	1.294
Percentatge de resposta:	31,57%

Gràfics de mitjanes

Mitjana del grau i mitjana mínima i màxima del professorat participant en l'enquesta



Distribució per intervals de les puntuacions mitjanes del professorat del grau que ha participat en l'enquesta

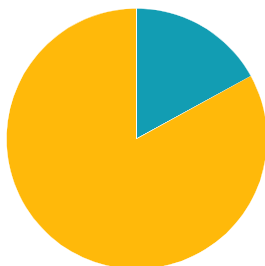


Taula de freqüències de les respostes (%)

	Totalment en desacord	Escala de valoració										Totalment d'acord	Mitjana	Desviació
		nc	0	1	2	3	4	5	6	7	8			
1 En general, estic satisfet/a amb l'activitat docent duta a terme pel professor/a de l'assignatura	n 5	51	26	34	38	41	97	114	174	206	161	347	7,24	2,74
%	0,4	3,9	2,0	2,6	2,9	3,2	7,5	8,8	13,4	15,9	12,4	26,8		
2 Manté un bon clima de comunicació i relació amb els estudiants	n 6	50	20	23	30	36	59	73	162	213	166	456	7,71	2,67
%	0,5	3,9	1,5	1,8	2,3	2,8	4,6	5,6	12,5	16,5	12,8	35,2		
3 Transmet amb claredat els continguts de l'assignatura	n 6	60	27	30	44	39	79	110	190	189	139	381	7,25	2,82
%	0,5	4,6	2,1	2,3	3,4	3,0	6,1	8,5	14,7	14,6	10,7	29,4		
4 Ha complert adequadament amb les seves tasques com a docent (pla docent, programa de l'assignatura, assistència, lliurament de qualificacions, etc.).	n 10	41	24	23	25	31	73	84	178	210	168	427	7,67	2,60
%	0,8	3,2	1,9	1,8	1,9	2,4	5,6	6,5	13,8	16,2	13,0	33,0		

Resum de les dades identificatives de l'alumnat participant

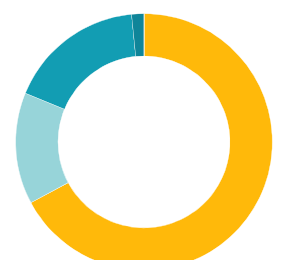
SEXE



EDAT



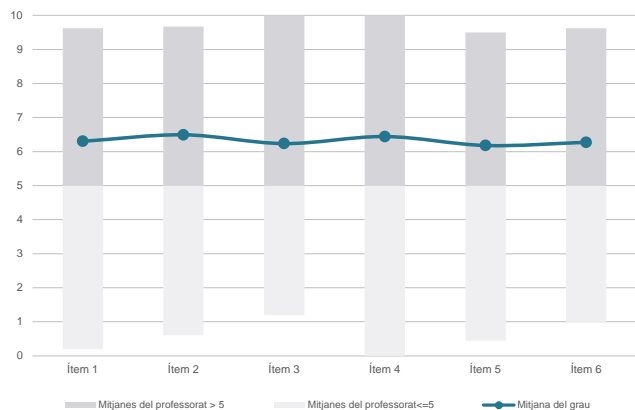
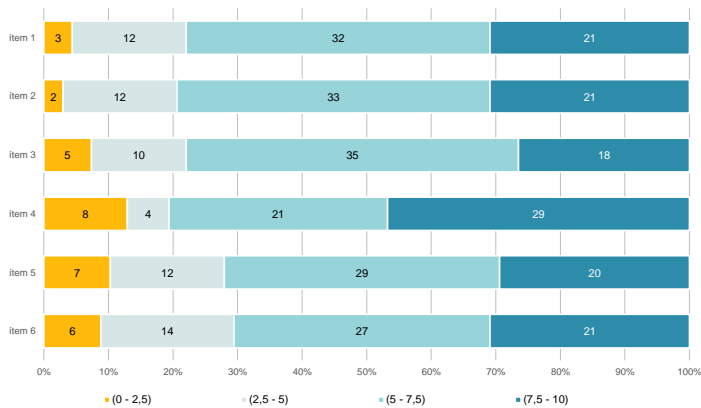
TREBALL



Edat mitjana: 20,6 anys
Edat mínima: 17 anys
Edat màxima: 62 anys

Grau
CRIMINOLOGIA
Dades de participació

Estudiants matriculats en el grau:	641
Alumnat matriculat en els grups participants:	3.922
Nombre d'enquestes emplenades:	873
Percentatge de resposta:	22,26%

Gràfics de mitjanes
Mitjana del grau i mitjana mínima i màxima del professorat participant en l'enquesta

Distribució per intervals de les puntuacions mitjanes del professorat del grau que ha participat en l'enquesta

Taula de freqüències de les respostes (%)

	nc	Escala de valoració										Totalment d'acord	Mitjana	Desviació
		0	1	2	3	4	5	6	7	8	9			
1 En general, estic satisfet/satisfeta amb l'activitat docent duta a terme pel professor o professorat de l'assignatura.	3	79	34	36	27	35	95	73	130	98	82	181	6,30	3,18
2 Ha complert adequadament amb les seves tasques com a docent (pla docent, programa de l'assignatura, seguiment de la docència, lliurament de qualificacions, etc.).	2	72	28	28	29	33	92	86	114	112	89	188	6,49	3,10
3 Ha programat activitats i tasques adequades per treballar des del Campus Virtual o des d'un altre entorn virtual.	13	91	40	29	25	31	89	79	109	103	82	182	6,23	3,29
4 Ha usat videoconferències per impartir les classes, ja sigui de forma sincrona o asíncrona (Blackboard Collaborate, Skype o similar).	27	131	24	15	15	20	83	51	85	91	84	247	6,44	3,58
5 Ha fet ús d'altres recursos (materials, bibliografia, programari, vídeos, etc.) adequats per a l'aprenentatge a distància.	17	99	43	26	29	29	85	85	94	93	77	196	6,18	3,38
6 Ha ofert possibilitats de fer tutories i donar resposta a incidències sorgides en el transcurs de l'assignatura.	23	113	34	22	19	34	88	67	93	84	66	230	6,27	3,48

Resum de les dades identificatives de l'alumnat participant
