

INFORME AGREGAT

Dret

2019

2020

MÒDUL ASSIGNATURA

1r Semestre

2n Semestre

MÒDUL PROFESSORAT

1r Semestre

2n Semestre

Grau

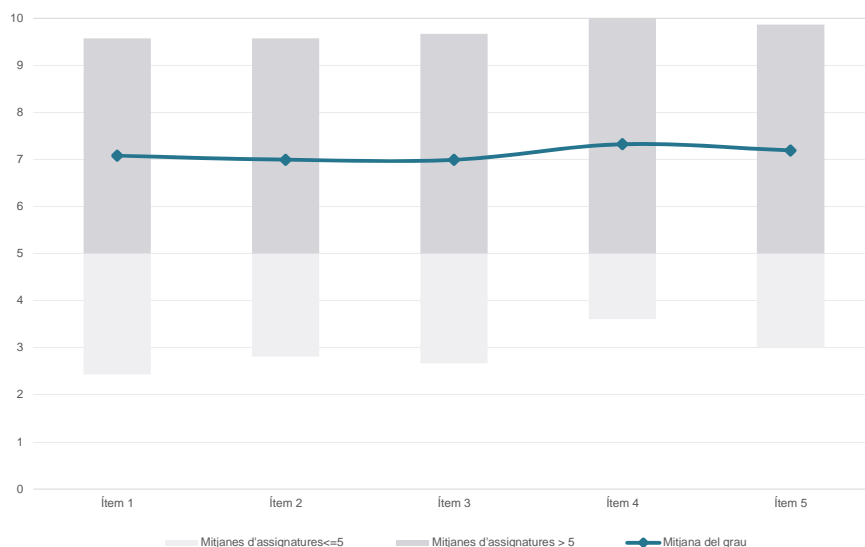
DRET

Dades de participació

Estudiants matriculats en el grau:	2.546
Alumnat matriculat en els grups participants:	10.131
Nombre d'enquestes emplenades:	2.350
Percentatge de resposta:	23,20%

Gràfics de mitjanes

Mitjana del grau i mitjana mínima i màxima del professorat participant en l'enquesta

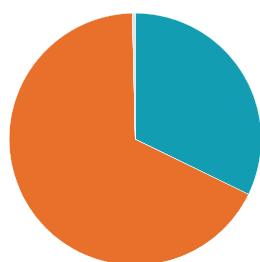


Taula de freqüències de les respostes (%)

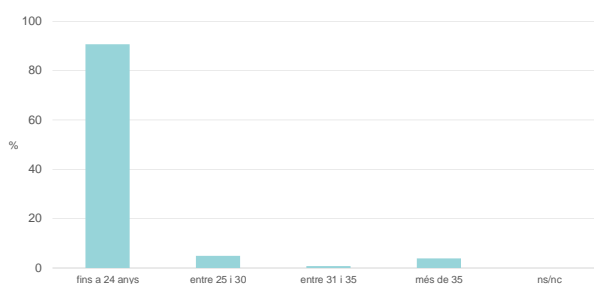
	Totalment en desacord	Escala de valoració										Totalment d'acord	Mitjana	Desviació
		nc	0	1	2	3	4	5	6	7	8			
1 En general, estic satisfet/a amb l'assignatura	n 11	76	54	56	50	79	219	248	365	432	264	496	7,08	2,59
%	0,5	3,2	2,3	2,4	2,1	3,4	9,3	10,6	15,5	18,4	11,2	21,1		
2 Les activitats formatives (classes magistrals, exercicis, seminaris, etc.) m'han resultat adequades per aprofitar l'assignatura	n 23	86	59	85	58	76	214	224	347	401	255	522	6,99	2,72
%	1,0	3,7	2,5	3,6	2,5	3,2	9,1	9,5	14,8	17,1	10,9	22,2		
3 Les activitats d'avaluació m'han semblat adequades per valorar el meu aprenentatge	n 23	89	60	54	62	107	210	224	365	380	260	516	6,99	2,70
%	1,0	3,8	2,6	2,3	2,6	4,6	8,9	9,5	15,5	16,2	11,1	22,0		
4 Hi ha hagut correspondència entre la feina exigida i el nombre de crèdits de l'assignatura	n 22	77	53	39	43	72	200	198	356	408	263	619	7,32	2,60
%	0,9	3,3	2,3	1,7	1,8	3,1	8,5	8,4	15,1	17,4	11,2	26,3		
5 El material d'estudi i de consulta proposat m'ha estat útil per a l'aprenentatge	n 22	105	53	54	50	76	200	217	314	345	275	639	7,19	2,78
%	0,9	4,5	2,3	2,3	2,1	3,2	8,5	9,2	13,4	14,7	11,7	27,2		

Resum de les dades identificatives de l'alumnat participant

SEXE



EDAT

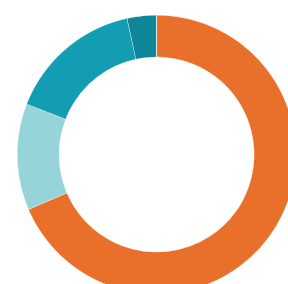


Edat mitjana: 21,2 anys

Edat mínima: 17 anys

Edat màxima: 76 anys

TREBALL



Grau

DRET

Dades de participació

Estudiants matriculats en el grau: 2.548

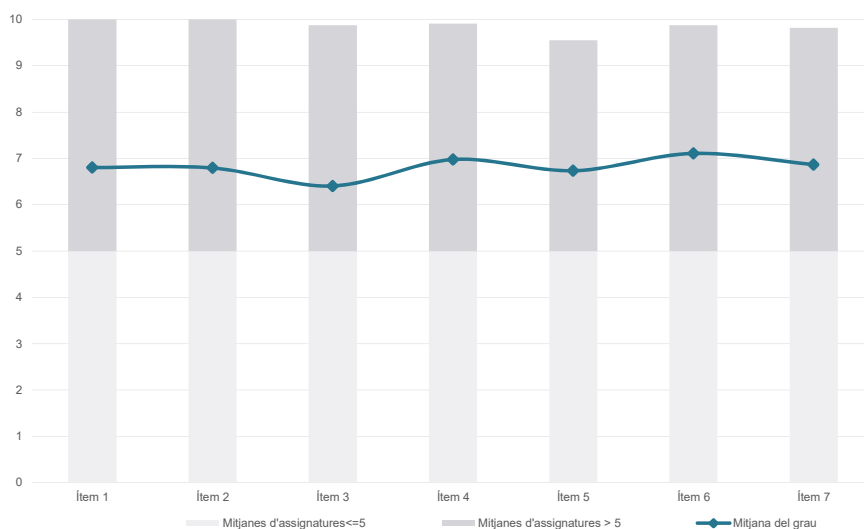
Alumnat matriculat en els grups participants: 9.308

Nombre d'enquestes emplenades: 2.109

Percentatge de resposta: 22,66%

Gràfics de mitjanes

Mitjana del grau i mitjana mínima i màxima del professorat participant en l'enquesta

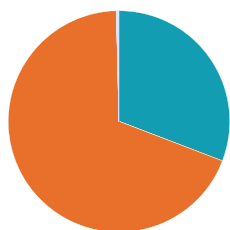


Taula de freqüències de les respostes (%)

	nc	Escala de valoració											Mitjana	Desviació
		0	1	2	3	4	5	6	7	8	9	10		
1 En general, estic satisfet/satisfeta amb l'assignatura.	n 13	111	46	57	63	93	210	201	301	364	232	418	6,81	2,80
	% 0,6	5,3	2,2	2,7	3,0	4,4	10,0	9,5	14,3	17,3	11,0	19,8		
2 M'han proporcionat informació suficient sobre l'adaptació de l'assignatura a un entorn no presencial.	n 17	147	75	55	85	84	152	169	270	277	223	555	6,79	3,11
	% 0,8	7,0	3,6	2,6	4,0	4,0	7,2	8,0	12,8	13,1	10,6	26,3		
3 Les activitats formatives realitzades durant el període de docència no presencial m'han resultat adequades per assolir l'aprenentatge.	n 25	193	88	73	74	84	180	190	233	300	202	467	6,41	3,24
	% 1,2	9,2	4,2	3,5	3,5	4,0	8,5	9,0	11,0	14,2	9,6	22,1		
4 El sistema d'avaluació ha estat convenientment adaptat per poder dur-lo a terme en un entorn virtual.	n 14	138	60	61	61	65	162	163	265	319	216	585	6,98	3,03
	% 0,7	6,5	2,8	2,9	2,9	3,1	7,7	7,7	12,6	15,1	10,2	27,7		
5 Els criteris i procediments d'avaluació s'han ajustat als resultats d'aprenentatge esperats de l'assignatura.	n 18	142	69	58	58	90	187	187	284	309	221	486	6,74	3,01
	% 0,9	6,7	3,3	2,8	2,8	4,3	8,9	8,9	13,5	14,7	10,5	23,0		
6 Hi ha hagut correspondència entre la feina exigida i el nombre de crèdits de l'assignatura.	n 17	111	46	50	57	70	186	163	282	337	206	584	7,11	2,87
	% 0,8	5,3	2,2	2,4	2,7	3,3	8,8	7,7	13,4	16,0	9,8	27,7		
7 El material d'estudi i de consulta proposat m'ha estat útil per a l'aprenentatge.	n 22	161	77	51	57	78	154	168	248	273	236	584	6,86	3,15
	% 1,0	7,6	3,7	2,4	2,7	3,7	7,3	8,0	11,8	12,9	11,2	27,7		

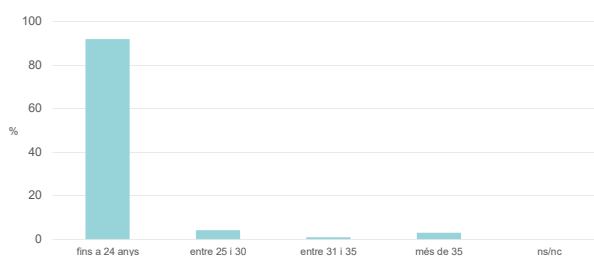
Resum de les dades identificatives de l'alumnat participant

SEXE



	Home	Dona	ns/nc
n	650	1.451	8
%	30,8%	68,8%	0,4%

EDAT



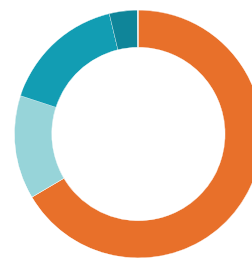
	Fins a 24	Entre 25 i 30	Entre 31 i 35	Més de 35	ns/nc
n	1.940	87	18	64	0
%	92,0%	4,1%	0,9%	3,0%	0,0%

Edat mitjana: 21,1 anys

Edat mínima: 17 anys

Edat màxima: 76 anys

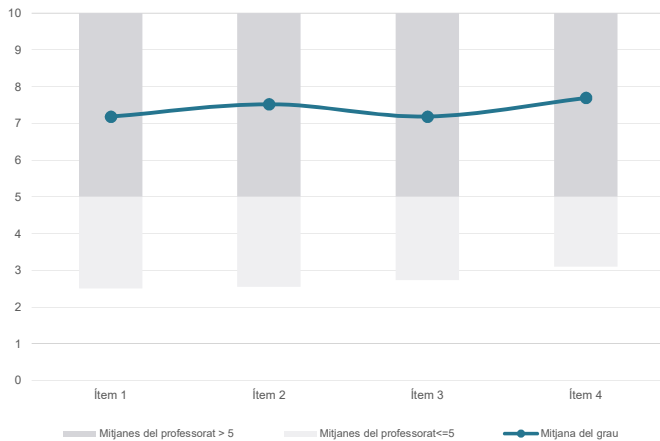
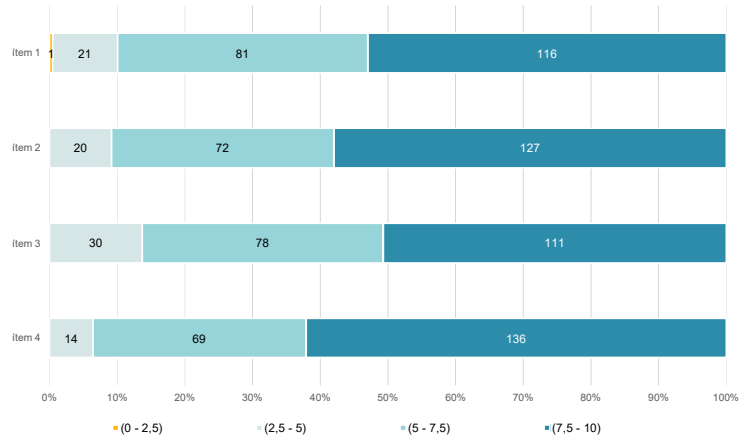
TREBALL



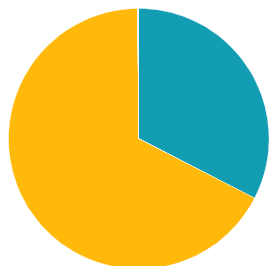
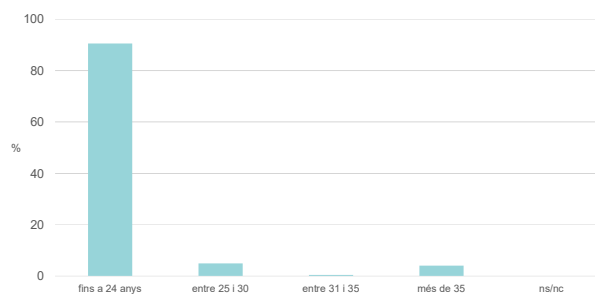
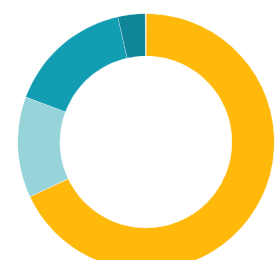
	No treballen	< 12 h	Entre 12 i 25 h	> 25 h	ns/nc
n	1.402	285	342	77	3
%	66,5%	13,5%	16,2%	3,7%	0,1%

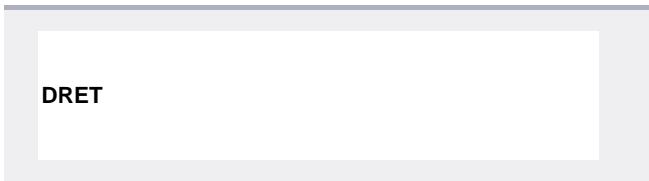
Grau
DRET
Dades de participació

Estudiants matriculats en el grau:	2.546
Alumnat matriculat en els grups participants:	14.167
Nombre d'enquestes emplenades:	3.208
Percentatge de resposta:	22,64%

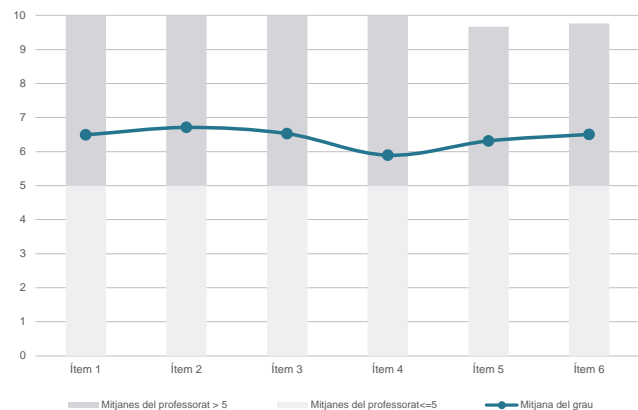
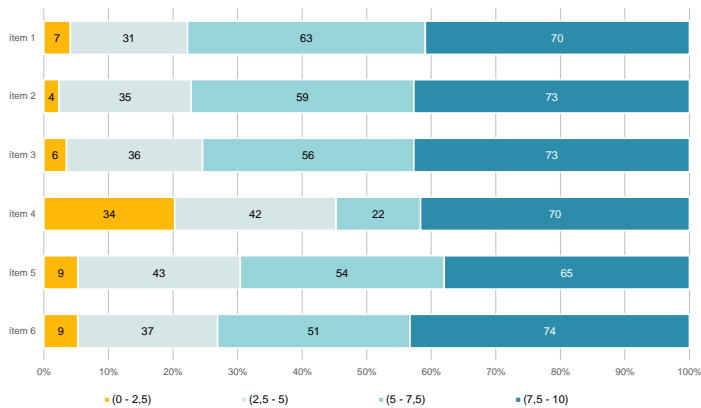
Gràfics de mitjanes
Mitjana del grau i mitjana mínima i màxima del professorat participant en l'enquesta

Distribució per intervals de les puntuacions mitjanes del professorat del grau que ha participat en l'enquesta

Taula de freqüències de les respostes (%)

	nc	Escala de valoració										Mitjana	Desviació	
		0	1	2	3	4	5	6	7	8	9			10
1 En general, estic satisfet/a amb l'activitat docent duta a terme pel professor/a de l'assignatura	n 29	135	82	67	92	118	239	261	455	494	386	850	7,18	2,78
%	0,9	4,2	2,6	2,1	2,9	3,7	7,5	8,1	14,2	15,4	12,0	26,5		
2 Manté un bon clima de comunicació i relació amb els estudiants	n 32	121	64	75	59	105	215	216	381	500	366	1074	7,52	2,74
%	1,0	3,8	2,0	2,3	1,8	3,3	6,7	6,7	11,9	15,6	11,4	33,5		
3 Transmet amb claredat els continguts de l'assignatura	n 29	129	93	85	89	120	212	306	397	477	373	898	7,18	2,83
%	0,9	4,0	2,9	2,6	2,8	3,7	6,6	9,5	12,4	14,9	11,6	28,0		
4 Ha complet adequadament amb les seves tasques com a docent (pla docent, programa de l'assignatura, assistència, lliurament de qualificacions, etc.).	n 29	104	57	52	56	101	176	228	378	517	417	1093	7,69	2,61
%	0,9	3,2	1,8	1,6	1,7	3,1	5,5	7,1	11,8	16,1	13,0	34,1		

Resum de les dades identificatives de l'alumnat participant
SEXE

EDAT

Edat mitjana: 21,2 anys
Edat mínima: 17 anys
Edat màxima: 76 anys
TREBALL


Grau

Dades de participació

Estudiants matriculats en el grau:	2.548
Alumnat matriculat en els grups participants:	11.276
Nombre d'enquestes emplenades:	2.590
Percentatge de resposta:	22,97%

Gràfics de mitjanes
Mitjana del grau i mitjana mínima i màxima del professorat participant en l'enquesta

Distribució per intervals de les puntuacions mitjanes del professorat del grau que ha participat en l'enquesta

Taula de freqüències de les respostes (%)

	nc	Escala de valoració										Mitjana	Desviació	
		0	1	2	3	4	5	6	7	8	9			10
1 En general, estic satisfet/satisfeta amb l'activitat docent duta a terme pel professor o professorat de l'assignatura.	27	240	108	98	87	100	214	195	276	338	276	631	6,49	3,30
2 Ha complert adequadament amb les seves tasques com a docent (pla docent, programa de l'assignatura, seguiment de la docència, lliurament de qualificacions, etc.).	29	217	114	72	74	95	226	187	245	341	277	713	6,71	3,27
3 Ha programat activitats i tasques adequades per treballar des del Campus Virtual o des d'un altre entorn virtual.	54	267	103	79	69	94	234	177	258	328	229	698	6,52	3,37
4 Ha usat videoconferències per impartir les classes, ja sigui de forma síncrona o asíncrona (Blackboard Collaborate, Skype o similar).	119	558	97	68	50	71	175	118	145	207	182	800	5,89	4,02
5 Ha fet ús d'altres recursos (materials, bibliografia, programari, vídeos, etc.) adequats per a l'aprenentatge a distància.	48	296	128	90	77	105	216	184	227	324	229	666	6,31	3,47
6 Ha ofert possibilitats de fer tutories i donar resposta a incidències sorgides en el transcurs de l'assignatura.	74	293	115	75	71	88	230	149	234	272	215	774	6,50	3,50

Resum de les dades identificatives de l'alumnat participant
