

INFORME AGREGAT

Gestió i Administració Pública

2020
2021

MÒDUL ASSIGNATURA

1r Semestre

2n Semestre

MÒDUL PROFESSORAT

1r Semestre

2n Semestre

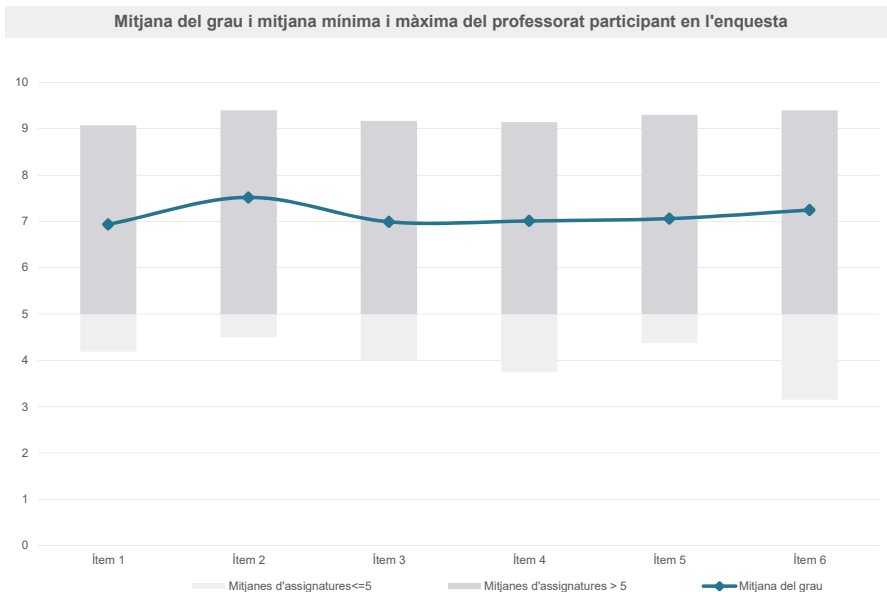
Grau

GESTIÓ I ADMINISTRACIÓ PÚBLICA

Dades de participació

Estudiants matriculats en el grau:	383
Alumnat matriculat en els grups participants:	1.446
Nombre d'enquestes emplenades:	485
Percentatge de resposta:	33,54%

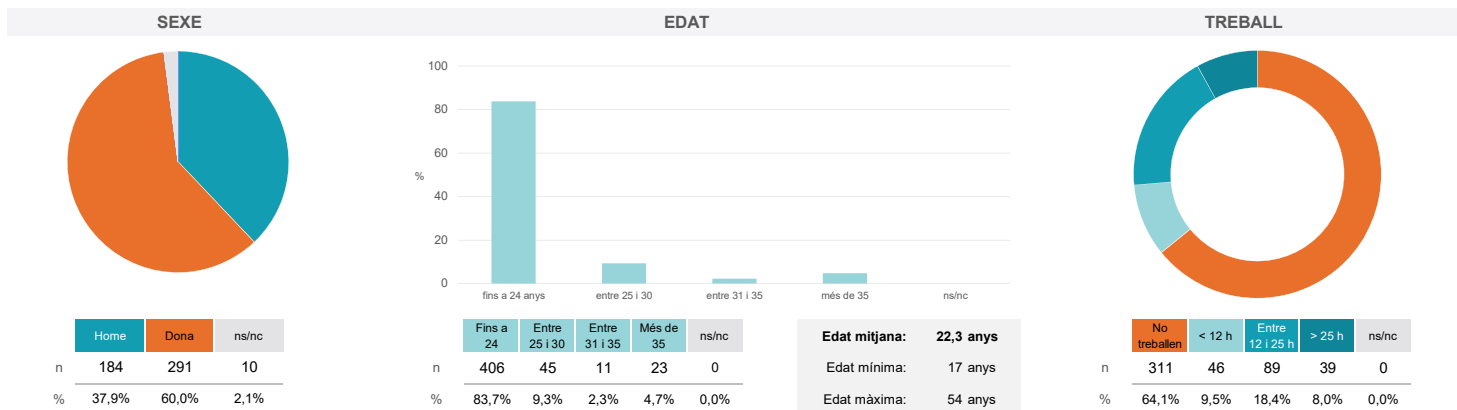
Gràfics de mitjanes



Taula de freqüències de les respostes (%)

	Totalment en desacord	Escala de valoració										Totalment d'acord	Mitjana	Desviació
		nc	0	1	2	3	4	5	6	7	8			
1 En general, estic satisfet/a amb l'assignatura.	n 2	18	16	10	10	18	54	54	76	59	65	103	6,94	2,71
2 S'ha proporcionat informació suficient sobre el tipus de docència (presencial / no presencial / mixta) en el qual s'impartirà l'assignatura.	n 2	7	10	7	13	15	46	49	62	63	64	147	7,52	2,48
3 Les activitats formatives m'han resultat adequades per assolir l'aprenentatge.	n 5	9	14	12	17	27	51	51	67	67	57	108	6,99	2,61
4 Les activitats d'avaluació m'han semblat adequades per valorar el meu aprenentatge.	n 5	17	17	10	11	24	48	38	64	89	48	114	7,01	2,75
5 La feina exigida ha estat coherent amb el nombre de crèdits de l'assignatura	n 2	19	14	12	15	13	53	46	59	70	59	123	7,06	2,79
6 El material d'estudi i de consulta proposat m'ha estat útil per a l'aprenentatge.	n 4	18	7	12	14	15	51	45	58	61	67	133	7,25	2,71

Resum de les dades identificatives de l'alumnat participant



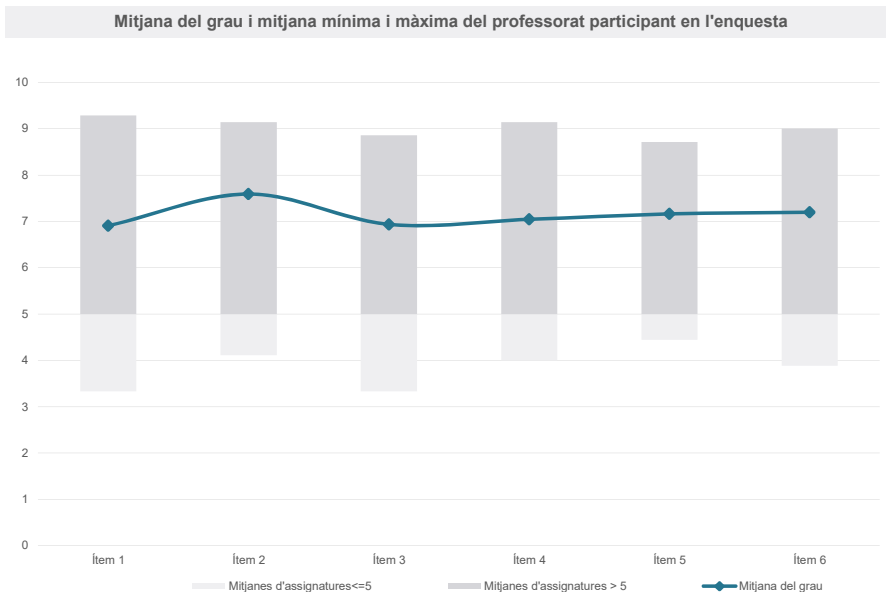
Grau

GESTIÓ I ADMINISTRACIÓ PÚBLICA

Dades de participació

Estudiants matriculats en el grau:	380
Alumnat matriculat en els grups participants:	1.292
Nombre d'enquestes emplenades:	268
Percentatge de resposta:	20,74%

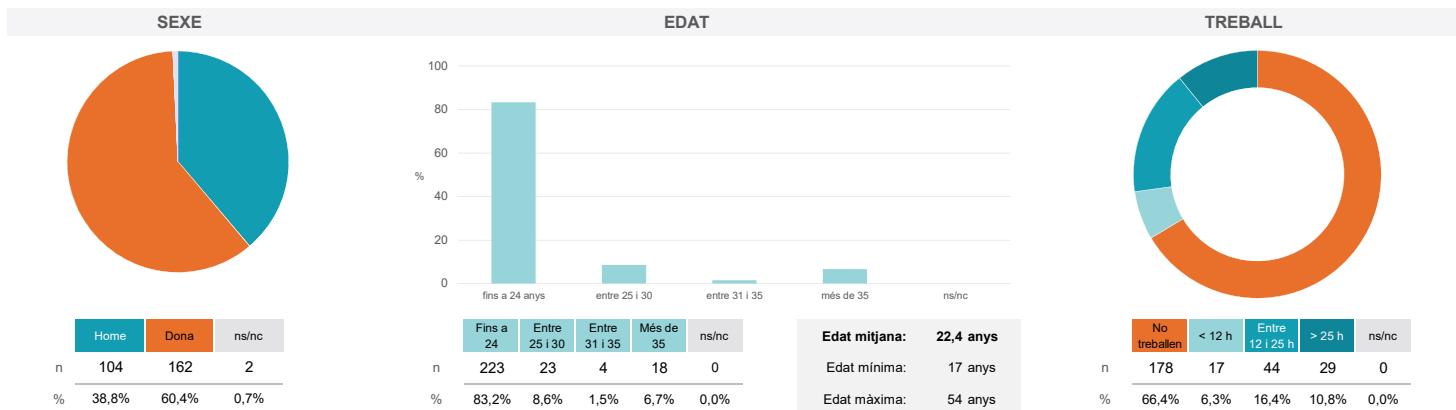
Gràfics de mitjanes



Taula de freqüències de les respostes (%)

	Totalment en desacord	Escala de valoració										Totalment d'acord	Mitjana	Desviació
		nc	0	1	2	3	4	5	6	7	8			
1 En general, estic satisfet/a amb l'assignatura.	n 0	9	7	3	4	16	34	41	30	41	22	61	6,91	2,61
%	---	3,4	2,6	1,1	1,5	6,0	12,7	15,3	11,2	15,3	8,2	22,8		
2 S'ha proporcionat informació suficient sobre el tipus de docència (presencial / no presencial / mixta) en el qual s'impartirà l'assignatura.	n 0	1	4	5	4	18	23	30	38	18	39	88	7,59	2,40
%	---	0,4	1,5	1,9	1,5	6,7	8,6	11,2	14,2	6,7	14,6	32,8		
3 Les activitats formatives m'han resultat adequades per assolir l'aprenentatge.	n 0	7	5	8	4	18	30	35	38	41	20	62	6,94	2,58
%	---	2,6	1,9	3,0	1,5	6,7	11,2	13,1	14,2	15,3	7,5	23,1		
4 Les activitats d'avaluació m'han semblat adequades per valorar el meu aprenentatge.	n 0	7	5	6	9	12	25	36	41	35	32	60	7,04	2,57
%	---	2,6	1,9	2,2	3,4	4,5	9,3	13,4	15,3	13,1	11,9	22,4		
5 La feina exigida ha estat coherent amb el nombre de crèdits de l'assignatura	n 0	6	8	10	7	8	26	29	39	28	33	74	7,16	2,71
%	---	2,2	3,0	3,7	2,6	3,0	9,7	10,8	14,6	10,4	12,3	27,6		
6 El material d'estudi i de consulta proposat m'ha estat útil per a l'aprenentatge.	n 0	5	7	9	7	11	30	33	26	25	42	73	7,19	2,68
%	---	1,9	2,6	3,4	2,6	4,1	11,2	12,3	9,7	9,3	15,7	27,2		

Resum de les dades identificatives de l'alumnat participant



Grau

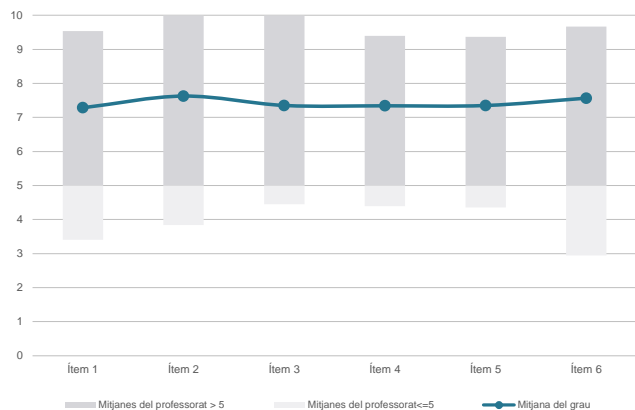
GESTIÓ I ADMINISTRACIÓ PÚBLICA

Dades de participació

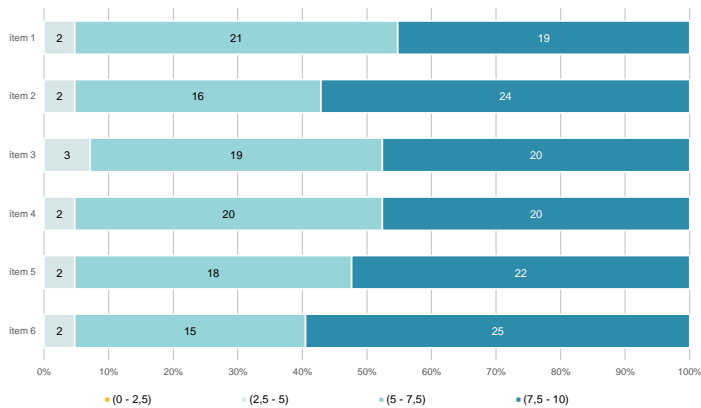
Estudiants matriculats en el grau:	383
Alumnat matriculat en els grups participants:	1.759
Nombre d'enquestes emplenades:	565
Percentatge de resposta:	32,12%

Gràfics de mitjanes

Mitjana del grau i mitjana mínima i màxima del professorat participant en l'enquesta



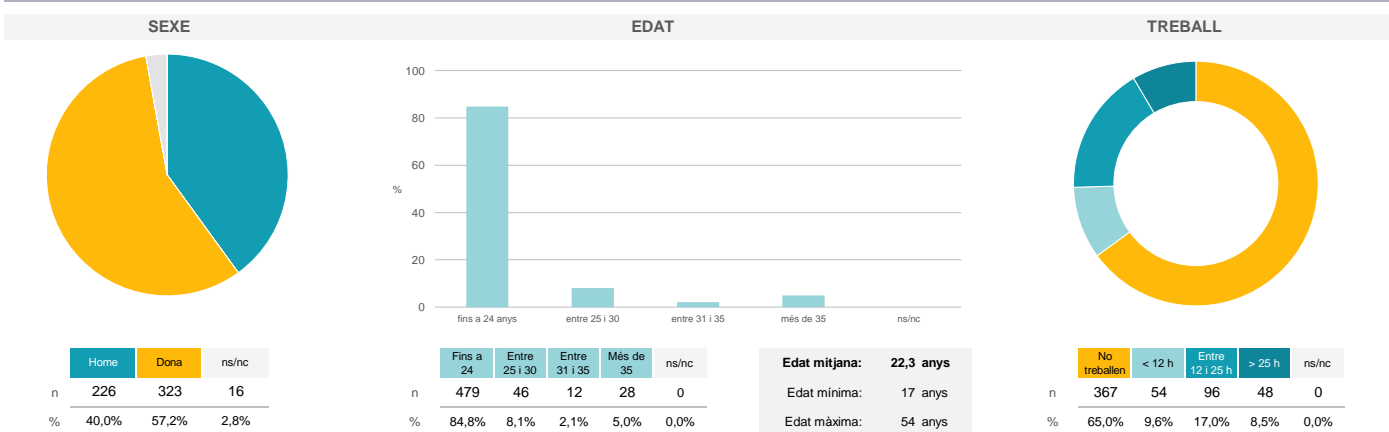
Distribució per intervals de les puntuacions mitjanes del professorat del grau que ha participat en l'enquesta



Taula de freqüències de les respostes (%)

Ítem	Enunciat	nc	Escala de valoració										Mitjana	Desviació	
			0	1	2	3	4	5	6	7	8	9			10
1	En general, estic satisfet/a amb l'activitat docent duta a terme pel professor o professora de l'assignatura.	4	24	12	16	10	13	47	60	66	77	73	163	7,28	2,78
2	Ha complert adequadament les seves tasques com a docent (pla docent, programa de l'assignatura, seguiment de la docència, lliurament de qualificacions, etc.).	1	18	9	11	10	9	48	53	59	83	71	193	7,63	2,61
3	Transmet amb claredat els continguts de l'assignatura.	3	15	15	9	18	21	52	50	68	73	70	171	7,35	2,69
4	Les activitats i tasques programades per treballar des del Campus Virtual o des d'un altre entorn virtual han estat adequades per a l'aprenentatge.	2	17	7	13	16	20	50	57	66	91	70	156	7,34	2,60
5	Els recursos complementaris emprats (materials, bibliografia, software, etc.) han estat adequats pel tipus de docència impartida (presencial / no presencial / mixta).	7	14	12	7	15	25	58	49	71	72	77	158	7,35	2,60
6	Ha ofert la possibilitat de fer tutories i ha resolt les incidències sorgides en el transcurs de l'assignatura.	9	27	7	8	8	19	47	47	54	66	70	203	7,56	2,78

Resum de les dades identificatives de l'alumnat participant



Grau

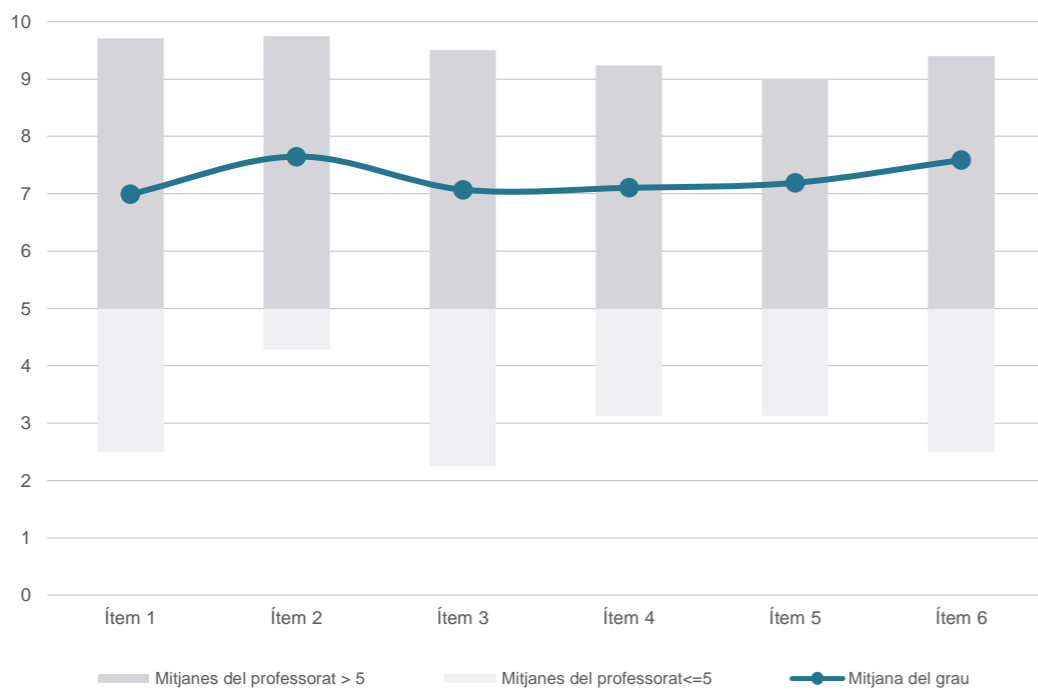
GESTIÓ I ADMINISTRACIÓ PÚBLICA

Dades de participació

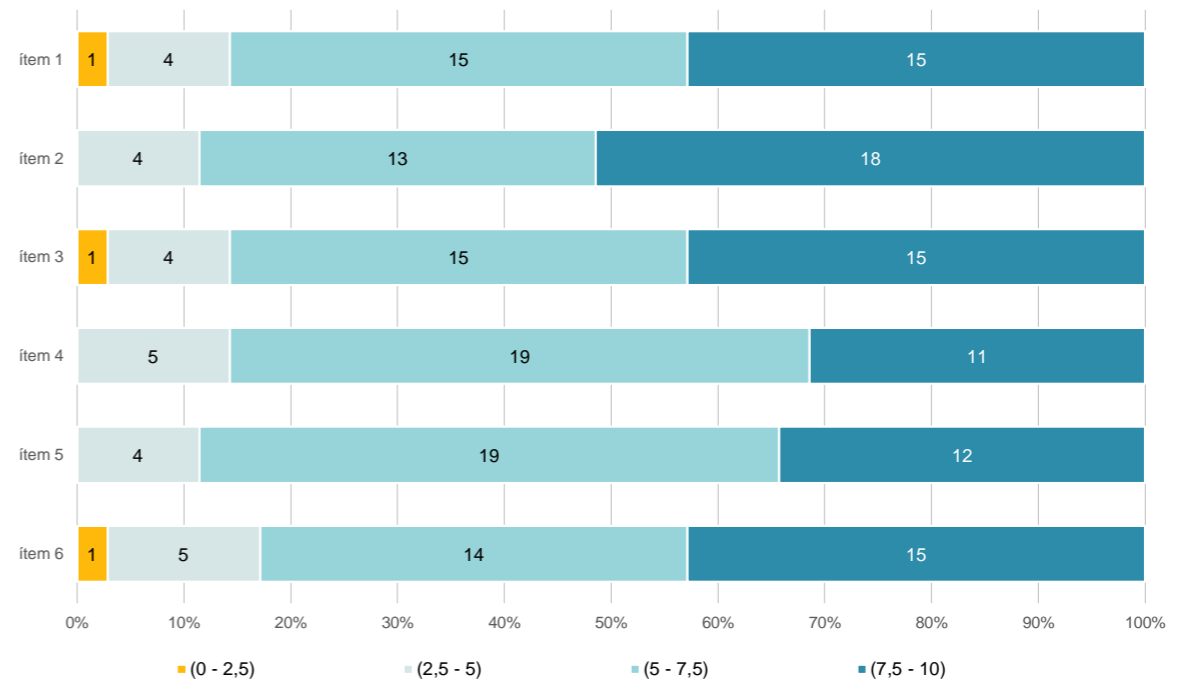
Estudiants matriculats en el grau:	380
Alumnat matriculat en els grups participants:	1.586
Nombre d'enquestes emplenades:	310
Percentatge de resposta:	19,55%

Gràfics de mitjanes

Mitjana del grau i mitjana mínima i màxima del professorat participant en l'enquesta



Distribució per intervals de les puntuacions mitjanes del professorat del grau que ha participat en l'enquesta



Taula de freqüències de les respostes (%)

Ítem	Descripció	n	nc	Escala de valoració										Totalment d'acord	Mitjana	Desviació
				0	1	2	3	4	5	6	7	8	9			
1	En general, estic satisfet/a amb l'activitat docent duta a terme pel professor o professora de l'assignatura.	9	0	2,9	2,6	2,6	1,3	6,1	11,3	12,3	13,5	11,9	11,9	23,5	6,99	2,65
2	Ha complert adequadament les seves tasques com a docent (pla docent, programa de l'assignatura, seguiment de la docència, lliurament de qualificacions, etc.).	14	0	1,3	1,6	1,9	1,0	4,5	7,7	11,0	13,2	12,9	10,3	34,5	7,65	2,43
3	Transmet amb claredat els continguts de l'assignatura.	11	0	2,9	1,9	2,9	3,9	3,5	9,0	12,9	13,2	13,2	11,9	24,5	7,07	2,66
4	Les activitats i tasques programades per treballar des del Campus Virtual o des d'un altre entorn virtual han estat adequades per a l'aprenentatge.	17	1	2,6	2,3	1,6	2,6	5,5	10,3	14,2	11,9	12,9	8,7	27,1	7,10	2,62
5	Els recursos complementaris emprats (materials, bibliografia, software, etc.) han estat adequats pel tipus de docència impartida (presencial / no presencial / mixta).	19	0	2,9	1,3	3,9	1,3	6,1	8,4	13,2	12,6	9,7	11,6	29,0	7,19	2,69
6	Ha ofert la possibilitat de fer tutories i ha resolt les incidències sorgides en el transcurs de l'assignatura.	14	4	1,6	1,3	1,6	1,6	4,5	11,3	8,7	13,5	8,7	9,7	36,1	7,59	2,52

Resum de les dades identificatives de l'alumnat participant

