

INFORME AGREGAT
Relacions Laborals

2020
2021

MÒDUL ASSIGNATURA

 1r Semestre

2n Semestre

MÒDUL PROFESSORAT

 1r Semestre

2n Semestre

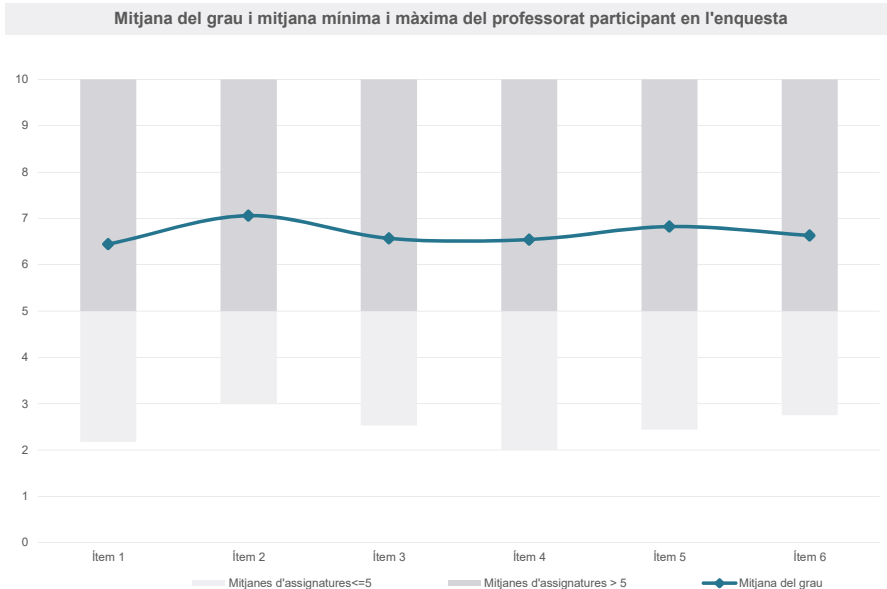
Grau

RELACIONS LABORALS

Dades de participació

Estudiants matriculats en el grau:	935
Alumnat matriculat en els grups participants:	3.816
Nombre d'enquestes emplenades:	698
Percentatge de resposta:	18,29%

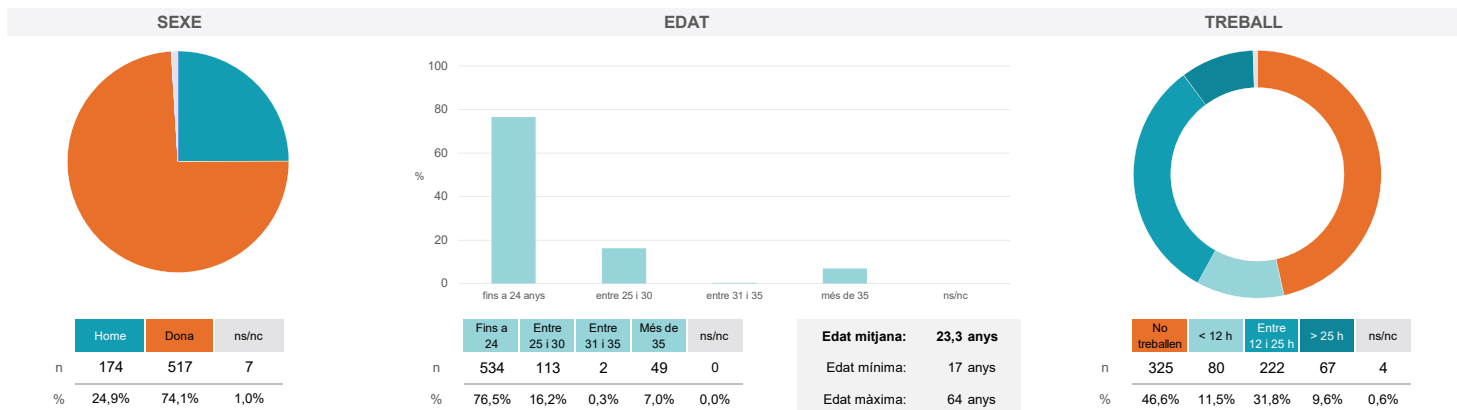
Gràfics de mitjanes



Taula de freqüències de les respostes (%)

	nc	Escala de valoració										Mitjana	Desviació	
		0	1	2	3	4	5	6	7	8	9			10
1 En general, estic satisfet/a amb l'assignatura.	8	50	25	24	25	37	64	66	101	99	53	146	6,45	3,05
2 S'ha proporcionat informació suficient sobre el tipus de docència (presencial / no presencial / mixta) en el qual s'impartirà l'assignatura.	4	36	20	16	23	35	50	52	91	101	69	201	7,06	2,94
3 Les activitats formatives m'han resultat adequades per assolir l'aprenentatge.	10	39	34	21	34	32	63	59	83	102	63	158	6,57	3,06
4 Les activitats d'avaluació m'han semblat adequades per valorar el meu aprenentatge.	10	46	31	21	25	35	66	62	80	104	60	158	6,54	3,09
5 La feina exigida ha estat coherent amb el nombre de crèdits de l'assignatura	10	41	26	12	22	28	73	58	86	102	65	175	6,82	2,98
6 El material d'estudi i de consulta proposat m'ha estat útil per a l'aprenentatge.	7	54	32	15	24	30	83	44	68	81	73	187	6,63	3,22

Resum de les dades identificatives de l'alumnat participant



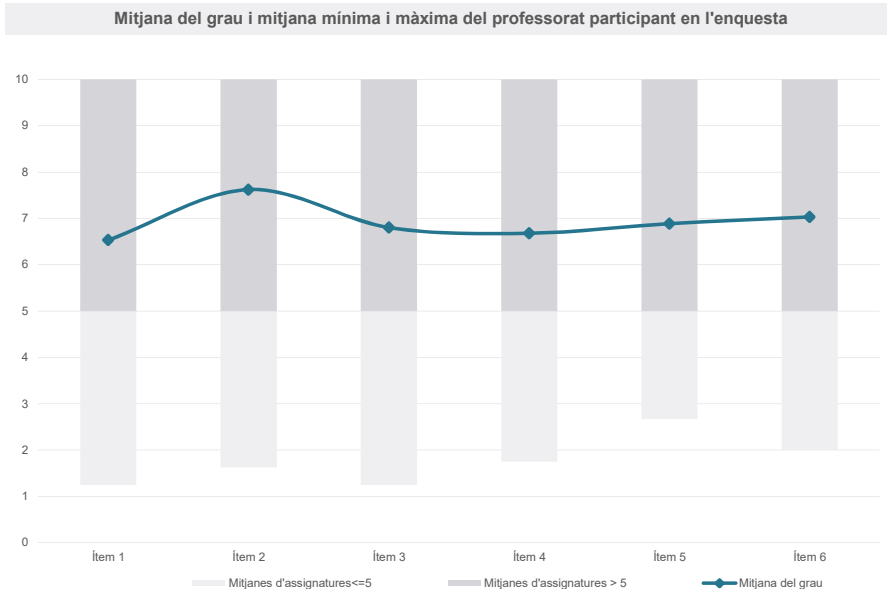
Grau

RELACIONS LABORALS

Dades de participació

Estudiants matriculats en el grau:	931
Alumnat matriculat en els grups participants:	2.763
Nombre d'enquestes emplenades:	359
Percentatge de resposta:	12,99%

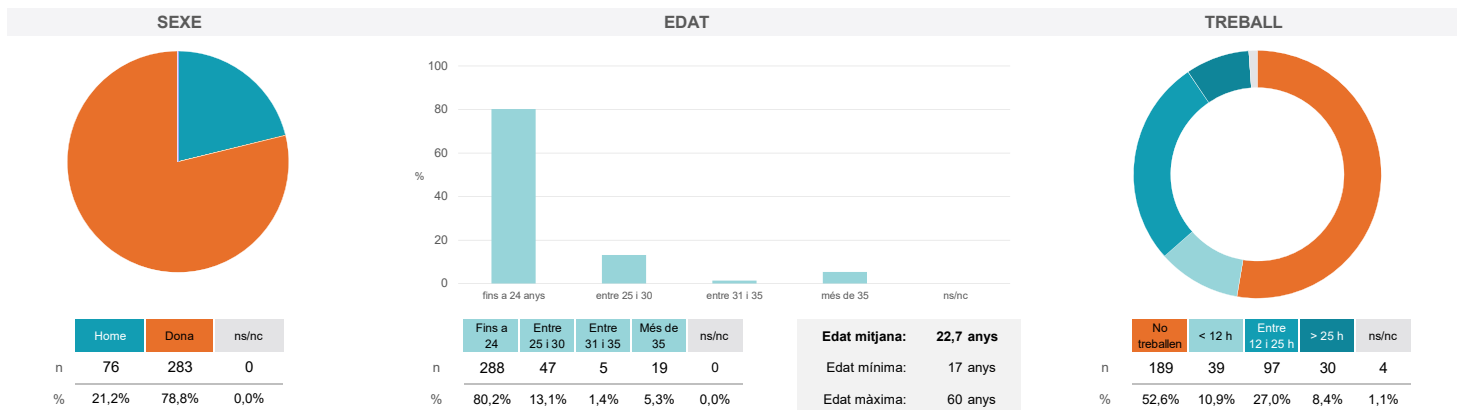
Gràfics de mitjanes

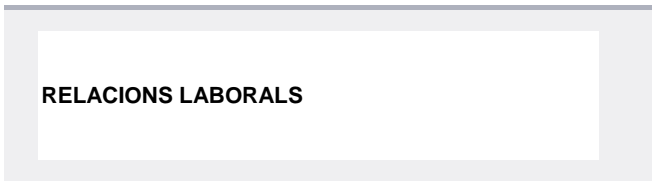


Taula de freqüències de les respostes (%)

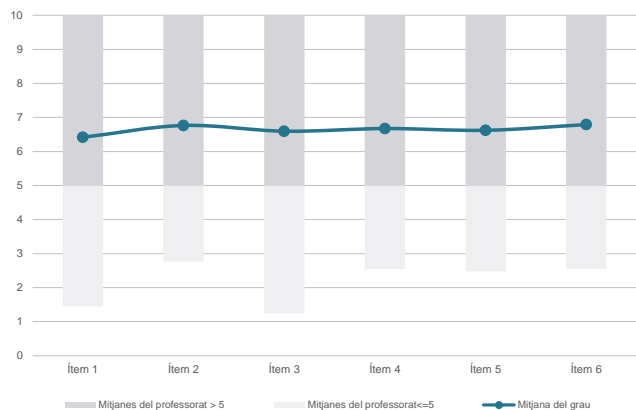
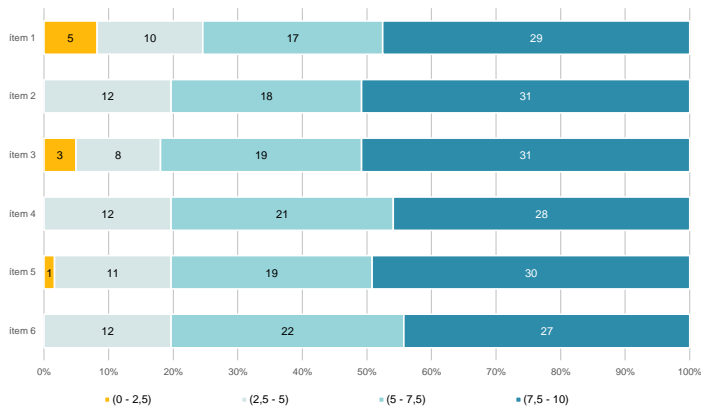
	nc	Escala de valoració											Mitjana	Desviació
		0	1	2	3	4	5	6	7	8	9	10		
1 En general, estic satisfet/a amb l'assignatura.	2	30	18	12	12	21	23	34	41	35	26	105	6,53	3,32
2 S'ha proporcionat informació suficient sobre el tipus de docència (presencial / no presencial / mixta) en el qual s'impartirà l'assignatura.	2	15	12	9	9	8	23	17	38	37	37	152	7,62	2,96
3 Les activitats formatives m'han resultat adequades per assolir l'aprenentatge.	3	31	12	11	10	13	26	32	39	41	27	114	6,80	3,27
4 Les activitats d'avaluació m'han semblat adequades per valorar el meu aprenentatge.	3	28	14	13	8	17	31	32	42	39	27	105	6,68	3,22
5 La feina exigida ha estat coherent amb el nombre de crèdits de l'assignatura	3	28	14	11	8	15	29	29	38	31	32	121	6,88	3,27
6 El material d'estudi i de consulta proposat m'ha estat útil per a l'aprenentatge.	3	25	16	10	10	9	28	25	30	47	35	121	7,03	3,23

Resum de les dades identificatives de l'alumnat participant

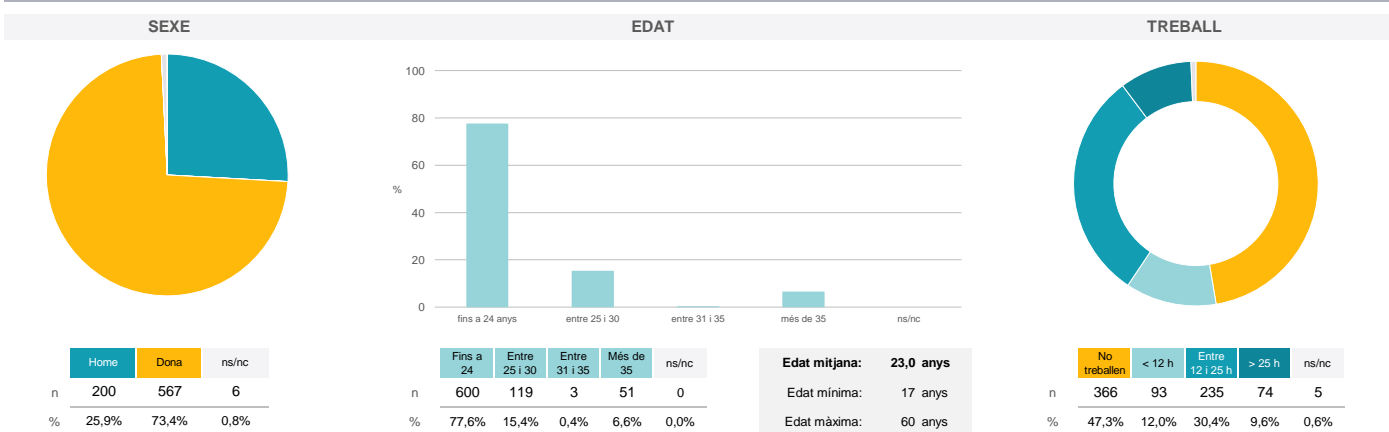


Grau

RELACIONS LABORALS
Dades de participació

Estudiants matriculats en el grau:	935
Alumnat matriculat en els grups participants:	4.117
Nombre d'enquestes emplenades:	773
Percentatge de resposta:	18,78%

Gràfics de mitjanes
Mitjana del grau i mitjana mínima i màxima del professorat participant en l'enquesta

Distribució per intervals de les puntuacions mitjanes del professorat del grau que ha participat en l'enquesta

Taula de freqüències de les respostes (%)

Ítem	Descripció	nc	Escala de valoració										Totalment en desacord	Totalment d'acord	Mitjana	Desviació											
			0	1	2	3	4	5	6	7	8	9					10										
1	En general, estic satisfet/a amb l'activitat docent duta a terme pel professor o professora de l'assignatura.	13	75	41	22	27	30	66	59	91	79	63	207	1,7	9,7	5,3	2,8	3,5	3,9	8,5	7,6	11,8	10,2	8,2	26,8	6,42	3,38
2	Ha complert adequadament les seves tasques com a docent (pla docent, programa de l'assignatura, seguiment de la docència, lliurament de qualificacions, etc.).	12	61	24	20	31	31	55	63	94	92	81	209	1,6	7,9	3,1	2,6	4,0	4,0	7,1	8,2	12,2	11,9	10,5	27,0	6,76	3,17
3	Transmet amb claredat els continguts de l'assignatura.	17	65	29	32	31	32	52	56	91	87	68	213	2,2	8,4	3,8	4,1	4,0	4,1	6,7	7,2	11,8	11,3	8,8	27,6	6,59	3,30
4	Les activitats i tasques programades per treballar des del Campus Virtual o des d'un altre entorn virtual han estat adequades per a l'aprenentatge.	15	59	29	30	27	26	71	51	85	106	60	214	1,9	7,6	3,8	3,9	3,5	3,4	9,2	6,6	11,0	13,7	7,8	27,7	6,67	3,22
5	Els recursos complementaris emprats (materials, bibliografia, software, etc.) han estat adequats pel tipus de docència impartida (presencial / no presencial / mixta).	13	60	18	33	27	43	69	58	82	106	60	204	1,7	7,8	2,3	4,3	3,5	5,6	8,9	7,5	10,6	13,7	7,8	26,4	6,62	3,17
6	Ha ofert la possibilitat de fer tutories i ha resolt les incidències sorgides en el transcurs de l'assignatura.	20	65	21	22	22	25	80	60	72	92	59	235	2,6	8,4	2,7	2,8	2,8	3,2	10,3	7,8	9,3	11,9	7,6	30,4	6,79	3,23

Resum de les dades identificatives de l'alumnat participant


Grau

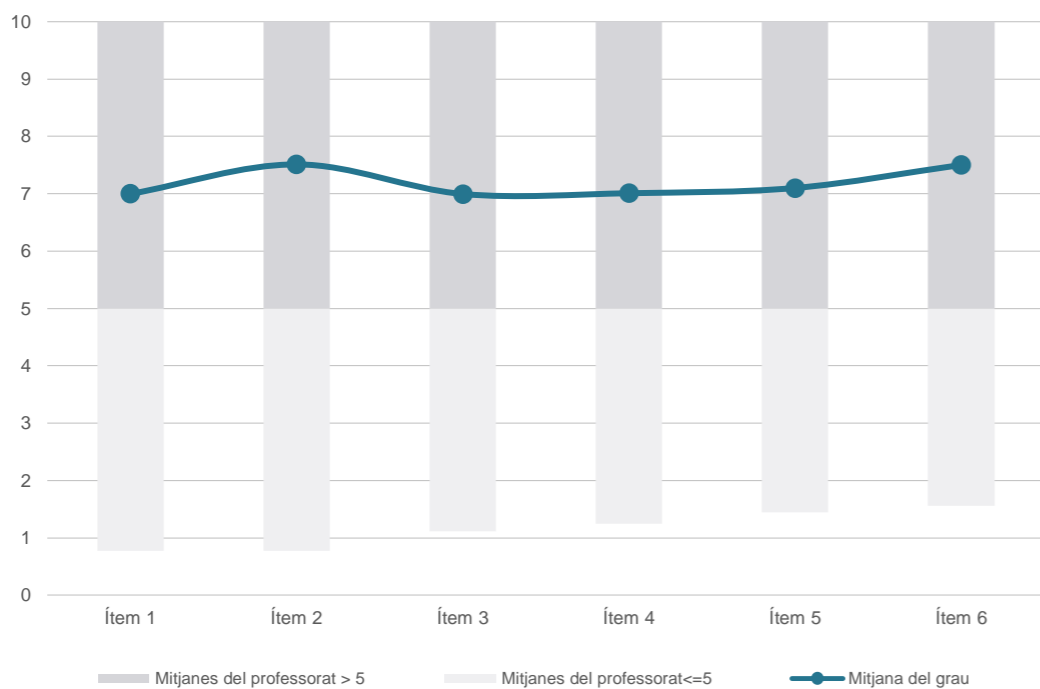
RELACIONS LABORALS

Dades de participació

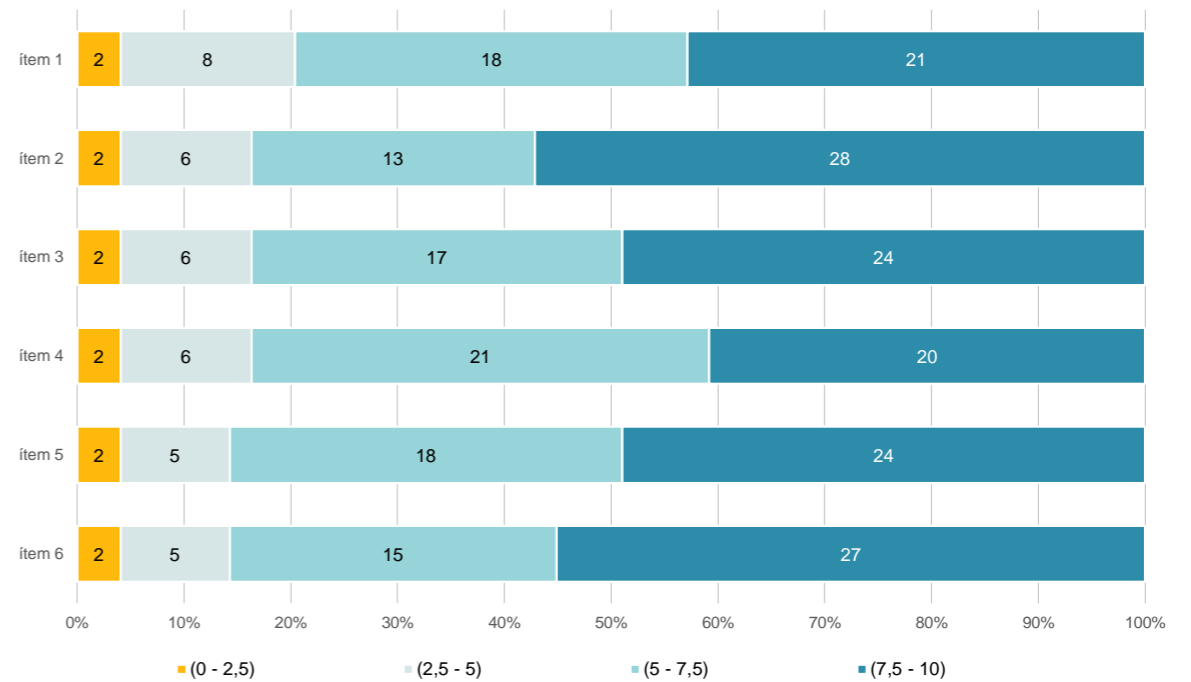
Estudiants matriculats en el grau:	931
Alumnat matriculat en els grups participants:	3.370
Nombre d'enquestes emplenades:	433
Percentatge de resposta:	12,85%

Gràfics de mitjanes

Mitjana del grau i mitjana mínima i màxima del professorat participant en l'enquesta



Distribució per intervals de les puntuacions mitjanes del professorat del grau que ha participat en l'enquesta



Taula de freqüències de les respostes (%)

Ítem	Enunciat	n	nc	Escala de valoració										Totalment en desacord	Totalment d'acord	Mitjana	Desviació
				0	1	2	3	4	5	6	7	8	9				
1	En general, estic satisfet/a amb l'activitat docent duta a terme pel professor o professora de l'assignatura.	2	28	16	17	11	16	35	32	39	47	47	143	7,00	3,19		
2	Ha complert adequadament les seves tasques com a docent (pla docent, programa de l'assignatura, seguiment de la docència, lliurament de qualificacions, etc.).	1	23	13	7	11	17	27	25	39	48	45	177	7,51	3,02		
3	Transmet amb claredat els continguts de l'assignatura.	2	29	11	15	20	16	34	28	48	40	44	146	7,00	3,18		
4	Les activitats i tasques programades per treballar des del Campus Virtual o des d'un altre entorn virtual han estat adequades per a l'aprenentatge.	5	29	14	19	8	10	36	37	40	55	38	142	7,01	3,16		
5	Els recursos complementaris emprats (materials, bibliografia, software, etc.) han estat adequats pel tipus de docència impartida (presencial / no presencial / mixta).	5	27	16	11	11	15	33	34	36	57	49	139	7,10	3,11		
6	Ha ofert la possibilitat de fer tutories i ha resolt les incidències sorgides en el transcurs de l'assignatura.	7	24	10	7	11	14	33	27	41	40	41	178	7,50	3,01		

Resum de les dades identificatives de l'alumnat participant

