

INFORME AGREGAT

Dret

2021

2022

MÒDUL ASSIGNATURA

1r Semestre

2n Semestre

MÒDUL PROFESSORAT

1r Semestre

2n Semestre

Grau

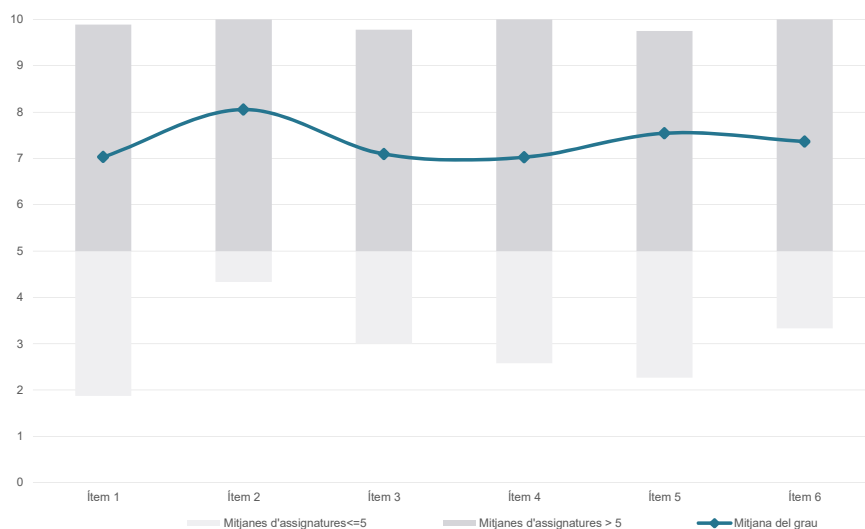
DRET

Dades de participació

Estudiants matriculats en el grau:	2.595
Alumnat matriculat en els grups participants:	9.856
Nombre d'enquestes emplenades:	1.774
Percentatge de resposta:	18,00%

Gràfics de mitjanes

Mitjana del grau i mitjana mínima i màxima del professorat participant en l'enquesta

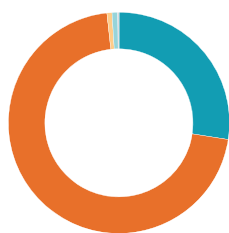


Taula de freqüències de les respostes (%)

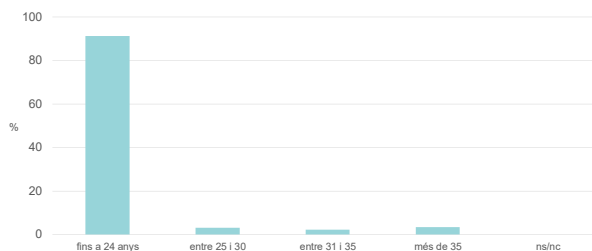
	Totalment en desacord	Escala de valoració										Totalment d'acord	Mitjana	Desviació
		nc	0	1	2	3	4	5	6	7	8			
1 En general, estic satisfet/a amb l'assignatura.	n 12	71	45	40	63	53	178	164	246	285	188	429	7,03	2,75
%	0,7	4,0	2,5	2,3	3,6	3,0	10,0	9,2	13,9	16,1	10,6	24,2		
2 S'ha proporcionat informació suficient sobre el tipus de docència (presencial / no presencial / mixta) en el qual s'impartirà l'assignatura.	n 10	37	24	22	24	34	117	112	191	240	210	753	8,06	2,43
%	0,6	2,1	1,4	1,2	1,4	1,9	6,6	6,3	10,8	13,5	11,8	42,4		
3 Les activitats formatives m'han resultat adequades per assolir l'aprenentatge.	n 20	59	48	46	60	75	166	135	253	257	195	460	7,09	2,76
%	1,1	3,3	2,7	2,6	3,4	4,2	9,4	7,6	14,3	14,5	11,0	25,9		
4 Les activitats d'avaluació m'han semblat adequades per valorar el meu aprenentatge.	n 23	76	45	45	56	74	157	150	256	258	180	454	7,02	2,81
%	1,3	4,3	2,5	2,5	3,2	4,2	8,9	8,5	14,4	14,5	10,1	25,6		
5 La feina exigida ha estat coherent amb el nombre de crèdits de l'assignatura	n 15	61	34	33	35	46	129	135	230	269	206	581	7,54	2,66
%	0,8	3,4	1,9	1,9	2,0	2,6	7,3	7,6	13,0	15,2	11,6	32,8		
6 El material d'estudi i de consulta proposat m'ha estat útil per a l'aprenentatge.	n 22	68	46	32	57	55	141	149	193	238	180	593	7,37	2,82
%	1,2	3,8	2,6	1,8	3,2	3,1	7,9	8,4	10,9	13,4	10,1	33,4		

Resum de les dades identificatives de l'alumnat participant

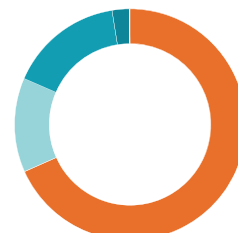
GÈNERE



EDAT



TREBALL



	Home	Dona	No-binari	Prefereixo no respondre	Ns/Nc
n	486	1.257	13	15	3
%	27,4%	70,9%	0,7%	0,8%	0,2%

	Fins a 24	Entre 25 i 30	Entre 31 i 35	Més de 35	Ns/Nc
n	1.618	56	39	61	0
%	91,2%	3,2%	2,2%	3,4%	0,0%

Edat mitjana:	21,5 anys
Edat mínima:	17 anys
Edat màxima:	73 anys

	No treballen	< 12 h	Entre 12 i 25 h	> 25 h	Ns/Nc
n	1.212	234	284	43	1
%	68,3%	13,2%	16,0%	2,4%	0,1%

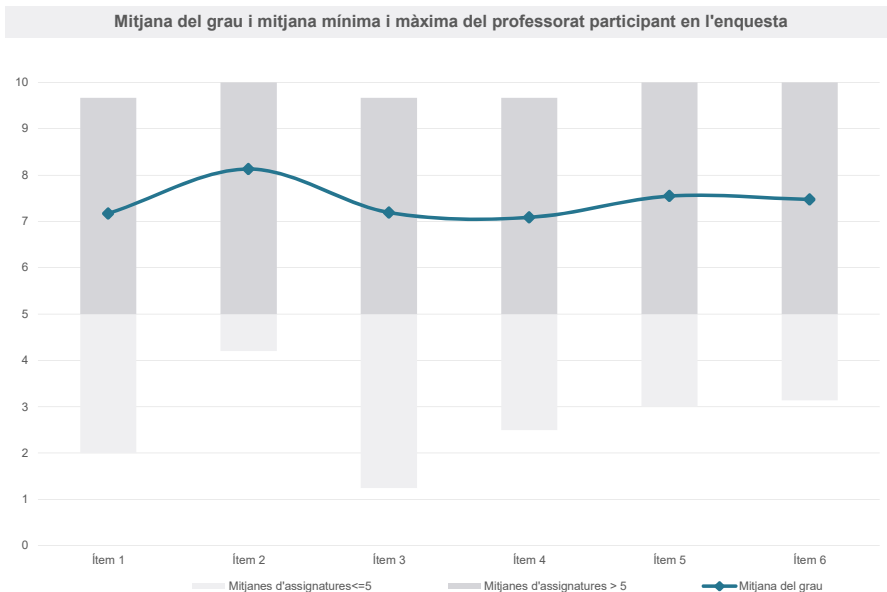
Grau

DRET

Dades de participació

Estudiants matriculats en el grau:	2.609
Alumnat matriculat en els grups participants:	9.734
Nombre d'enquestes emplenades:	1.332
Percentatge de resposta:	13,68%

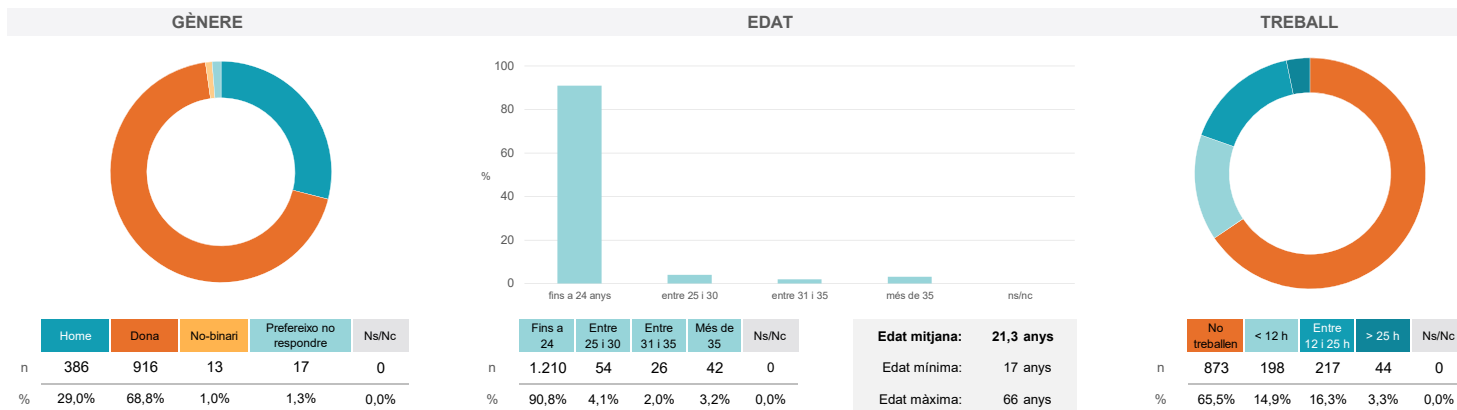
Gràfics de mitjanes

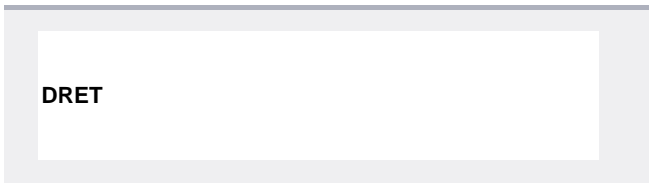


Taula de freqüències de les respostes (%)

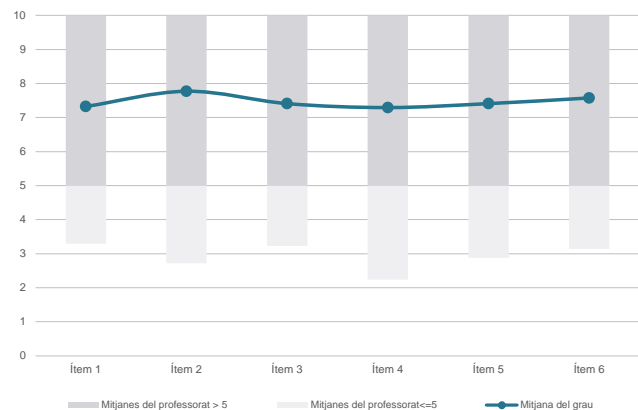
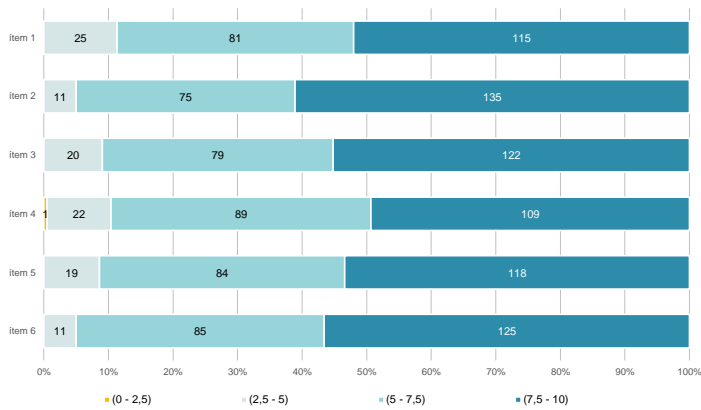
	Totalment en desacord	Escala de valoració										Totalment d'acord	Mitjana	Desviació
		nc	0	1	2	3	4	5	6	7	8			
1 En general, estic satisfet/a amb l'assignatura.	n 2	58	36	38	34	40	114	111	170	193	165	371	7,17	2,84
%	0,2	4,4	2,7	2,9	2,6	3,0	8,6	8,3	12,8	14,5	12,4	27,9		
2 S'ha proporcionat informació suficient sobre el tipus de docència (presencial / no presencial / mixta) en el qual s'impartirà l'assignatura.	n 7	33	24	18	19	25	84	60	122	170	140	630	8,13	2,54
%	0,5	2,5	1,8	1,4	1,4	1,9	6,3	4,5	9,2	12,8	10,5	47,3		
3 Les activitats formatives m'han resultat adequades per assolir l'aprenentatge.	n 8	55	41	36	43	47	100	108	156	192	144	402	7,19	2,89
%	0,6	4,1	3,1	2,7	3,2	3,5	7,5	8,1	11,7	14,4	10,8	30,2		
4 Les activitats d'avaluació m'han semblat adequades per valorar el meu aprenentatge.	n 7	63	48	35	32	52	97	116	168	189	153	372	7,09	2,92
%	0,5	4,7	3,6	2,6	2,4	3,9	7,3	8,7	12,6	14,2	11,5	27,9		
5 La feina exigida ha estat coherent amb el nombre de crèdits de l'assignatura	n 9	55	30	27	33	27	93	100	139	196	143	480	7,55	2,80
%	0,7	4,1	2,3	2,0	2,5	2,0	7,0	7,5	10,4	14,7	10,7	36,0		
6 El material d'estudi i de consulta proposat m'ha estat útil per a l'aprenentatge.	n 10	68	29	33	31	48	83	91	124	158	166	491	7,47	2,95
%	0,8	5,1	2,2	2,5	2,3	3,6	6,2	6,8	9,3	11,9	12,5	36,9		

Resum de les dades identificatives de l'alumnat participant

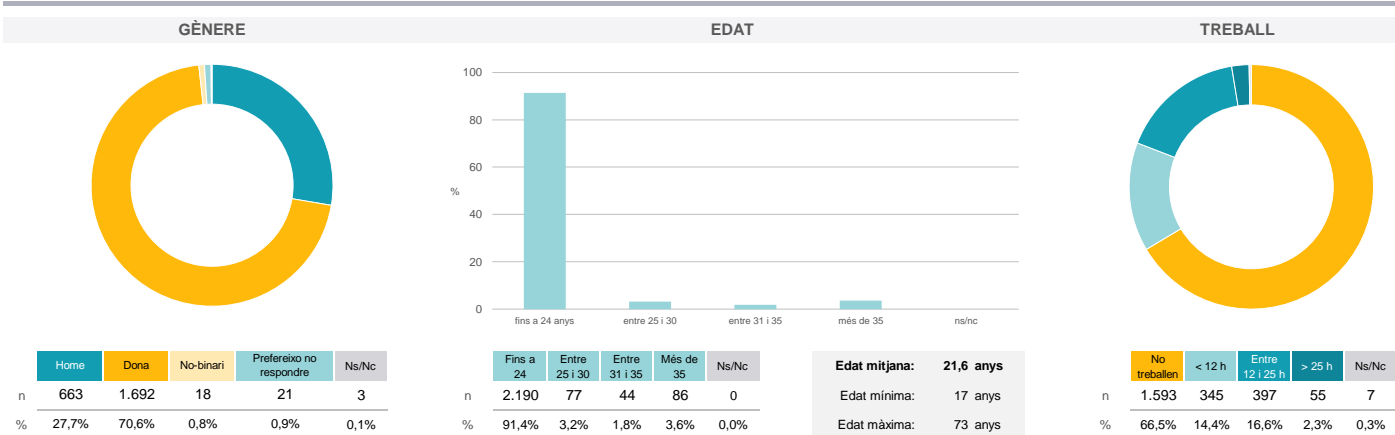


Grau

Dades de participació

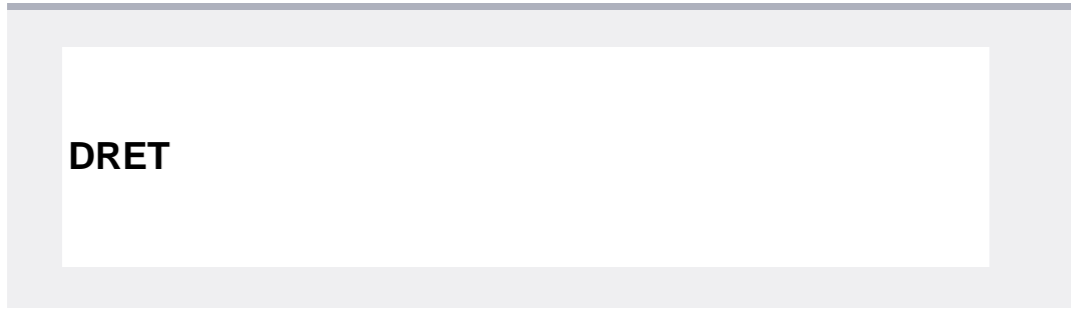
Estudiants matriculats en el grau:	2.595
Alumnat matriculat en els grups participants:	14.032
Nombre d'enquestes emplenades:	2.397
Percentatge de resposta:	17,08%

Gràfics de mitjanes
Mitjana del grau i mitjana mínima i màxima del professorat participant en l'enquesta

Distribució per intervals de les puntuacions mitjanes del professorat del grau que ha participat en l'enquesta

Taula de freqüències de les respostes (%)

Ítem	Enunciat	n	nc	Escala de valoració										Mitjana	Desviació
				0	1	2	3	4	5	6	7	8	9		
1	En general, estic satisfet/a amb l'activitat docent duta a terme pel professor o professora de l'assignatura.	15	118	48	60	67	84	145	206	263	342	287	762	7,32	2,88
2	Ha complert adequadament les seves tasques com a docent (pla docent, programa de l'assignatura, seguiment de la docència, lliurament de qualificacions, etc.).	9	72	38	48	39	63	161	153	286	339	273	916	7,77	2,62
3	Transmet amb claredat els continguts de l'assignatura.	20	102	52	59	65	92	148	185	275	305	281	813	7,41	2,85
4	Les activitats i tasques programades per treballar des del Campus Virtual o des d'un altre entorn virtual han estat adequades per a l'aprenentatge.	54	124	58	56	47	65	199	181	277	311	245	780	7,29	2,92
5	Els recursos complementaris emprats (materials, bibliografia, software, etc.) han estat adequats pel tipus de docència impartida (presencial / no presencial / mixta).	38	98	62	44	44	87	201	167	288	304	251	813	7,41	2,82
6	Ha ofert la possibilitat de fer tutories i ha resolt les incidències sorgides en el transcurs de l'assignatura.	74	132	40	46	34	48	201	159	212	279	228	944	7,57	2,93

Resum de les dades identificatives de l'alumnat participant


Grau

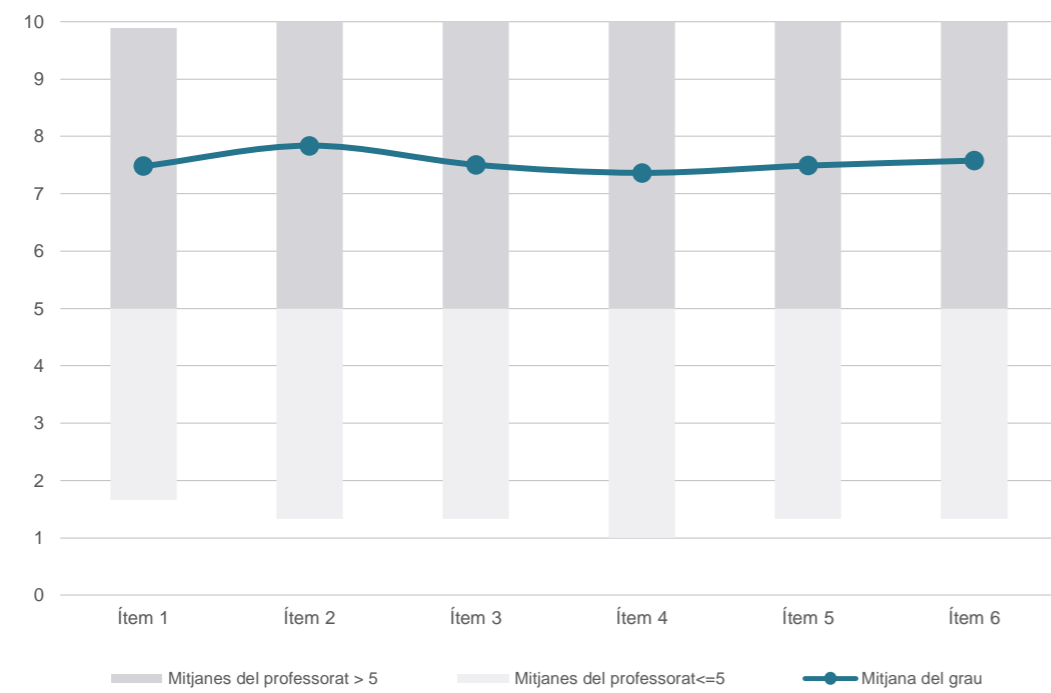


Dades de participació

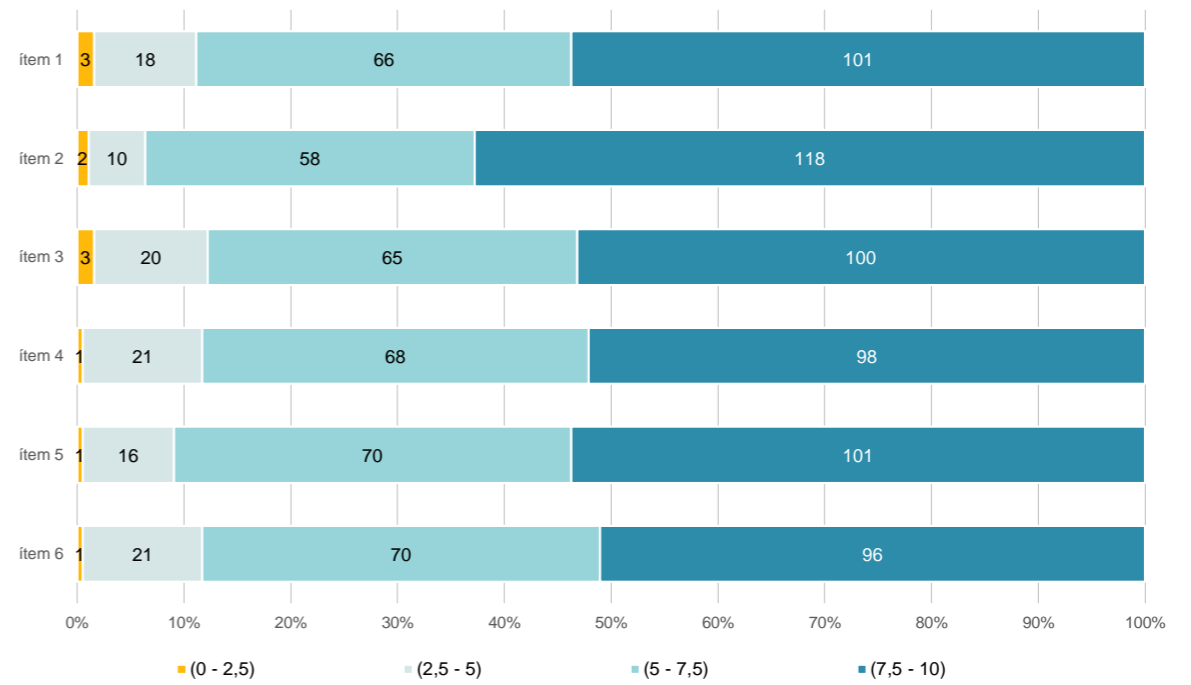
Estudiants matriculats en el grau:	2.609
Alumnat matriculat en els grups participants:	12.364
Nombre d'enquestes emplenades:	1.818
Percentatge de resposta:	14,70%

Gràfics de mitjanes

Mitjana del grau i mitjana mínima i màxima del professorat participant en l'enquesta



Distribució per intervals de les puntuacions mitjanes del professorat del grau que ha participat en l'enquesta



Taula de freqüències de les respostes (%)

	Totalment en desacord	Escala de valoració											Totalment d'acord	Mitjana	Desviació
		nc	0	1	2	3	4	5	6	7	8	9			
1 En general, estic satisfet/a amb l'activitat docent duta a terme pel professor o professora de l'assignatura.	n 10	96	43	36	39	61	113	126	168	257	195	674	7,48	2,94	
2 Ha complert adequadament les seves tasques com a docent (pla docent, programa de l'assignatura, seguiment de la docència, lliurament de qualificacions, etc.).	n 10	74	32	31	36	51	98	104	171	234	187	790	7,84	2,77	
3 Transmet amb claredat els continguts de l'assignatura.	n 12	85	44	42	41	65	120	126	164	222	206	691	7,51	2,92	
4 Les activitats i tasques programades per treballar des del Campus Virtual o des d'un altre entorn virtual han estat adequades per a l'aprenentatge.	n 32	95	54	30	45	76	121	112	186	229	192	646	7,36	2,99	
5 Els recursos complementaris emprats (materials, bibliografia, software, etc.) han estat adequats pel tipus de docència impartida (presencial / no presencial / mixta).	n 18	92	48	35	38	57	131	109	185	214	202	689	7,49	2,95	
6 Ha ofert la possibilitat de fer tutories i ha resolt les incidències sorgides en el transcurs de l'assignatura.	n 45	118	33	22	28	51	145	102	143	206	167	758	7,58	3,02	

Resum de les dades identificatives de l'alumnat participant

GÈNERE

Home	Dona	No-binari	Prefereixo no respondre	Ns/Nc
n 550	1.220	21	27	0
% 30,3%	67,1%	1,2%	1,5%	0,0%

EDAT

Fins a 24	Entre 25 i 30	Entre 31 i 35	Més de 35	Ns/Nc
n 1.662	68	31	57	0
% 91,4%	3,7%	1,7%	3,1%	0,0%

Edat mitjana: 21,3 anys
Edat mínima: 17 anys
Edat màxima: 66 anys

TREBALL

No treballen	< 12 h	Entre 12 i 25 h	> 25 h	Ns/Nc
n 1.169	293	295	61	0
% 64,3%	16,1%	16,2%	3,4%	0,0%