

INFORME AGREGAT

# Gestió i Administració Pública

2021  
2022

---

MÒDUL ASSIGNATURA

1r Semestre

2n Semestre

---

MÒDUL PROFESSORAT

1r Semestre

2n Semestre

## Grau

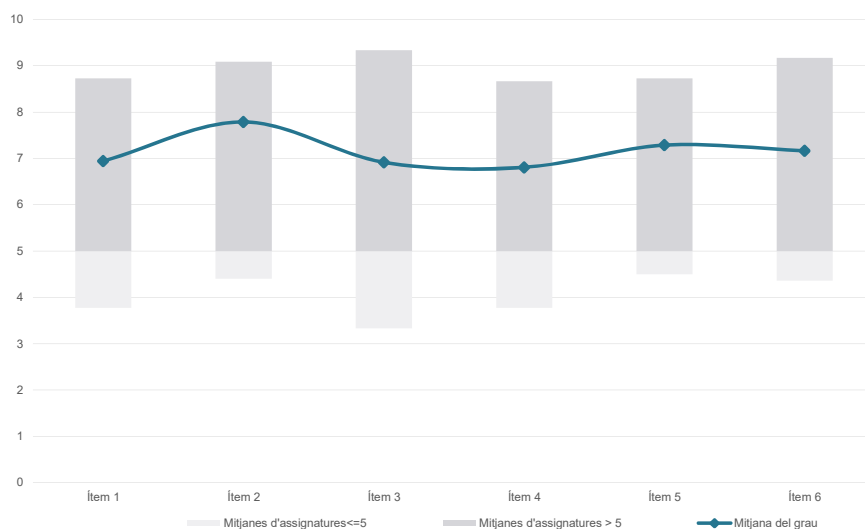
## GESTIÓ I ADMINISTRACIÓ PÚBLICA

## Dades de participació

Estudiants matriculats en el grau:	381
Alumnat matriculat en els grups participants:	1.331
Nombre d'enquestes emplenades:	296
Percentatge de resposta:	22,24%

## Gràfics de mitjanes

Mitjana del grau i mitjana mínima i màxima del professorat participant en l'enquesta

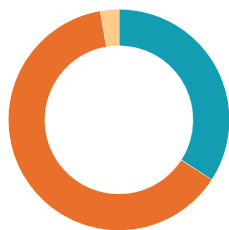


## Taula de freqüències de les respostes (%)

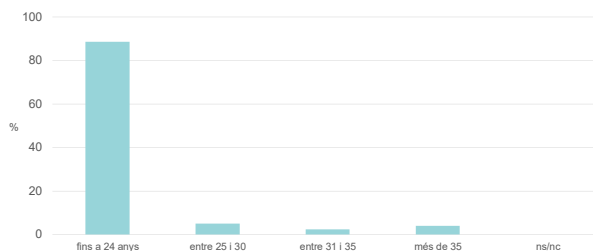
	Totalment en desacord	Escala de valoració										Totalment d'acord	Mitjana	Desviació
		nc	0	1	2	3	4	5	6	7	8			
1 En general, estic satisfet/a amb l'assignatura.	n 0	10	6	10	6	6	39	34	42	48	40	55	6,94	2,60
%	---	3,4	2,0	3,4	2,0	2,0	13,2	11,5	14,2	16,2	13,5	18,6		
2 S'ha proporcionat informació suficient sobre el tipus de docència (presencial / no presencial / mixta) en el qual s'impartirà l'assignatura.	n 1	4	4	4	2	3	29	31	31	60	31	96	7,79	2,26
%	0,3	1,4	1,4	1,4	0,7	1,0	9,8	10,5	10,5	20,3	10,5	32,4		
3 Les activitats formatives m'han resultat adequades per assolir l'aprenentatge.	n 1	10	12	8	7	8	33	32	42	42	38	63	6,92	2,75
%	0,3	3,4	4,1	2,7	2,4	2,7	11,1	10,8	14,2	14,2	12,8	21,3		
4 Les activitats d'avaluació m'han semblat adequades per valorar el meu aprenentatge.	n 1	14	11	5	8	8	38	28	46	45	29	63	6,81	2,79
%	0,3	4,7	3,7	1,7	2,7	2,7	12,8	9,5	15,5	15,2	9,8	21,3		
5 La feina exigida ha estat coherent amb el nombre de crèdits de l'assignatura	n 1	9	7	3	7	6	30	38	35	50	32	78	7,28	2,57
%	0,3	3,0	2,4	1,0	2,4	2,0	10,1	12,8	11,8	16,9	10,8	26,4		
6 El material d'estudi i de consulta proposat m'ha estat útil per a l'aprenentatge.	n 2	7	9	5	7	9	33	36	43	36	30	79	7,16	2,62
%	0,7	2,4	3,0	1,7	2,4	3,0	11,1	12,2	14,5	12,2	10,1	26,7		

## Resum de les dades identificatives de l'alumnat participant

## GÈNERE



## EDAT



Edat mitjana: 22,2 anys  
Edat mínima: 17 anys  
Edat màxima: 80 anys

## TREBALL



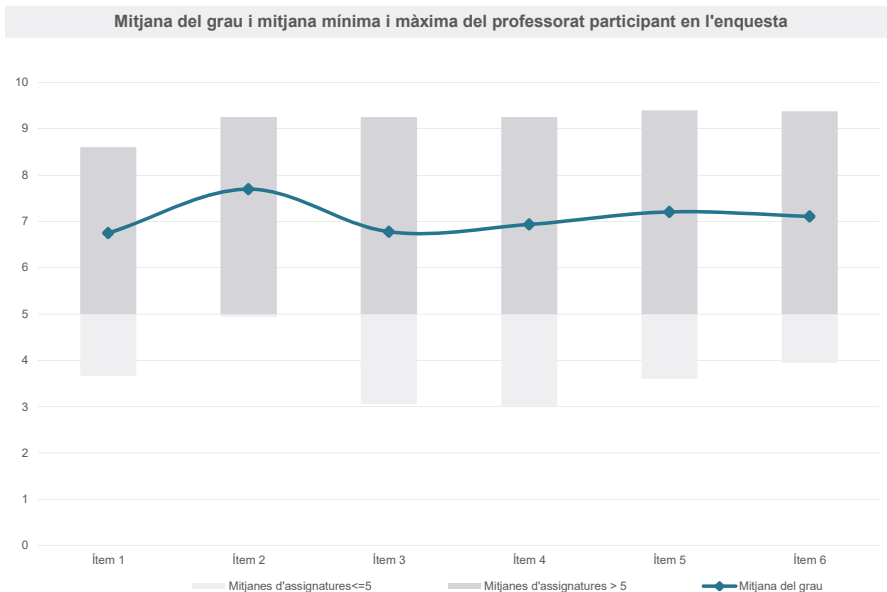
Grau

GESTIÓ I ADMINISTRACIÓ PÚBLICA

Dades de participació

Estudiants matriculats en el grau:	385
Alumnat matriculat en els grups participants:	1.336
Nombre d'enquestes emplenades:	224
Percentatge de resposta:	16,77%

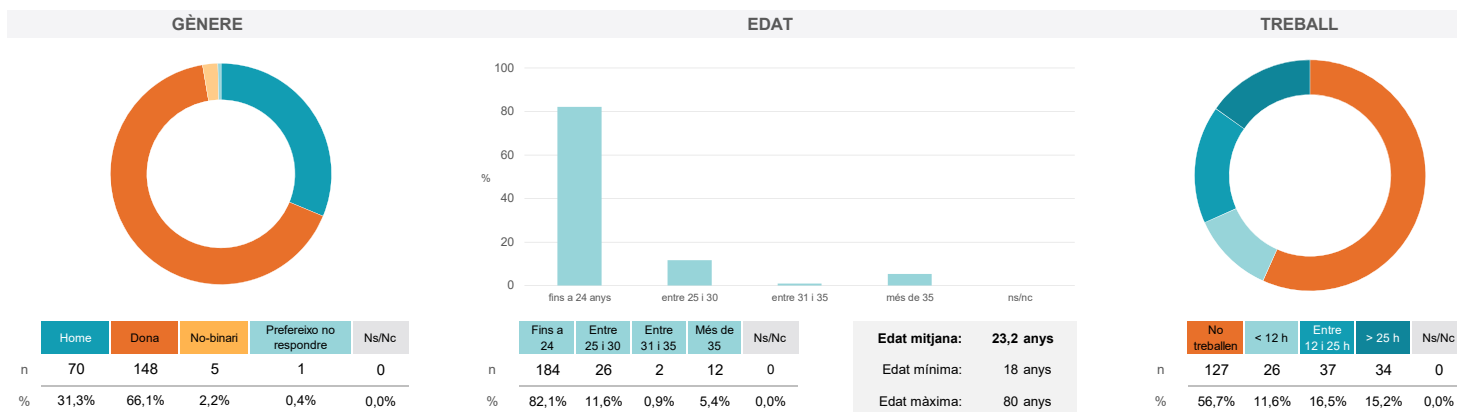
Gràfics de mitjanes



Taula de freqüències de les respostes (%)

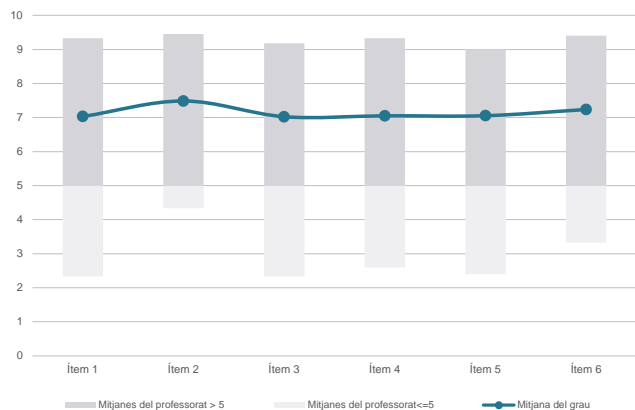
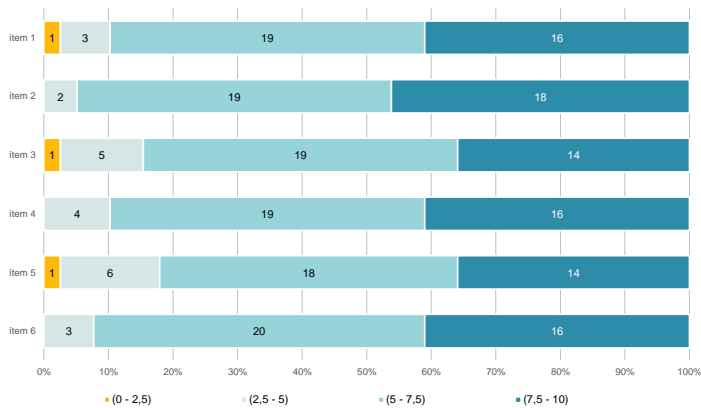
	Totalment en desacord	Escala de valoració										Totalment d'acord	Mitjana	Desviació
		nc	0	1	2	3	4	5	6	7	8			
1 En general, estic satisfet/a amb l'assignatura.	n 1	9	8	5	9	7	24	21	37	39	25	39	6,75	2,72
2 S'ha proporcionat informació suficient sobre el tipus de docència (presencial / no presencial / mixta) en el qual s'impartirà l'assignatura.	n 3	6	5	7	1	5	13	17	30	29	30	78	7,70	2,62
3 Les activitats formatives m'han resultat adequades per assolir l'aprenentatge.	n 0	13	6	10	6	5	14	34	35	25	25	51	6,78	2,92
4 Les activitats d'avaluació m'han semblat adequades per valorar el meu aprenentatge.	n 0	13	7	5	7	4	19	22	32	37	28	50	6,93	2,88
5 La feina exigida ha estat coherent amb el nombre de crèdits de l'assignatura	n 0	11	7	6	6	5	18	14	32	29	33	63	7,21	2,90
6 El material d'estudi i de consulta proposat m'ha estat útil per a l'aprenentatge.	n 0	13	4	7	8	8	12	17	33	33	29	60	7,11	2,92

Resum de les dades identificatives de l'alumnat participant

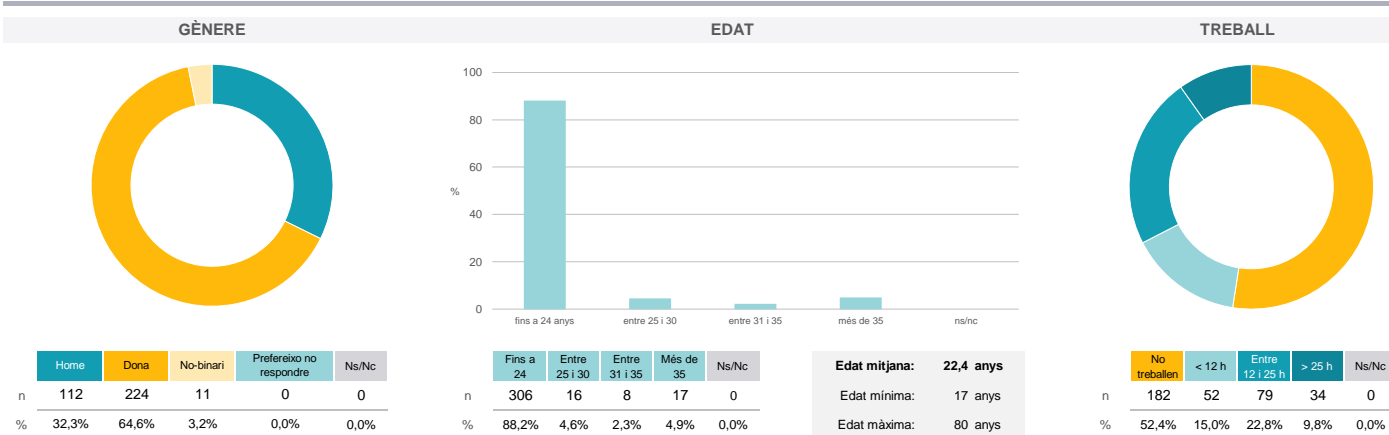


**Grau**
**GESTIÓ I ADMINISTRACIÓ PÚBLICA**
**Dades de participació**

Estudiants matriculats en el grau:	381
Alumnat matriculat en els grups participants:	1.665
Nombre d'enquestes emplenades:	347
<b>Percentatge de resposta:</b>	<b>20,84%</b>

**Gràfics de mitjanes**
**Mitjana del grau i mitjana mínima i màxima del professorat participant en l'enquesta**

**Distribució per intervals de les puntuacions mitjanes del professorat del grau que ha participat en l'enquesta**

**Taula de freqüències de les respostes (%)**

	nc	Escala de valoració										Mitjana	Desviació	
		0	1	2	3	4	5	6	7	8	9			10
1 En general, estic satisfet/a amb l'activitat docent duta a terme pel professor o professora de l'assignatura.	2	16	10	6	14	11	33	20	61	45	45	84	7,03	2,82
2 Ha complert adequadament les seves tasques com a docent (pla docent, programa de l'assignatura, seguiment de la docència, lliurament de qualificacions, etc.).	1	9	9	6	5	9	30	27	55	50	39	107	7,49	2,58
3 Transmet amb claredat els continguts de l'assignatura.	2	18	6	6	15	19	27	23	54	49	39	89	7,02	2,85
4 Les activitats i tasques programades per treballar des del Campus Virtual o des d'un altre entorn virtual han estat adequades per a l'aprenentatge.	6	19	7	8	9	10	33	27	48	56	37	87	7,05	2,85
5 Els recursos complementaris emprats (materials, bibliografia, software, etc.) han estat adequats pel tipus de docència impartida (presencial / no presencial / mixta).	4	14	10	8	5	9	50	29	42	50	36	90	7,05	2,77
6 Ha ofert la possibilitat de fer tutories i ha resolt les incidències sorgides en el transcurs de l'assignatura.	6	18	6	7	4	10	37	33	39	49	33	105	7,23	2,82

**Resum de les dades identificatives de l'alumnat participant**


Grau

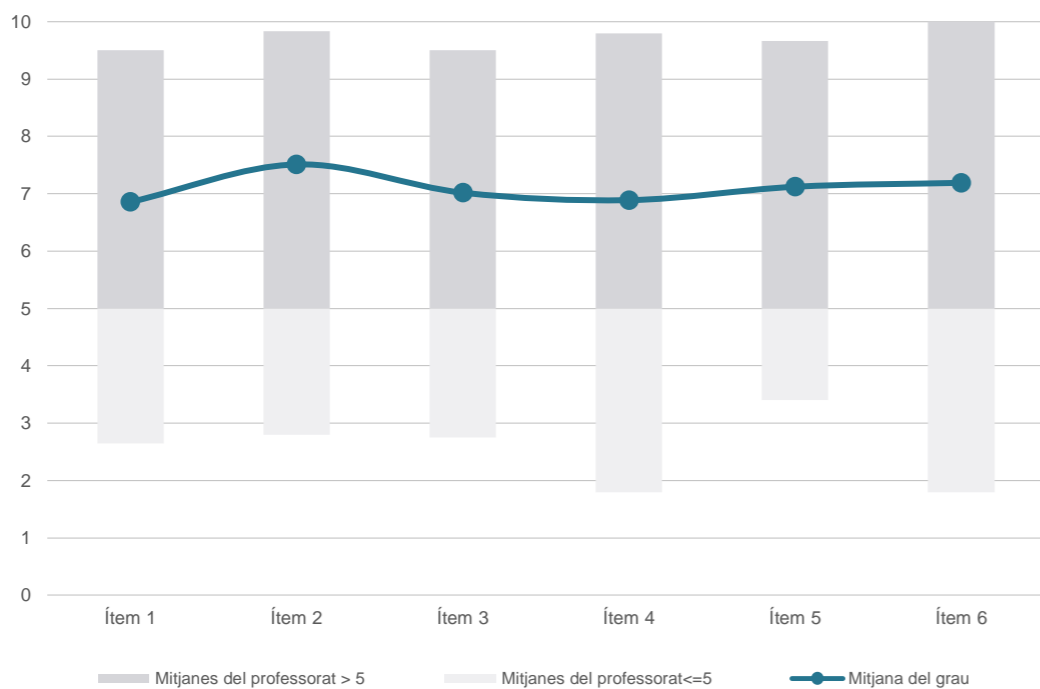
GESTIÓ I ADMINISTRACIÓ PÚBLICA

Dades de participació

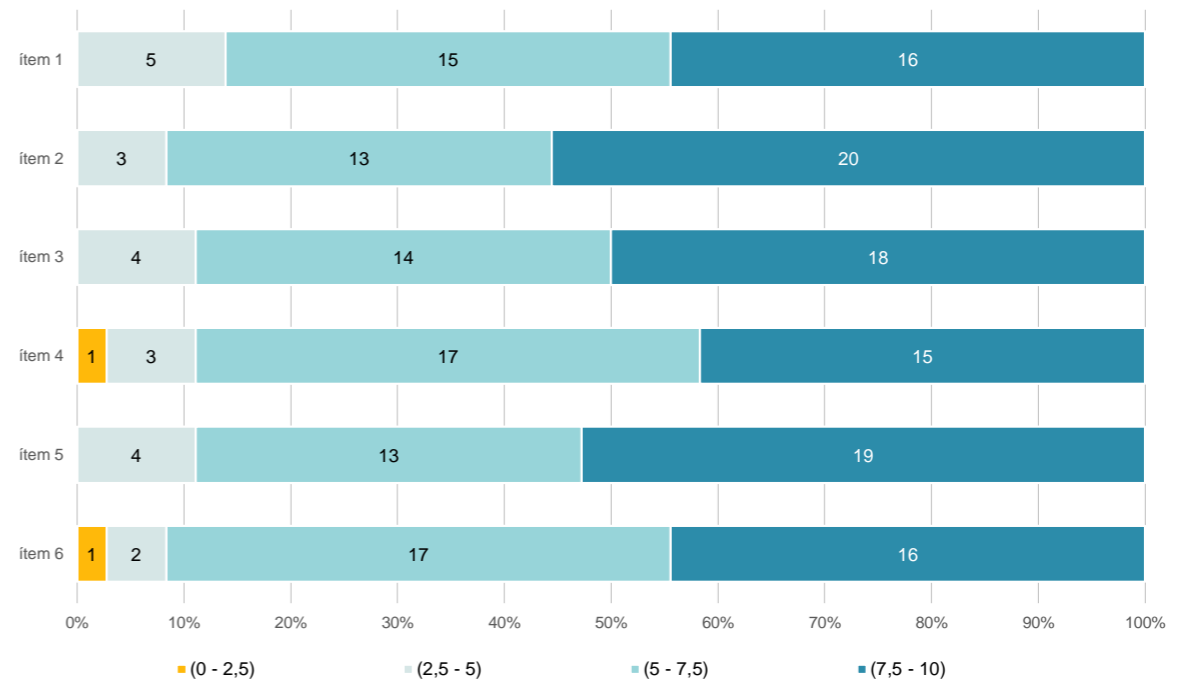
Estudiants matriculats en el grau:	385
Alumnat matriculat en els grups participants:	1.672
Nombre d'enquestes emplenades:	273
<b>Percentatge de resposta:</b>	<b>16,33%</b>

Gràfics de mitjanes

Mitjana del grau i mitjana mínima i màxima del professorat participant en l'enquesta



Distribució per intervals de les puntuacions mitjanes del professorat del grau que ha participat en l'enquesta



Taula de freqüències de les respostes (%)

	Totalment en desacord	Escala de valoració											Totalment d'acord	Mitjana	Desviació
		nc	0	1	2	3	4	5	6	7	8	9			
1 En general, estic satisfet/a amb l'activitat docent duta a terme pel professor o professora de l'assignatura.	n 1	19	8	5	10	11	22	25	33	33	42	64	6,86	3,02	
2 Ha complert adequadament les seves tasques com a docent (pla docent, programa de l'assignatura, seguiment de la docència, lliurament de qualificacions, etc.).	n 1	13	3	4	9	4	21	20	32	39	42	85	7,51	2,73	
3 Transmet amb claredat els continguts de l'assignatura.	n 1	14	8	8	8	10	20	27	35	38	30	74	7,02	2,92	
4 Les activitats i tasques programades per treballar des del Campus Virtual o des d'un altre entorn virtual han estat adequades per a l'aprenentatge.	n 4	21	8	2	9	11	15	26	41	35	38	63	6,89	3,02	
5 Els recursos complementaris emprats (materials, bibliografia, software, etc.) han estat adequats pel tipus de docència impartida (presencial / no presencial / mixta).	n 2	15	7	5	8	7	21	18	46	42	30	72	7,12	2,86	
6 Ha ofert la possibilitat de fer tutories i ha resolt les incidències sorgides en el transcurs de l'assignatura.	n 10	17	11	7	6	7	18	15	27	36	27	92	7,19	3,15	

Resum de les dades identificatives de l'alumnat participant

