

INFORME AGREGAT

Gestió i Administració Pública

2019
2020

MÒDUL ASSIGNATURA

1r Semestre

2n Semestre

MÒDUL PROFESSORAT

1r Semestre

2n Semestre

Grau

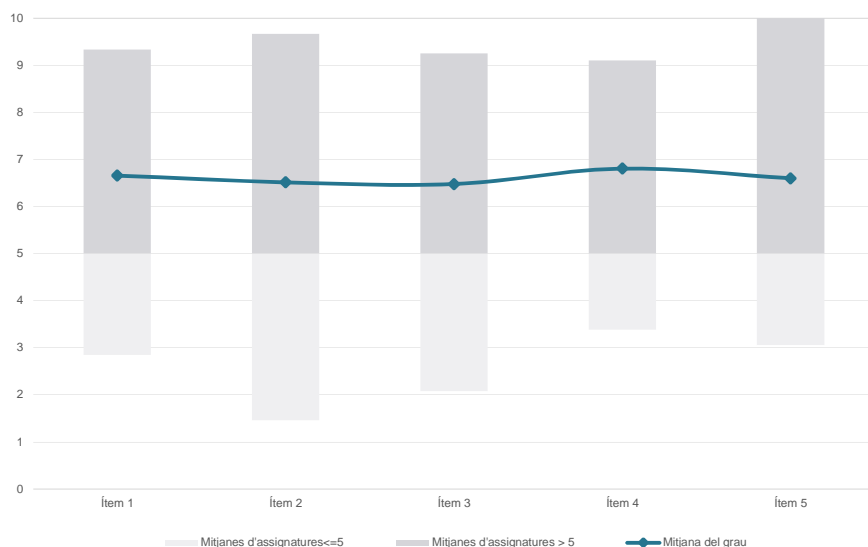
GESTIÓ I ADMINISTRACIÓ PÚBLICA

Dades de participació

Estudiants matriculats en el grau:	365
Alumnat matriculat en els grups participants:	1.463
Nombre d'enquestes emplenades:	491
Percentatge de resposta:	33,56%

Gràfics de mitjanes

Mitjana del grau i mitjana mínima i màxima del professorat participant en l'enquesta

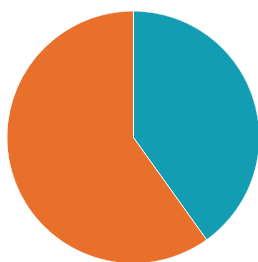


Taula de freqüències de les respostes (%)

	Totalment en desacord	Escala de valoració										Totalment d'acord	Mitjana	Desviació
		nc	0	1	2	3	4	5	6	7	8			
1 En general, estic satisfet/a amb l'assignatura	n 4	13	13	18	19	22	57	56	89	74	48	78	6,66	2,58
%	0,8	2,6	2,6	3,7	3,9	4,5	11,6	11,4	18,1	15,1	9,8	15,9		
2 Les activitats formatives (classes magistrals, exercicis, seminaris, etc.) m'han resultat adequades per aprofitar l'assignatura	n 9	19	8	23	23	25	55	57	77	71	47	77	6,51	2,70
%	1,8	3,9	1,6	4,7	4,7	5,1	11,2	11,6	15,7	14,5	9,6	15,7		
3 Les activitats d'avaluació m'han semblat adequades per valorar el meu aprenentatge	n 5	23	11	18	27	26	45	65	71	77	42	81	6,48	2,77
%	1,0	4,7	2,2	3,7	5,5	5,3	9,2	13,2	14,5	15,7	8,6	16,5		
4 Hi ha hagut correspondència entre la feina exigida i el nombre de crèdits de l'assignatura	n 10	22	11	13	15	21	42	59	80	79	38	101	6,81	2,73
%	2,0	4,5	2,2	2,6	3,1	4,3	8,6	12,0	16,3	16,1	7,7	20,6		
5 El material d'estudi i de consulta proposat m'ha estat útil per a l'aprenentatge	n 5	25	13	15	13	24	61	48	75	84	41	87	6,60	2,77
%	1,0	5,1	2,6	3,1	2,6	4,9	12,4	9,8	15,3	17,1	8,4	17,7		

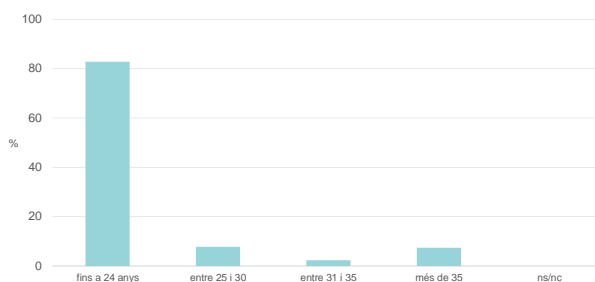
Resum de les dades identificatives de l'alumnat participant

SEXE



	Home	Dona	ns/nc
n	197	294	0
%	40,1%	59,9%	0,0%

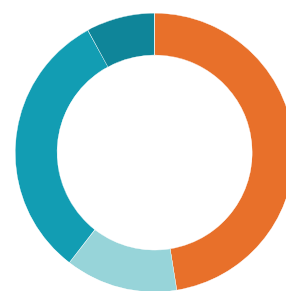
EDAT



	Fins a 24	Entre 25 i 30	Entre 31 i 35	Més de 35	ns/nc
n	406	38	11	36	0
%	82,7%	7,7%	2,2%	7,3%	0,0%

Edat mitjana: 22,8 anys
Edat mínima: 17 anys
Edat màxima: 53 anys

TREBALL



	No treballen	< 12 h	Entre 12 i 25 h	> 25 h	ns/nc
n	233	64	155	39	0
%	47,5%	13,0%	31,6%	7,9%	0,0%

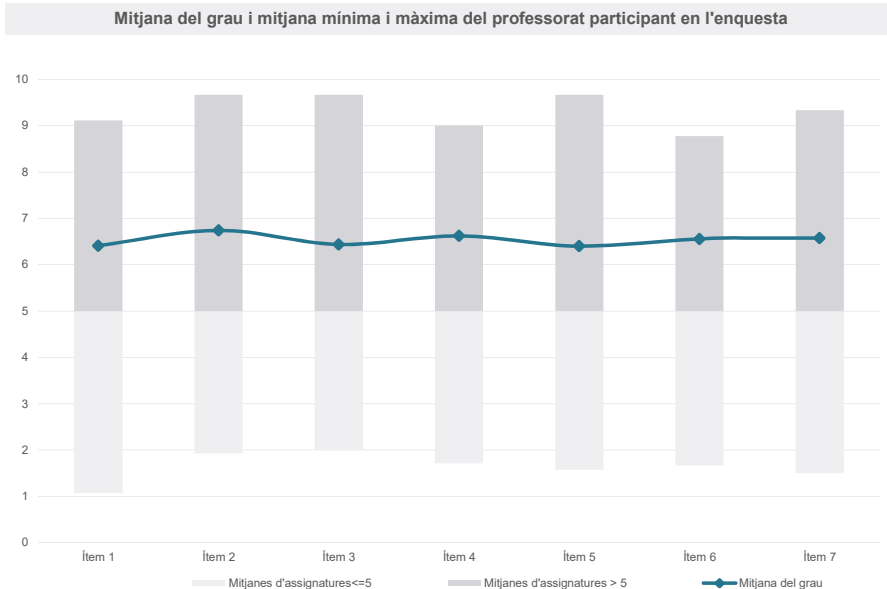
Grau

GESTIÓ I ADMINISTRACIÓ PÚBLICA

Dades de participació

Estudiants matriculats en el grau:	366
Alumnat matriculat en els grups participants:	1.213
Nombre d'enquestes emplenades:	254
Percentatge de resposta:	20,94%

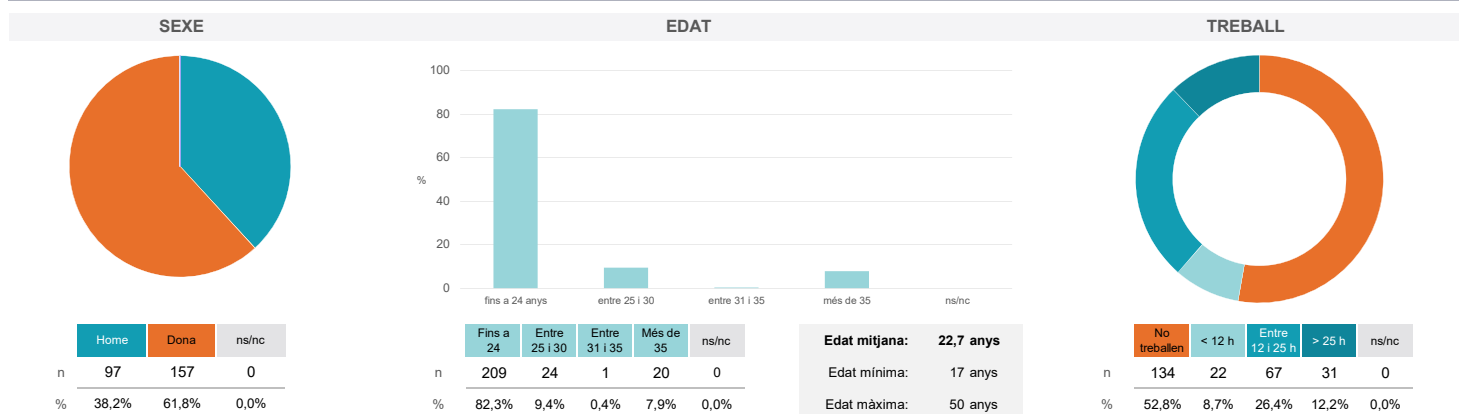
Gràfics de mitjanes



Taula de freqüències de les respostes (%)

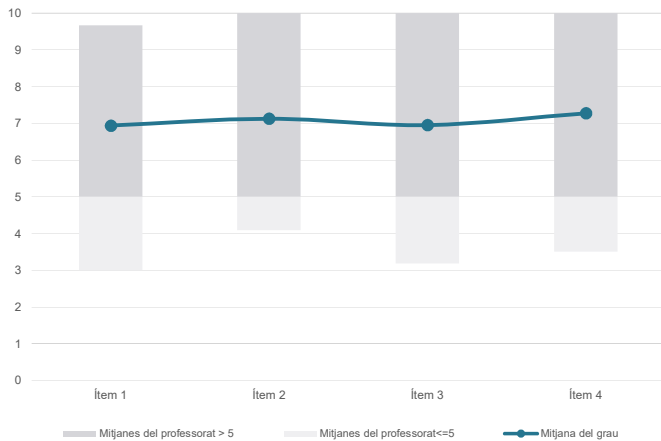
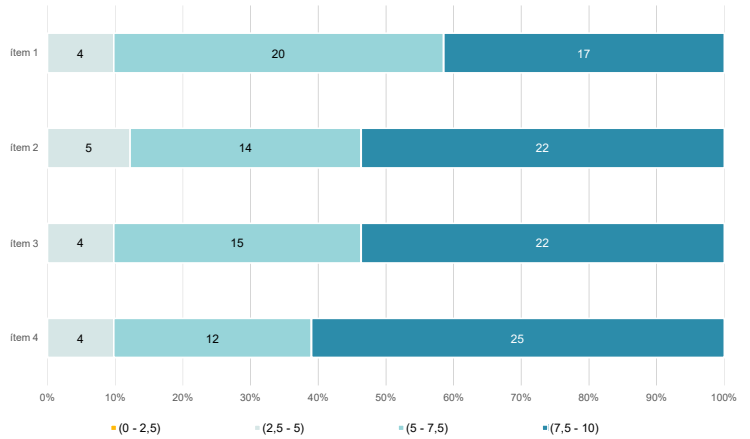
	Totalment en desacord	Escala de valoració										Totalment d'acord	Mitjana	Desviació
		nc	0	1	2	3	4	5	6	7	8			
1 En general, estic satisfet/satisfeta amb l'assignatura.	n 2	21	5	6	6	11	34	31	32	39	25	42	6,41	2,92
2 M'han proporcionat informació suficient sobre l'adaptació de l'assignatura a un entorn no presencial.	n 3	13	6	11	4	11	24	34	34	35	24	55	6,74	2,84
3 Les activitats formatives realitzades durant el període de docència no presencial m'han resultat adequades per assolir l'aprenentatge.	n 3	20	8	8	8	8	25	31	37	33	28	45	6,44	3,01
4 El sistema d'avaluació ha estat convenientment adaptat per poder dur-lo a terme en un entorn virtual.	n 3	17	10	7	7	7	23	31	35	36	25	53	6,62	2,99
5 Els criteris i procediments d'avaluació s'han ajustat als resultats d'aprenentatge esperats de l'assignatura.	n 2	19	9	7	7	10	30	31	28	40	33	38	6,40	2,96
6 Hi ha hagut correspondència entre la feina exigida i el nombre de crèdits de l'assignatura.	n 3	15	11	11	5	8	29	29	34	28	25	56	6,56	3,02
7 El material d'estudi i de consulta proposat m'ha estat útil per a l'aprenentatge.	n 3	13	13	9	2	10	27	31	33	39	30	44	6,58	2,89

Resum de les dades identificatives de l'alumnat participant

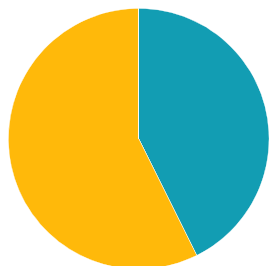
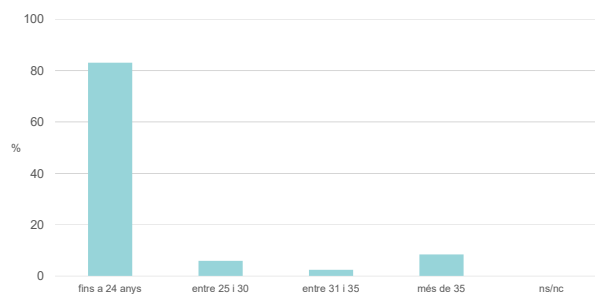


Grau
GESTIÓ I ADMINISTRACIÓ PÚBLICA
Dades de participació

Estudiants matriculats en el grau:	365
Alumnat matriculat en els grups participants:	1.739
Nombre d'enquestes emplenades:	558
Percentatge de resposta:	32,09%

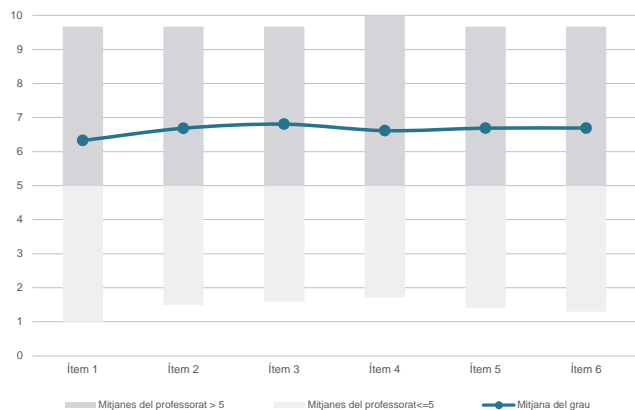
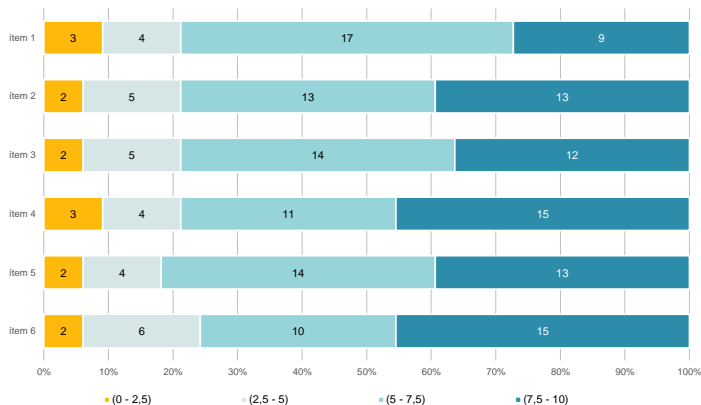
Gràfics de mitjanes
Mitjana del grau i mitjana mínima i màxima del professorat participant en l'enquesta

Distribució per intervals de les puntuacions mitjanes del professorat del grau que ha participat en l'enquesta

Taula de freqüències de les respostes (%)

		Escala de valoració											Mitjana	Desviació	
		nc	0	1	2	3	4	5	6	7	8	9			10
1 En general, estic satisfet/a amb l'activitat docent duta a terme pel professor/a de l'assignatura	n	13	23	16	12	16	22	62	46	84	72	65	127	6,94	2,78
	%	2,3	4,1	2,9	2,2	2,9	3,9	11,1	8,2	15,1	12,9	11,6	22,8		
2 Manté un bon clima de comunicació i relació amb els estudiants	n	9	18	12	14	19	33	52	45	68	69	66	153	7,12	2,77
	%	1,6	3,2	2,2	2,5	3,4	5,9	9,3	8,1	12,2	12,4	11,8	27,4		
3 Transmet amb claredat els continguts de l'assignatura	n	13	21	19	12	19	23	48	60	83	69	46	145	6,95	2,82
	%	2,3	3,8	3,4	2,2	3,4	4,1	8,6	10,8	14,9	12,4	8,2	26,0		
4 Ha complert adequadament amb les seves tasques com a docent (pla docent, programa de l'assignatura, assistència, lliurament de qualificacions, etc.).	n	13	21	12	7	18	22	50	41	73	84	53	164	7,27	2,74
	%	2,3	3,8	2,2	1,3	3,2	3,9	9,0	7,3	13,1	15,1	9,5	29,4		

Resum de les dades identificatives de l'alumnat participant
SEXE

EDAT

Edat mitjana: 23,0 anys
Edat mínima: 17 anys
Edat màxima: 53 anys
TREBALL


Grau
GESTIÓ I ADMINISTRACIÓ PÚBLICA
Dades de participació

Estudiants matriculats en el grau:	366
Alumnat matriculat en els grups participants:	1.488
Nombre d'enquestes emplenades:	282
Percentatge de resposta:	18,95%

Gràfics de mitjanes
Mitjana del grau i mitjana mínima i màxima del professorat participant en l'enquesta

Distribució per intervals de les puntuacions mitjanes del professorat del grau que ha participat en l'enquesta

Taula de freqüències de les respostes (%)

	nc	Escala de valoració										Totalment d'acord	Mitjana	Desviació
		0	1	2	3	4	5	6	7	8	9			
1 En general, estic satisfet/satisfeta amb l'activitat docent duta a terme pel professor o professorat de l'assignatura.	n 1	26	13	7	10	13	20	34	38	35	32	53	6,32	3,17
%	0,4	9,2	4,6	2,5	3,5	4,6	7,1	12,1	13,5	12,4	11,3	18,8		
2 Ha complert adequadament amb les seves tasques com a docent (pla docent, programa de l'assignatura, seguiment de la docència, lliurament de qualificacions, etc.).	n 0	19	12	7	10	8	24	33	34	38	33	64	6,68	3,05
%	---	6,7	4,3	2,5	3,5	2,8	8,5	11,7	12,1	13,5	11,7	22,7		
3 Ha programat activitats i tasques adequades per treballar des del Campus Virtual o des d'un altre entorn virtual.	n 2	16	16	8	5	6	23	27	44	34	33	68	6,80	3,04
%	0,7	5,7	5,7	2,8	1,8	2,1	8,2	9,6	15,6	12,1	11,7	24,1		
4 Ha usat videoconferències per impartir les classes, ja sigui de forma sincrònica o asincrònica (Blackboard Collaborate, Skype o similar).	n 5	26	10	10	12	5	25	25	29	26	30	79	6,61	3,32
%	1,8	9,2	3,5	3,5	4,3	1,8	8,9	8,9	10,3	9,2	10,6	28,0		
5 Ha fet ús d'altres recursos (materials, bibliografia, programari, vídeos, etc.) adequats per a l'aprenentatge a distància.	n 1	18	10	11	9	7	31	23	40	34	33	65	6,69	3,04
%	0,4	6,4	3,5	3,9	3,2	2,5	11,0	8,2	14,2	12,1	11,7	23,0		
6 Ha ofert possibilitats de fer tutories i donar resposta a incidències sorgides en el transcurs de l'assignatura.	n 2	18	17	9	9	8	28	26	25	29	34	77	6,69	3,22
%	0,7	6,4	6,0	3,2	3,2	2,8	9,9	9,2	8,9	10,3	12,1	27,3		

Resum de les dades identificatives de l'alumnat participant
