

Direcció Estratègica de Seguretat i Policia

INFORME AGREGAT

2020
2021

MÒDUL ASSIGNATURA ■

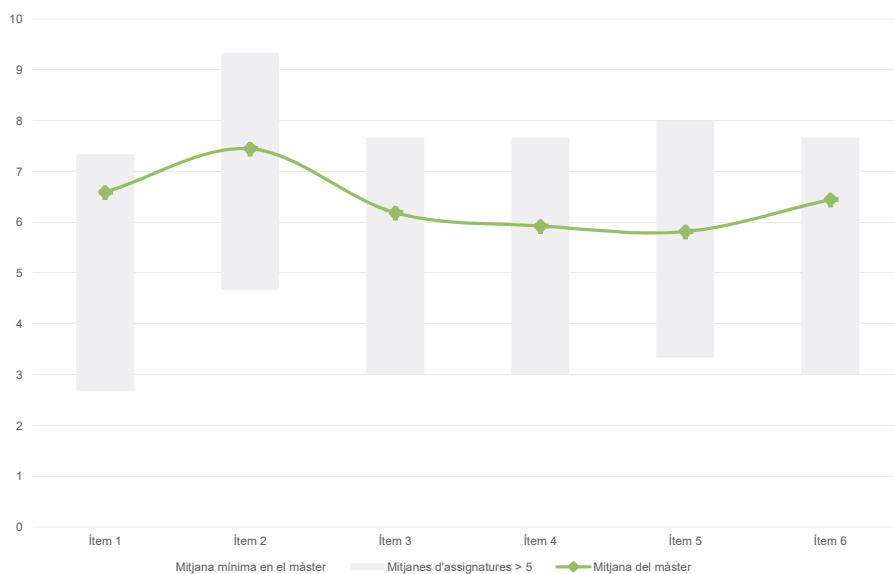
MÒDUL PROFESSORAT ■

Màster
Direcció Estratègica de Seguretat i Policia
Dades de participació

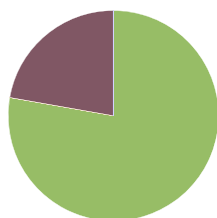
Estudiants matriculats en el màster:	31
Alumnat matriculat en els grups participants:	79
Nombre d'enquestes emplenades:	27
Percentatge de resposta:	34,18%

Gràfics de mitjanes

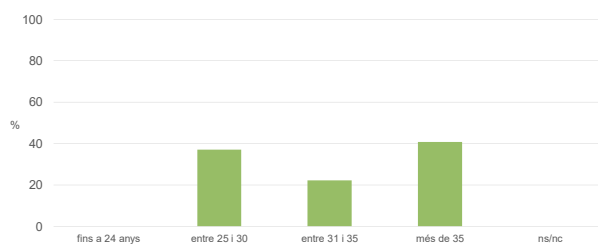
Mitjana del màster i mitjana mínima i màxima de les assignatures amb resposta en l'enquesta


Taula de freqüències de les respostes (%)

	Totalment en desacord	Escala de valoració										Totalment d'acord	Mitjana	Desviació
		nc	0	1	2	3	4	5	6	7	8			
1 En general, estic satisfet/a amb l'assignatura.	n 0	2	1	0	2	1	3	2	3	4	3	6	6,59	3,07
%	---	7,4	3,7	---	7,4	3,7	11,1	7,4	11,1	14,8	11,1	22,2		
2 S'ha proporcionat informació suficient sobre el tipus de docència (presencial / no presencial / mixta) en el qual s'impartirà l'assignatura.	n 0	1	0	0	1	2	2	3	2	4	4	8	7,44	2,59
%	---	3,7	---	---	3,7	7,4	7,4	11,1	7,4	14,8	14,8	29,6		
3 Les activitats formatives m'han resultat adequades per assolir l'aprenentatge.	n 0	0	3	3	1	1	1	4	4	1	4	5	6,19	3,10
%	---	---	11,1	11,1	3,7	3,7	3,7	14,8	14,8	3,7	14,8	18,5		
4 Les activitats d'avaluació m'han semblat adequades per valorar el meu aprenentatge.	n 0	1	2	3	1	2	3	2	4	1	2	6	5,93	3,20
%	---	3,7	7,4	11,1	3,7	7,4	11,1	7,4	14,8	3,7	7,4	22,2		
5 La feina exigida ha estat coherent amb el nombre de crèdits de l'assignatura.	n 0	4	1	2	1	1	3	2	2	2	2	7	5,81	3,63
%	---	14,8	3,7	7,4	3,7	3,7	11,1	7,4	7,4	7,4	7,4	25,9		
6 El material d'estudi i de consulta proposat m'ha estat útil per a l'aprenentatge.	n 0	1	1	2	1	2	4	1	2	4	4	5	6,44	3,00
%	---	3,7	3,7	7,4	3,7	7,4	14,8	3,7	7,4	14,8	14,8	18,5		

Resum de les dades identificatives de l'alumnat participant
SEXE


	Home	Dona	ns/nc
n	21	6	0
%	77,8%	22,2%	0,0%

EDAT


	Fins a 24	Entre 25 i 30	Entre 31 i 35	Més de 35	ns/nc
n	0	10	6	11	0
%	0,0%	37,0%	22,2%	40,7%	0,0%

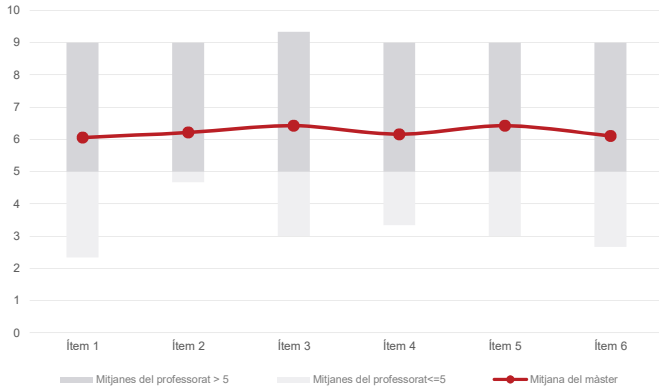
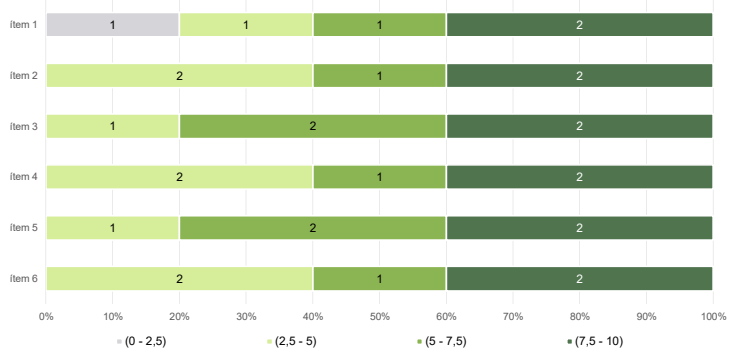
Edat mitjana: **38,9 anys**
 Edat mínima: 25 anys
 Edat màxima: 54 anys

TREBALL


	No treballen	< 12 h	Entre 12 i 25 h	> 25 h	ns/nc
n	0	0	6	21	0
%	0,0%	0,0%	22,2%	77,8%	0,0%

Màster
Direcció Estratègica de Seguretat i Policia
Dades de participació

Estudiants matriculats en el màster:	31
Alumnat matriculat en els grups participants:	60
Nombre d'enquestes emplenades:	19
Percentatge de resposta:	31,67%

Gràfics de mitjanes
Mitjana del màster i mitjana mínima i màxima del professorat participant en l'enquesta

Distribució per intervals de les puntuacions mitjanes del professorat del màster que ha participat en l'enquesta

Taula de freqüències de les respostes (%)

	Totalment en desacord	Escala de valoració										Totalment d'acord	Mitjana	Desviació
		nc	0	1	2	3	4	5	6	7	8			
1 En general, estic satisfet/a amb l'activitat docent duta a terme pel professor o professora de l'assignatura.	n 0	0	3	0	1	1	1	3	4	3	0	3	6,05	2,84
2 Ha complert adequadament les seves tasques com a docent (pla docent, programa de l'assignatura, seguiment de la docència, lliurament de qualificacions, etc.).	n 0	1	0	1	1	2	2	2	5	1	0	4	6,21	2,74
3 Transmet amb claredat els continguts de l'assignatura.	n 0	0	1	2	0	1	3	1	3	4	1	3	6,42	2,68
4 Les activitats i tasques programades per treballar des del Campus Virtual o des d'un altre entorn virtual han estat adequades per a l'aprenentatge.	n 0	0	0	2	1	2	3	1	5	2	0	3	6,16	2,43
5 Els recursos complementaris emprats (materials, bibliografia, software, etc.) han estat adequats pel tipus de docència impartida (presencial / no presencial / mixta).	n 0	1	0	2	1	0	3	1	3	3	1	4	6,42	2,94
6 Ha ofert la possibilitat de fer tutories i ha resolt les incidències sorgides en el transcurs de l'assignatura.	n 0	1	2	1	1	1	2	1	2	1	3	4	6,11	3,35

Resum de les dades identificatives de l'alumnat participant
