

INFORME AGREGAT
Advocacia

2021
2022

MÒDUL ASSIGNATURA ■

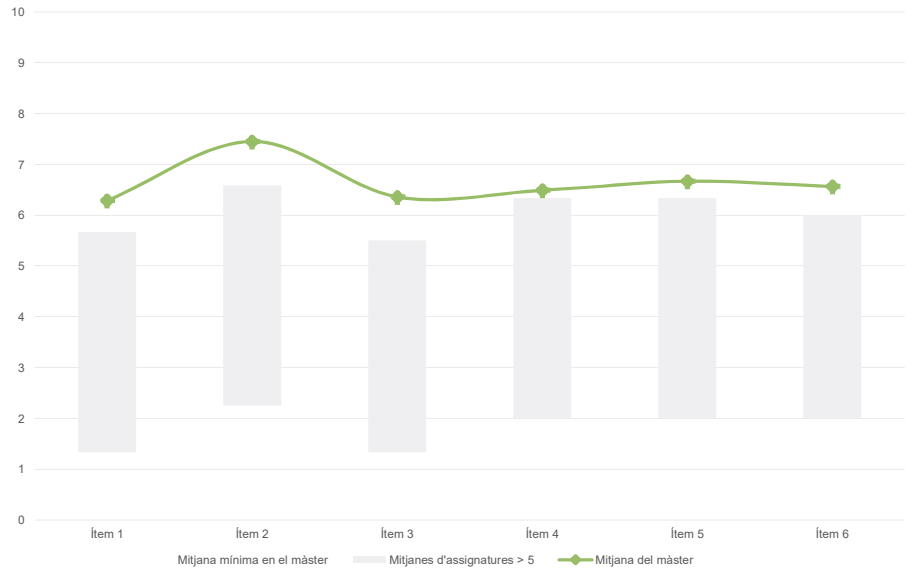
MÒDUL PROFESSORAT ■

Màster
Advocacia
Dades de participació

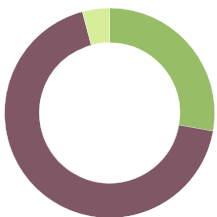
Estudiants matriculats en el màster:	292
Alumnat matriculat en els grups participants:	1.164
Nombre d'enquestes emplenades:	191
Percentatge de resposta:	16,41%

Gràfics de mitjanes

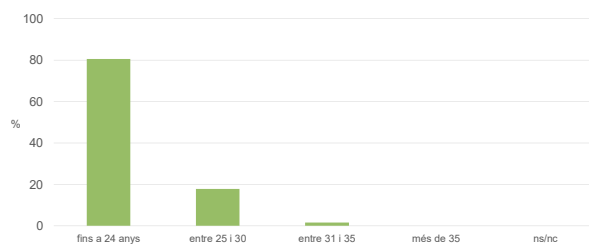
Mitjana del màster i mitjana mínima i màxima de les assignatures amb resposta en l'enquesta


Taula de freqüències de les respostes (%)

	Totalment en desacord	Escala de valoració										Totalment d'acord	Mitjana	Desviació
		nc	0	1	2	3	4	5	6	7	8			
1 En general, estic satisfet/a amb l'assignatura.	n 0	7	13	4	8	7	15	26	38	42	15	16	6,29	2,65
%	---	3,7	6,8	2,1	4,2	3,7	7,9	13,6	19,9	22,0	7,9	8,4		
2 S'ha proporcionat informació suficient sobre el tipus de docència (presencial / no presencial / mixta) en el qual s'impartirà l'assignatura.	n 0	4	10	4	4	8	6	11	23	39	28	54	7,45	2,73
%	---	2,1	5,2	2,1	2,1	4,2	3,1	5,8	12,0	20,4	14,7	28,3		
3 Les activitats formatives m'han resultat adequades per assolir l'aprenentatge.	n 1	6	11	10	6	7	13	28	27	47	17	18	6,36	2,69
%	0,5	3,1	5,8	5,2	3,1	3,7	6,8	14,7	14,1	24,6	8,9	9,4		
4 Les activitats d'avaluació m'han semblat adequades per valorar el meu aprenentatge.	n 1	7	9	7	7	6	21	21	24	48	18	22	6,49	2,70
%	0,5	3,7	4,7	3,7	3,7	3,1	11,0	11,0	12,6	25,1	9,4	11,5		
5 La feina exigida ha estat coherent amb el nombre de crèdits de l'assignatura.	n 1	10	6	5	4	10	17	18	28	44	22	26	6,67	2,73
%	0,5	5,2	3,1	2,6	2,1	5,2	8,9	9,4	14,7	23,0	11,5	13,6		
6 El material d'estudi i de consulta proposat m'ha estat útil per a l'aprenentatge.	n 1	11	5	11	5	9	12	16	30	42	23	26	6,56	2,86
%	0,5	5,8	2,6	5,8	2,6	4,7	6,3	8,4	15,7	22,0	12,0	13,6		

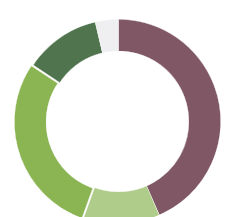
Resum de les dades identificatives de l'alumnat participant
GÈNERE


	Home	Dona	No-binari	Prefereixo no respondre	Ns/Nc
n	53	130	0	8	0
%	27,7%	68,1%	0,0%	4,2%	0,0%

EDAT


	Fins a 24	Entre 25 i 30	Entre 31 i 35	Més de 35	Ns/Nc
n	154	34	3	0	0
%	80,6%	17,8%	1,6%	0,0%	0,0%

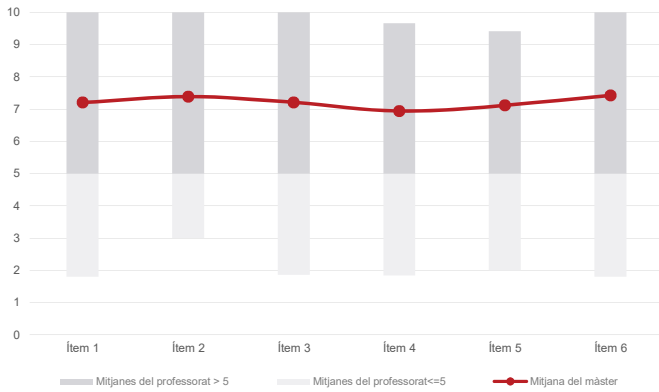
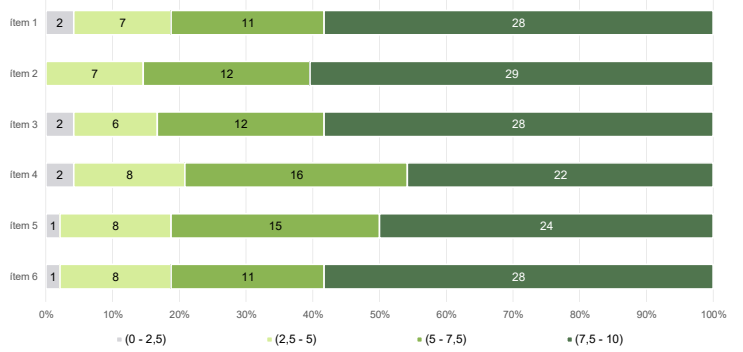
Edat mitjana: **23,2 anys**
 Edat mínima: 17 anys
 Edat màxima: 34 anys

TREBALL


	No treballen	< 12 h	Entre 12 i 25 h	> 25 h	Ns/Nc
n	83	23	55	23	7
%	43,5%	12,0%	28,8%	12,0%	3,7%

Màster
Advocacia
Dades de participació

Estudiants matriculats en el màster:	292
Alumnat matriculat en els grups participants:	1.612
Nombre d'enquestes emplenades:	280
Percentatge de resposta:	17,37%

Gràfics de mitjanes
Mitjana del màster i mitjana mínima i màxima del professorat participant en l'enquesta

Distribució per intervals de les puntuacions mitjanes del professorat del màster que ha participat en l'enquesta

Taula de freqüències de les respostes (%)

		Escala de valoració											Mitjana	Desviació	
		Totalment en desacord													Totalment d'acord
	n	nc	0	1	2	3	4	5	6	7	8	9	10		
1 En general, estic satisfet/a amb l'activitat docent duta a terme pel professor o professora de l'assignatura.	n 0	0	13	8	8	10	7	17	25	24	51	46	71	7,20	2,87
%	---	4,6	2,9	2,9	3,6	2,5	6,1	8,9	8,6	18,2	16,4	25,4			
2 Ha complert adequadament les seves tasques com a docent (pla docent, programa de l'assignatura, seguiment de la docència, lliurament de qualificacions, etc.).	n 0	0	10	6	9	8	10	16	22	25	56	35	83	7,39	2,76
%	---	3,6	2,1	3,2	2,9	3,6	5,7	7,9	8,9	20,0	12,5	29,6			
3 Transmet amb claredat els continguts de l'assignatura.	n 0	0	15	11	9	6	4	18	21	23	57	37	79	7,21	2,98
%	---	5,4	3,9	3,2	2,1	1,4	6,4	7,5	8,2	20,4	13,2	28,2			
4 Les activitats i tasques programades per treballar des del Campus Virtual o des d'un altre entorn virtual han estat adequades per a l'aprenentatge.	n 12	18	13	4	3	7	25	18	32	46	44	58	6,94	3,01	
%	4,3	6,4	4,6	1,4	1,1	2,5	8,9	6,4	11,4	16,4	15,7	20,7			
5 Els recursos complementaris emprats (materials, bibliografia, software, etc.) han estat adequats pel tipus de docència impartida (presencial / no presencial / mixta).	n 6	15	6	7	7	12	18	17	34	60	29	69	7,12	2,85	
%	2,1	5,4	2,1	2,5	2,5	4,3	6,4	6,1	12,1	21,4	10,4	24,6			
6 Ha ofert la possibilitat de fer tutories i ha resolt les incidències sorgides en el transcurs de l'assignatura.	n 14	14	7	9	6	4	16	16	29	36	40	89	7,43	2,96	
%	5,0	5,0	2,5	3,2	2,1	1,4	5,7	5,7	10,4	12,9	14,3	31,8			

Resum de les dades identificatives de l'alumnat participant
