

INFORME AGREGAT

**Criminologia, Política Criminal i Sociologia  
Jurídico Penal**

2021  
2022

MÒDUL ASSIGNATURA ■

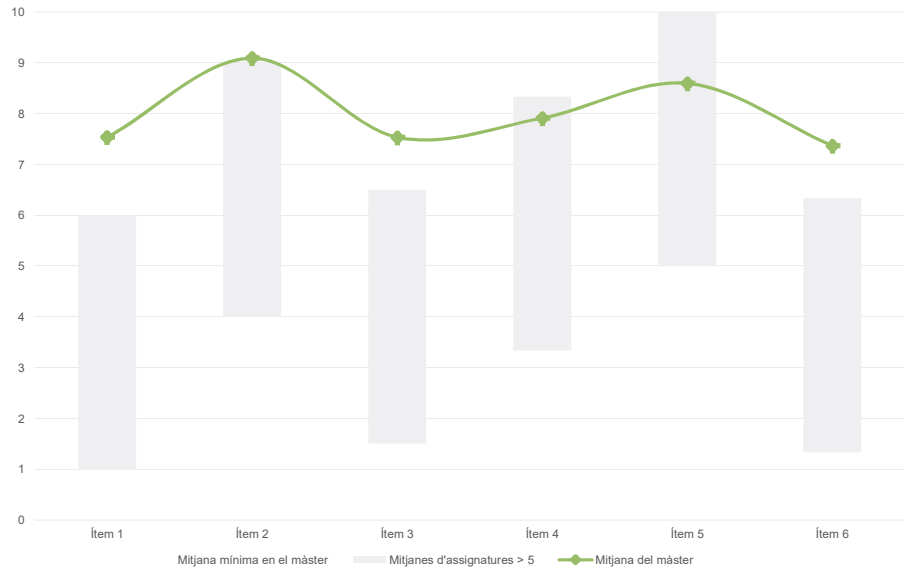
MÒDUL PROFESSORAT ■

**Màster**
**Criminologia, Política Criminal i Sociologia Jurídico Penal**
**Dades de participació**

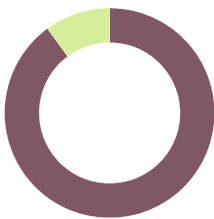
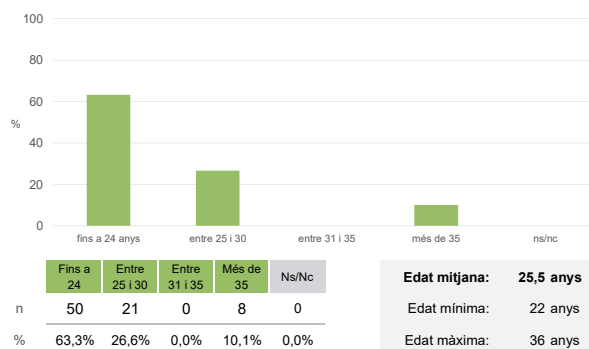
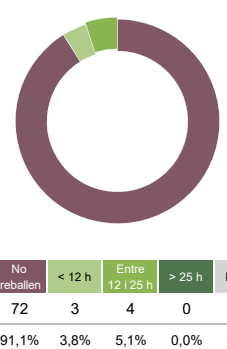
Estudiants matriculats en el màster:	35
Alumnat matriculat en els grups participants:	368
Nombre d'enquestes emplenades:	79
Percentatge de resposta:	21,47%

**Gràfics de mitjanes**

Mitjana del màster i mitjana mínima i màxima de les assignatures amb resposta en l'enquesta

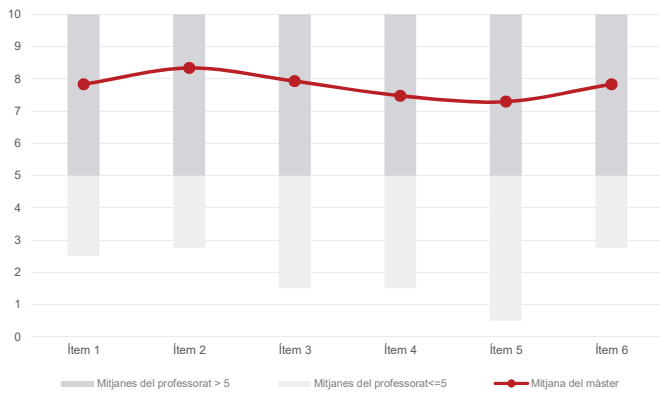
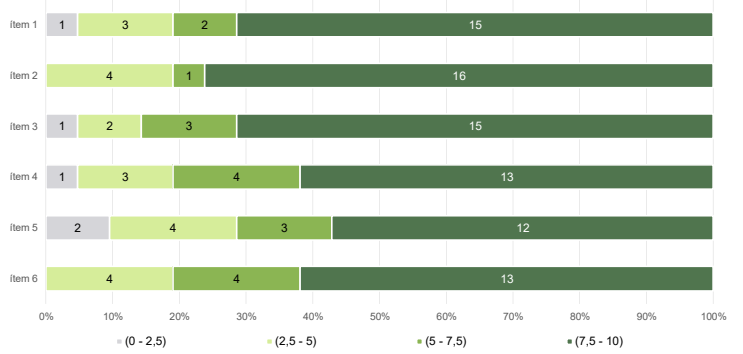

**Taula de freqüències de les respostes (%)**

	Totalment en desacord		Escala de valoració									Totalment d'acord		Mitjana	Desviació
	nc	0	1	2	3	4	5	6	7	8	9	10			
1 En general, estic satisfet/a amb l'assignatura.	n 2	7	1	2	3	3	2	4	3	5	11	36	7,53	3,36	
%	2,5	8,9	1,3	2,5	3,8	3,8	2,5	5,1	3,8	6,3	13,9	45,6			
2 S'ha proporcionat informació suficient sobre el tipus de docència (presencial / no presencial / mixta) en el qual s'impartirà l'assignatura.	n 0	2	0	1	0	2	1	2	3	3	4	61	9,09	2,17	
%	---	2,5	---	1,3	---	2,5	1,3	2,5	3,8	3,8	5,1	77,2			
3 Les activitats formatives m'han resultat adequades per assolir l'aprenentatge.	n 0	5	3	2	3	4	2	7	2	4	5	42	7,53	3,34	
%	---	6,3	3,8	2,5	3,8	5,1	2,5	8,9	2,5	5,1	6,3	53,2			
4 Les activitats d'avaluació m'han semblat adequades per valorar el meu aprenentatge.	n 1	5	1	3	1	4	2	3	1	10	4	44	7,91	3,15	
%	1,3	6,3	1,3	3,8	1,3	5,1	2,5	3,8	1,3	12,7	5,1	55,7			
5 La feina exigida ha estat coherent amb el nombre de crèdits de l'assignatura.	n 0	0	0	1	1	3	5	5	6	6	3	49	8,59	2,11	
%	---	---	---	1,3	1,3	3,8	6,3	6,3	7,6	7,6	3,8	62,0			
6 El material d'estudi i de consulta proposat m'ha estat útil per a l'aprenentatge.	n 2	5	1	8	2	4	1	2	2	9	5	38	7,36	3,45	
%	2,5	6,3	1,3	10,1	2,5	5,1	1,3	2,5	2,5	11,4	6,3	48,1			

**Resum de les dades identificatives de l'alumnat participant**
**GÈNERE**

**EDAT**

**TREBALL**


**Màster**
**Criminologia, Política Criminal i Sociologia Jurídico Penal**
**Dades de participació**

Estudiants matriculats en el màster:	35
Alumnat matriculat en els grups participants:	388
Nombre d'enquestes emplenades:	83
<b>Percentatge de resposta:</b>	<b>21,39%</b>

**Gràfics de mitjanes**
**Mitjana del màster i mitjana mínima i màxima del professorat participant en l'enquesta**

**Distribució per intervals de les puntuacions mitjanes del professorat del màster que ha participat en l'enquesta**

**Taula de freqüències de les respostes (%)**

		Escala de valoració											Mitjana	Desviació	
		nc	0	1	2	3	4	5	6	7	8	9			10
1	En general, estic satisfet/a amb l'activitat docent duta a terme pel professor o professora de l'assignatura.	n 1	7	1	2	2	4	1	3	3	6	7	46	7,83	3,30
		% 1,2	8,4	1,2	2,4	2,4	4,8	1,2	3,6	3,6	7,2	8,4	55,4		
2	Ha complert adequadament les seves tasques com a docent (pla docent, programa de l'assignatura, seguiment de la docència, lliurament de qualificacions, etc.).	n 0	5	2	0	1	4	1	1	3	9	3	54	8,34	2,97
		% ---	6,0	2,4	---	1,2	4,8	1,2	1,2	3,6	10,8	3,6	65,1		
3	Transmet amb claredat els continguts de l'assignatura.	n 1	4	2	3	3	2	4	1	4	6	7	46	7,93	3,13
		% 1,2	4,8	2,4	3,6	3,6	2,4	4,8	1,2	4,8	7,2	8,4	55,4		
4	Les activitats i tasques programades per treballar des del Campus Virtual o des d'un altre entorn virtual han estat adequades per a l'aprenentatge.	n 1	7	6	0	2	5	2	1	3	5	6	45	7,48	3,60
		% 1,2	8,4	7,2	---	2,4	6,0	2,4	1,2	3,6	6,0	7,2	54,2		
5	Els recursos complementaris emprats (materials, bibliografia, software, etc.) han estat adequats pel tipus de docència impartida (presencial / no presencial / mixta).	n 1	3	9	2	2	3	7	3	1	5	3	44	7,29	3,52
		% 1,2	3,6	10,8	2,4	2,4	3,6	8,4	3,6	1,2	6,0	3,6	53,0		
6	Ha ofert la possibilitat de fer tutories i ha resolt les incidències sorgides en el transcurs de l'assignatura.	n 4	6	4	1	3	3	0	2	4	2	4	50	7,84	3,47
		% 4,8	7,2	4,8	1,2	3,6	3,6	---	2,4	4,8	2,4	4,8	60,2		

**Resum de les dades identificatives de l'alumnat participant**
