

INFORME AGREGAT

Anàlisi Política i Assessoria Institucional

2019
2020

MÒDUL ASSIGNATURA

1r Semestre
2n Semestre

MÒDUL PROFESSORAT

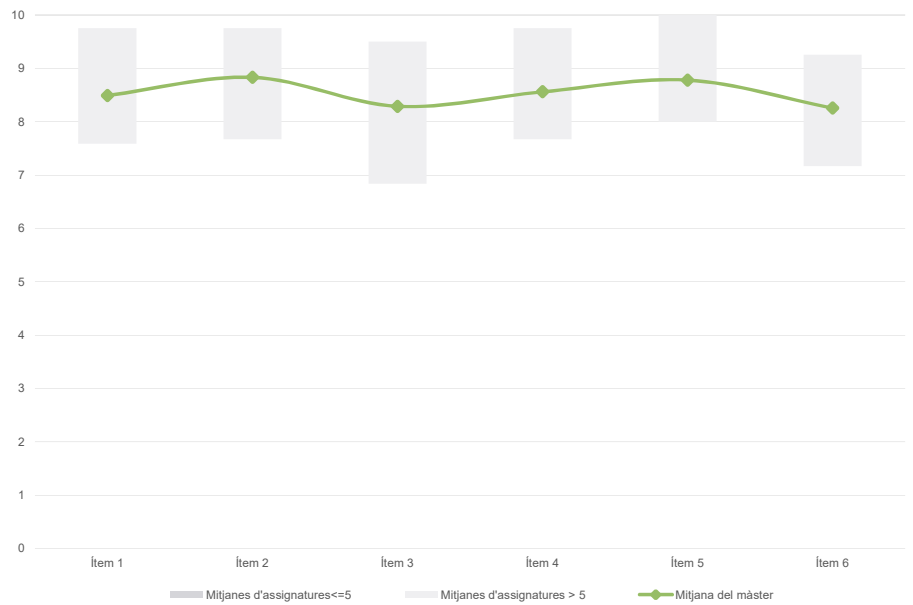
1r Semestre
2n Semestre

Màster
Anàlisi Política i Assessoria Institucional
Dades de participació

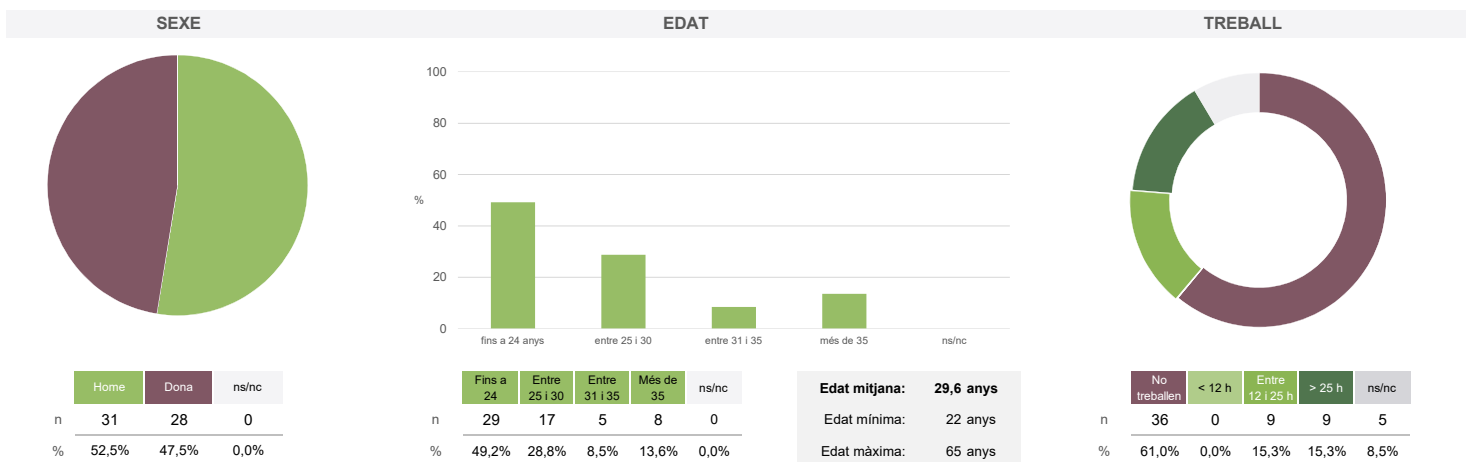
Estudiants matriculats en el màster:	32
Alumnat matriculat en els grups participants:	127
Nombre d'enquestes emplenades:	59
Percentatge de resposta:	46,46%

Gràfics de mitjanes

Mitjana del màster i mitjana mínima i màxima de les assignatures amb resposta en l'enquesta


Taula de freqüències de les respostes (%)

	Escala de valoració											Mitjana	Desviació	
	nc	0	1	2	3	4	5	6	7	8	9			10
1 En general, estic satisfet/a amb l'assignatura	n 0	0	0	0	0	1	0	4	8	15	13	18	8,49	1,37
2 Els continguts que s'hi han tractat estan actualitzats	n 0	0	0	0	0	0	2	2	5	12	12	26	8,83	1,34
3 Les activitats formatives (classes magistrals, exercicis, seminaris, etc.) m'han resultat adequades per aprofitar l'assignatura	n 0	0	1	0	0	2	1	3	9	13	10	20	8,29	1,82
4 Les activitats d'avaluació m'han semblat adequades per valorar el meu aprenentatge	n 0	0	0	1	0	2	0	4	5	12	10	25	8,56	1,75
5 Hi ha hagut correspondència entre la feina exigida i el nombre de crèdits de l'assignatura	n 0	0	0	0	0	0	1	4	8	8	11	27	8,78	1,40
6 El material d'estudi i de consulta proposat m'ha estat útil per a l'aprenentatge	n 0	0	1	0	2	1	1	1	8	15	11	19	8,25	1,93

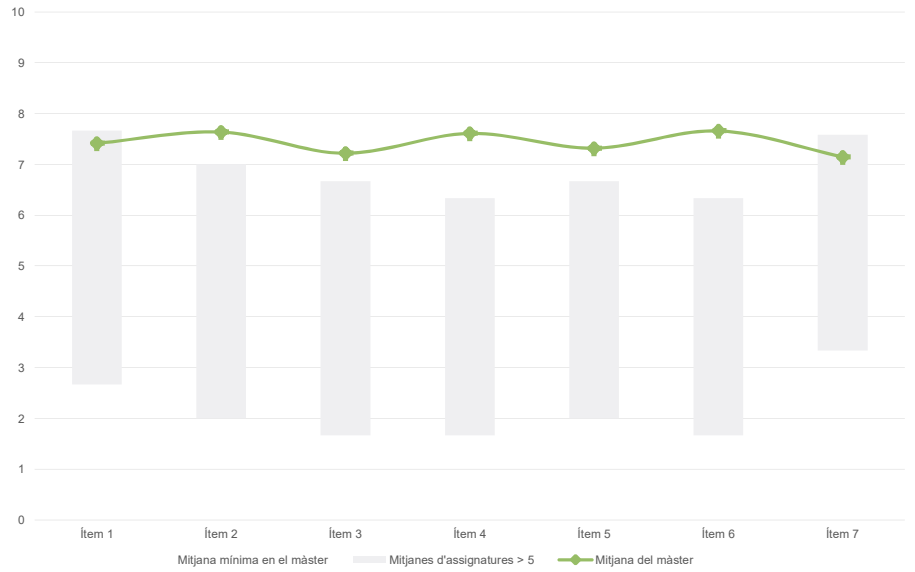
Resum de les dades identificatives de l'alumnat participant


Màster
Anàlisi Política i Assessoria Institucional
Dades de participació

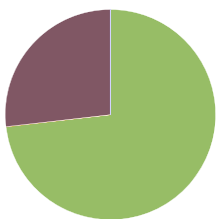
Estudiants matriculats en el màster:	32
Alumnat matriculat en els grups participants:	136
Nombre d'enquestes emplenades:	41
Percentatge de resposta:	30,15%

Gràfics de mitjanes

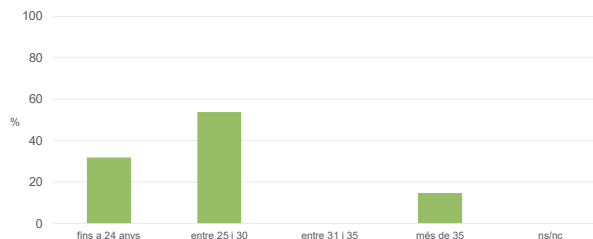
Mitjana del màster i mitjana mínima i màxima de les assignatures amb resposta en l'enquesta


Taula de freqüències de les respostes (%)

	Totalment en desacord		Escala de valoració										Totalment d'acord		Mitjana	Desviació
	nc	0	1	2	3	4	5	6	7	8	9	10	10			
1 En general, estic satisfet/satisfeta amb l'assignatura.	n 0	3	1	0	0	0	2	6	5	4	10	10	7,41	2,81		
%	---	7,3	2,4	---	---	---	4,9	14,6	12,2	9,8	24,4	24,4				
2 M'han proporcionat informació suficient sobre l'adaptació de l'assignatura a un entorn no presencial.	n 0	3	0	1	0	0	1	4	5	5	13	9	7,63	2,71		
%	---	7,3	---	2,4	---	---	2,4	9,8	12,2	12,2	31,7	22,0				
3 Les activitats formatives realitzades durant el període de docència no presencial m'han resultat adequades per assolir l'aprenentatge.	n 0	4	0	0	0	0	5	2	4	9	11	6	7,22	2,81		
%	---	9,8	---	---	---	---	12,2	4,9	9,8	22,0	26,8	14,6				
4 El sistema d'avaluació ha estat convenientment adaptat per poder dur-lo a terme en un entorn virtual.	n 0	4	0	0	0	0	3	1	4	7	13	9	7,61	2,85		
%	---	9,8	---	---	---	---	7,3	2,4	9,8	17,1	31,7	22,0				
5 Els criteris i procediments d'avaluació s'han ajustat als resultats d'aprenentatge esperats de l'assignatura.	n 0	3	1	0	0	0	4	1	4	11	13	4	7,32	2,68		
%	---	7,3	2,4	---	---	---	9,8	2,4	9,8	26,8	31,7	9,8				
6 Hi ha hagut correspondència entre la feina exigida i el nombre de crèdits de l'assignatura.	n 0	2	1	0	0	0	1	5	5	6	15	6	7,66	2,45		
%	---	4,9	2,4	---	---	---	2,4	12,2	12,2	14,6	36,6	14,6				
7 El material d'estudi i de consulta proposat m'ha estat útil per a l'aprenentatge.	n 0	3	0	0	1	2	4	2	7	4	11	7	7,15	2,75		
%	---	7,3	---	---	2,4	4,9	9,8	4,9	17,1	9,8	26,8	17,1				

Resum de les dades identificatives de l'alumnat participant
SEXE


	Home	Dona	ns/nc
n	30	11	0
%	73,2%	26,8%	0,0%

EDAT


	Fins a 24	Entre 25 i 30	Entre 31 i 35	Més de 35	ns/nc
n	13	22	0	6	0
%	31,7%	53,7%	0,0%	14,6%	0,0%

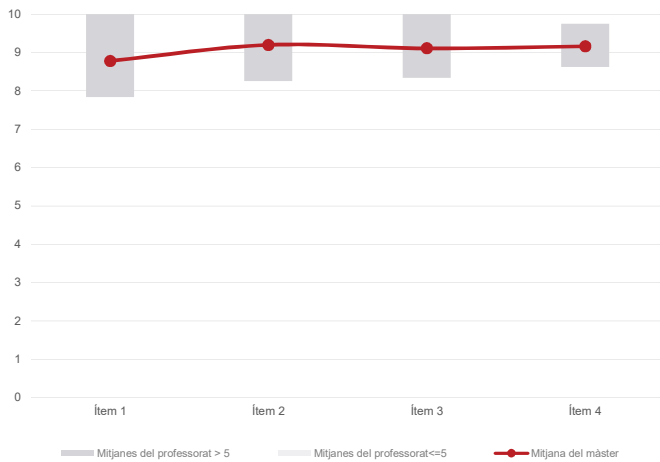
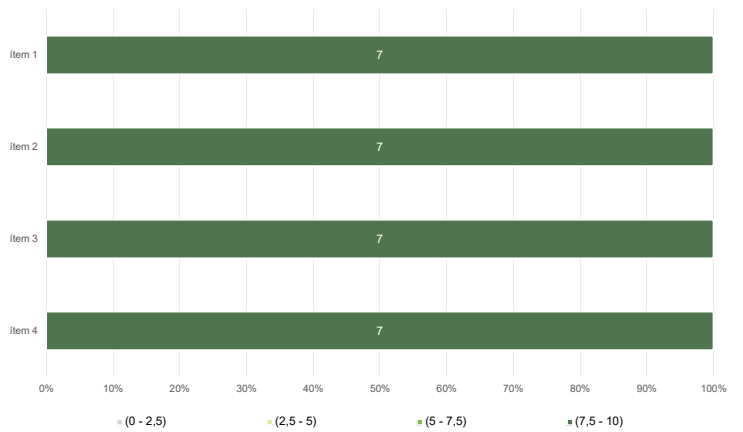
Edat mitjana: **31,3 anys**
 Edat mínima: 22 anys
 Edat màxima: 65 anys

TREBALL

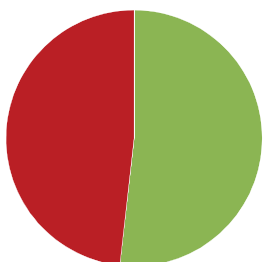

	No treballen	< 12 h	Entre 12 i 25 h	> 25 h	ns/nc
n	21	0	12	8	0
%	51,2%	0,0%	29,3%	19,5%	0,0%

Màster
Anàlisi Política i Assessoria Institucional
Dades de participació

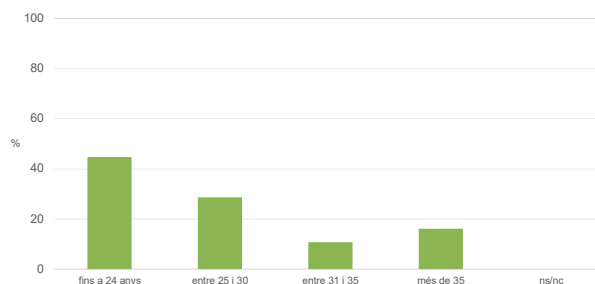
Estudiants matriculats en el màster:	32
Alumnat matriculat en els grups participants:	131
Nombre d'enquestes emplenades:	56
Percentatge de resposta:	42,75%

Gràfics de mitjanes
Mitjana del màster i mitjana mínima i màxima del professorat participant en l'enquesta

Distribució per intervals de les puntuacions mitjanes del professorat del màster que ha participat en l'enquesta

Taula de freqüències de les respostes (%)

		Totalment en desacord		Escala de valoració										Totalment d'acord	Mitjana	Desviació
		nc	0	1	2	3	4	5	6	7	8	9	10			
1 En general, estic satisfet/a amb l'activitat docent duta a terme pel professor/a de l'assignatura	n	1	0	0	0	1	0	0	2	7	7	17	21			
	%	1,8	---	---	---	1,8	---	---	3,6	12,5	12,5	30,4	37,5	8,78	1,40	
2 Manté un bon clima de comunicació i relació amb els estudiants	n	1	0	0	0	0	0	2	0	3	6	13	31			
	%	1,8	---	---	---	---	---	3,6	---	5,4	10,7	23,2	55,4	9,20	1,20	
3 Transmet amb claredat els continguts de l'assignatura	n	1	0	0	0	0	1	0	1	5	6	12	30			
	%	1,8	---	---	---	---	1,8	---	1,8	8,9	10,7	21,4	53,6	9,11	1,27	
4 Ha complet adequadament amb les seves tasques com a docent (pla docent, programa de l'assignatura, assistència, lliurament de qualificacions, etc).	n	1	0	0	0	0	0	0	2	5	3	17	28			
	%	1,8	---	---	---	---	---	---	3,6	8,9	5,4	30,4	50,0	9,16	1,11	

Resum de les dades identificatives de l'alumnat participant
SEXE


	Home	Dona	ns/nc
n	29	27	0
%	51,8%	48,2%	0,0%

EDAT


	Fins a 24	Entre 25 i 30	Entre 31 i 35	Més de 35	ns/nc
n	25	16	6	9	0
%	44,6%	28,6%	10,7%	16,1%	0,0%

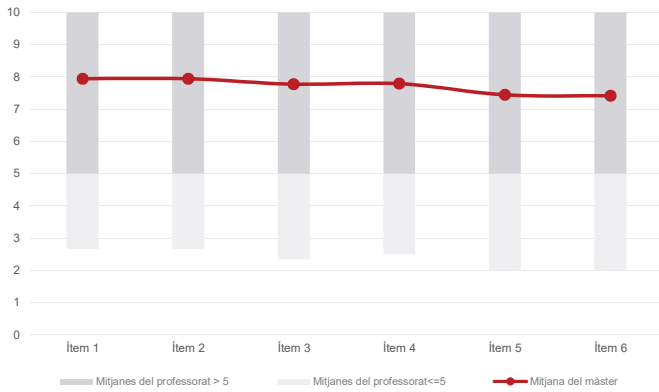
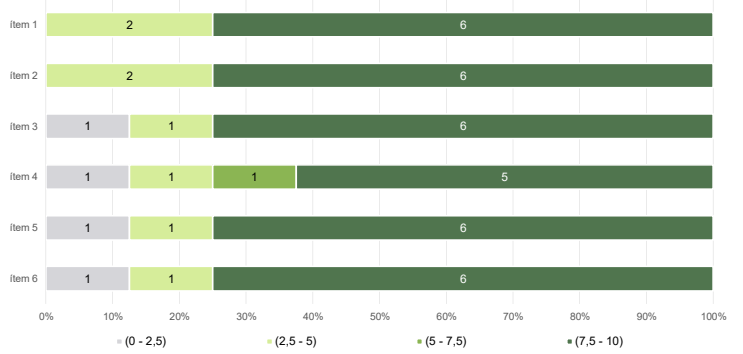
Edat mitjana:	30,4 anys
Edat mínima:	22 anys
Edat màxima:	65 anys

TREBALL


	No treballen	< 12 h	Entre 12 i 25 h	> 25 h	ns/nc
n	33	0	8	9	6
%	58,9%	0,0%	14,3%	16,1%	10,7%

Màster
Anàlisi Política i Assessoria Institucional
Dades de participació

Estudiants matriculats en el màster:	32
Alumnat matriculat en els grups participants:	120
Nombre d'enquestes emplenades:	35
Percentatge de resposta:	29,17%

Gràfics de mitjanes
Mitjana del màster i mitjana mínima i màxima del professorat participant en l'enquesta

Distribució per intervals de les puntuacions mitjanes del professorat del màster que ha participat en l'enquesta

Taula de freqüències de les respostes (%)

	Totalment en desacord	Escala de valoració										Totalment d'acord	Mitjana	Desviació
		nc	0	1	2	3	4	5	6	7	8			
1 En general, estic satisfet/satisfeta amb l'activitat docent duta a terme pel professor o professorat de l'assignatura.	n 0	2	1	0	0	0	2	1	5	3	8	13	7,94	2,75
%	---	5,7	2,9	---	---	---	5,7	2,9	14,3	8,6	22,9	37,1		
2 Ha complert adequadament amb les seves tasques com a docent (pla docent, programa de l'assignatura, seguiment de la docència, lliurament de qualificacions, etc.).	n 0	2	0	1	0	0	1	4	1	4	12	10	7,94	2,63
%	---	5,7	---	2,9	---	---	2,9	11,4	2,9	11,4	34,3	28,6		
3 Ha programat activitats i tasques adequades per treballar des del Campus Virtual o des d'un altre entorn virtual.	n 0	2	1	0	0	0	1	3	5	4	9	10	7,77	2,67
%	---	5,7	2,9	---	---	---	2,9	8,6	14,3	11,4	25,7	28,6		
4 Ha usat videoconferències per impartir les classes, ja sigui de forma síncrona o asíncrona (Blackboard Collaborate, Skype o similar).	n 2	2	0	0	0	0	4	2	3	3	10	9	7,79	2,58
%	5,7	5,7	---	---	---	---	11,4	5,7	8,6	8,6	28,6	25,7		
5 Ha fet ús d'altres recursos (materials, bibliografia, programari, vídeos, etc.) adequats per a l'aprenentatge a distància.	n 1	3	0	0	0	0	2	2	5	7	10	5	7,44	2,67
%	2,9	8,6	---	---	---	---	5,7	5,7	14,3	20,0	28,6	14,3		
6 Ha ofert possibilitats de fer tutories i donar resposta a incidències sorgides en el transcurs de l'assignatura.	n 1	2	1	0	0	0	4	3	4	3	9	8	7,41	2,76
%	2,9	5,7	2,9	---	---	---	11,4	8,6	11,4	8,6	25,7	22,9		

Resum de les dades identificatives de l'alumnat participant
