

INFORME AGREGAT
Advocacia

2019
2020

MÒDUL ASSIGNATURA

1r Semestre
2n Semestre

MÒDUL PROFESSORAT

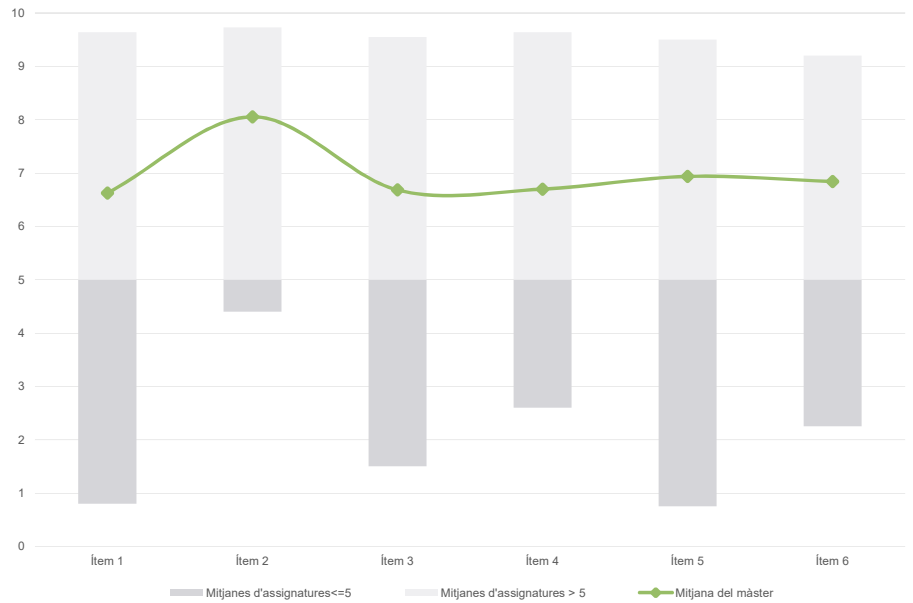
1r Semestre
2n Semestre

Màster
Advocacia
Dades de participació

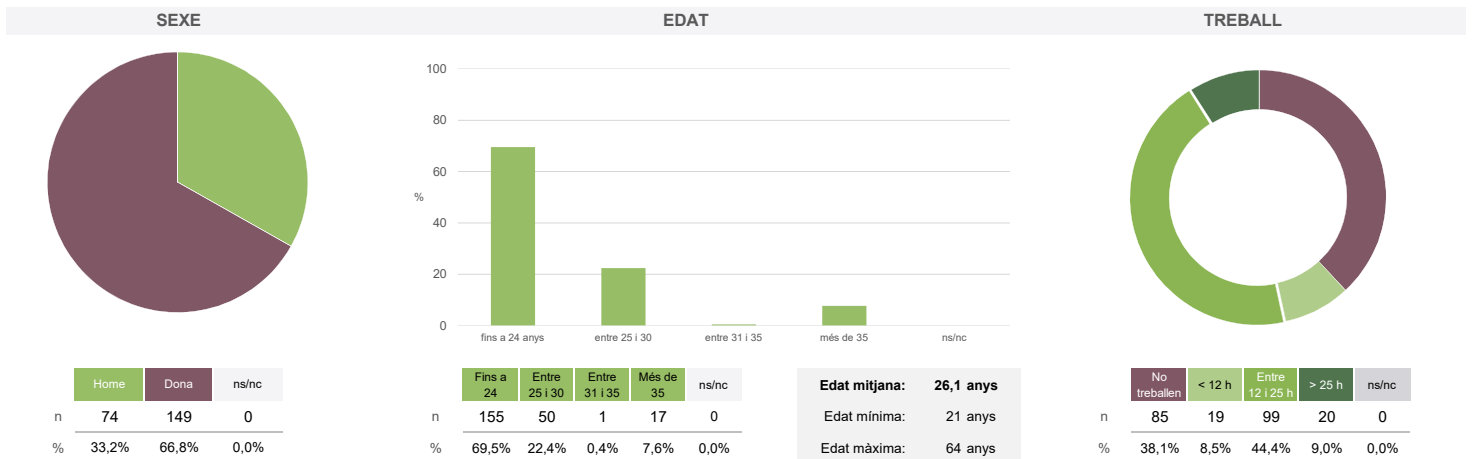
Estudiants matriculats en el màster:	334
Alumnat matriculat en els grups participants:	936
Nombre d'enquestes empenades:	223
Percentatge de resposta:	23,82%

Gràfics de mitjanes

Mitjana del màster i mitjana mínima i màxima de les assignatures amb resposta en l'enquesta


Taula de freqüències de les respostes (%)

		Escala de valoració											Mitjana	Desviació	
		nc	0	1	2	3	4	5	6	7	8	9			10
1	En general, estic satisfet/a amb l'assignatura	n 2	17	4	8	6	4	21	24	36	39	23	39	6,62	2,91
	%	0,9	7,6	1,8	3,6	2,7	1,8	9,4	10,8	16,1	17,5	10,3	17,5		
2	Els continguts que s'hi han tractat estan actualitzats	n 0	5	3	2	1	2	10	12	29	49	39	71	8,05	2,21
	%	---	2,2	1,3	0,9	0,4	0,9	4,5	5,4	13,0	22,0	17,5	31,8		
3	Les activitats formatives (classes magistrals, exercicis, seminaris, etc.) m'han resultat adequades per aprofitar l'assignatura	n 3	15	11	5	5	8	12	22	38	38	20	46	6,68	3,01
	%	1,3	6,7	4,9	2,2	2,2	3,6	5,4	9,9	17,0	17,0	9,0	20,6		
4	Les activitats d'avaluació m'han semblat adequades per valorar el meu aprenentatge	n 1	16	8	3	7	4	13	30	36	43	25	37	6,70	2,87
	%	0,4	7,2	3,6	1,3	3,1	1,8	5,8	13,5	16,1	19,3	11,2	16,6		
5	Hi ha hagut correspondència entre la feina exigida i el nombre de crèdits de l'assignatura	n 3	13	9	6	2	9	14	20	32	38	25	52	6,94	2,94
	%	1,3	5,8	4,0	2,7	0,9	4,0	6,3	9,0	14,3	17,0	11,2	23,3		
6	El material d'estudi i de consulta proposat m'ha estat útil per a l'aprenentatge	n 2	13	10	3	5	6	9	25	45	42	19	44	6,84	2,83
	%	0,9	5,8	4,5	1,3	2,2	2,7	4,0	11,2	20,2	18,8	8,5	19,7		

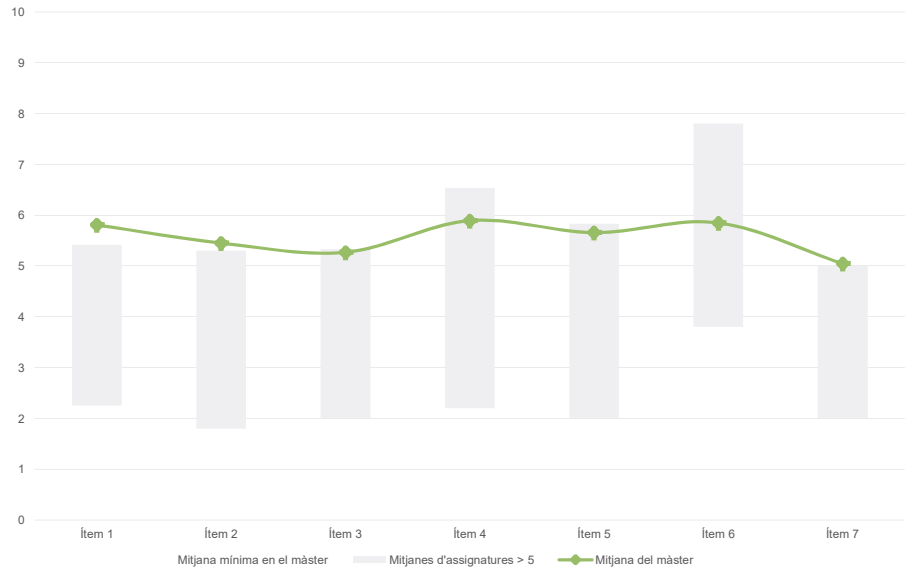
Resum de les dades identificatives de l'alumnat participant


Màster
Advocacia
Dades de participació

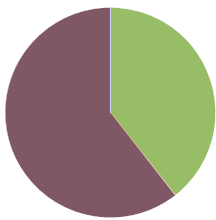
Estudiants matriculats en el màster:	334
Alumnat matriculat en els grups participants:	453
Nombre d'enquestes emplenades:	132
Percentatge de resposta:	29,14%

Gràfics de mitjanes

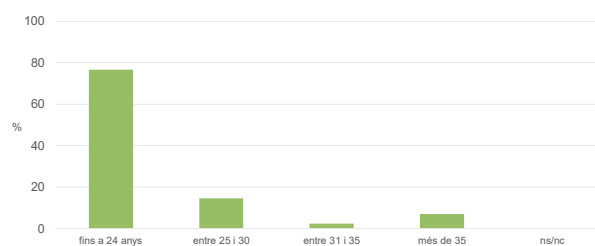
Mitjana del màster i mitjana mínima i màxima de les assignatures amb resposta en l'enquesta


Taula de freqüències de les respostes (%)

	Totalment en desacord		Escala de valoració										Totalment d'acord		Mitjana	Desviació
	nc	0	1	2	3	4	5	6	7	8	9	10				
1 En general, estic satisfet/satisfeta amb l'assignatura.	n 2	8	5	8	8	11	10	12	27	24	7	10	5,81	2,78		
%	1,5	6,1	3,8	6,1	6,1	8,3	7,6	9,1	20,5	18,2	5,3	7,6				
2 M'han proporcionat informació suficient sobre l'adaptació de l'assignatura a un entorn no presencial.	n 1	12	8	11	6	6	16	18	12	18	14	10	5,45	3,07		
%	0,8	9,1	6,1	8,3	4,5	4,5	12,1	13,6	9,1	13,6	10,6	7,6				
3 Les activitats formatives realitzades durant el període de docència no presencial m'han resultat adequades per assolir l'aprenentatge.	n 2	16	10	7	4	6	16	14	23	17	6	11	5,27	3,12		
%	1,5	12,1	7,6	5,3	3,0	4,5	12,1	10,6	17,4	12,9	4,5	8,3				
4 El sistema d'avaluació ha estat convenientment adaptat per poder dur-lo a terme en un entorn virtual.	n 1	14	9	6	5	1	11	8	26	26	11	14	5,89	3,19		
%	0,8	10,6	6,8	4,5	3,8	0,8	8,3	6,1	19,7	19,7	8,3	10,6				
5 Els criteris i procediments d'avaluació s'han ajustat als resultats d'aprenentatge esperats de l'assignatura.	n 1	14	8	4	6	7	13	12	25	21	11	10	5,66	3,05		
%	0,8	10,6	6,1	3,0	4,5	5,3	9,8	9,1	18,9	15,9	8,3	7,6				
6 Hi ha hagut correspondència entre la feina exigida i el nombre de crèdits de l'assignatura.	n 1	10	10	3	6	2	18	11	31	19	11	10	5,85	2,90		
%	0,8	7,6	7,6	2,3	4,5	1,5	13,6	8,3	23,5	14,4	8,3	7,6				
7 El material d'estudi i de consulta proposat m'ha estat útil per a l'aprenentatge.	n 1	18	12	8	8	6	14	12	16	15	9	13	5,05	3,31		
%	0,8	13,6	9,1	6,1	6,1	4,5	10,6	9,1	12,1	11,4	6,8	9,8				

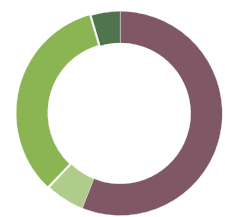
Resum de les dades identificatives de l'alumnat participant
SEXE


	Home	Dona	ns/nc
n	52	80	0
%	39,4%	60,6%	0,0%

EDAT


	Fins a 24	Entre 25 i 30	Entre 31 i 35	Més de 35	ns/nc
n	101	19	3	9	0
%	76,5%	14,4%	2,3%	6,8%	0,0%

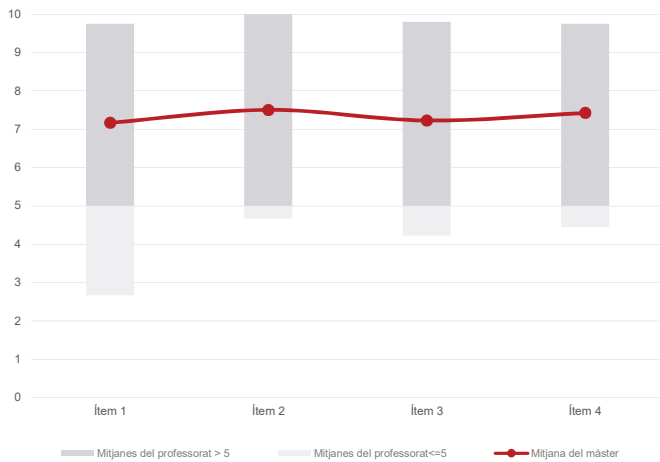
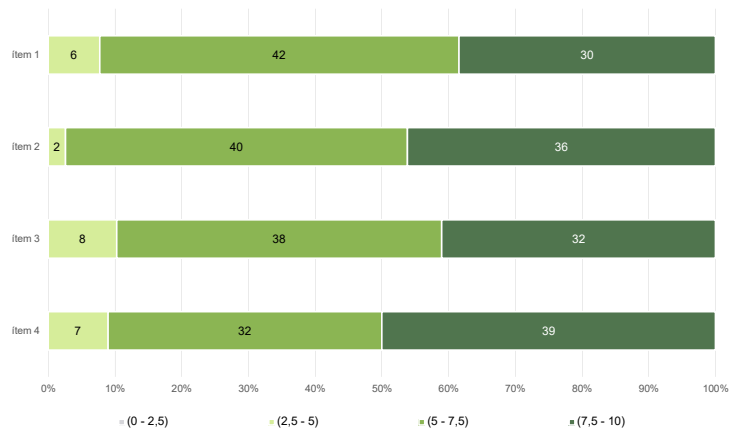
Edat mitjana: **25,7 anys**
 Edat mínima: 22 anys
 Edat màxima: 64 anys

TREBALL


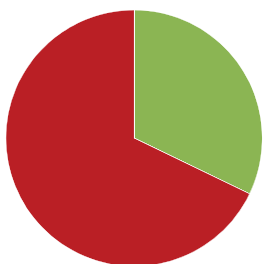
	No treballen	< 12 h	Entre 12 i 25 h	> 25 h	ns/nc
n	74	8	44	6	0
%	56,1%	6,1%	33,3%	4,5%	0,0%

Màster
Advocacia
Dades de participació

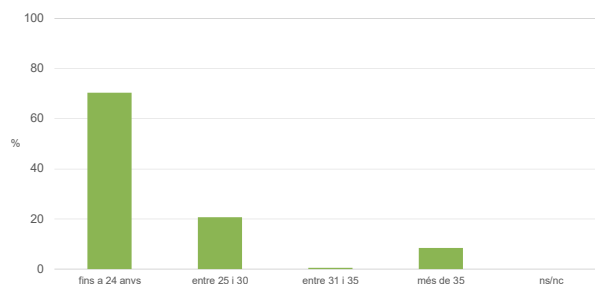
Estudiants matriculats en el màster:	334
Alumnat matriculat en els grups participants:	2.611
Nombre d'enquestes emplenades:	591
Percentatge de resposta:	22,64%

Gràfics de mitjanes
Mitjana del màster i mitjana mínima i màxima del professorat participant en l'enquesta

Distribució per intervals de les puntuacions mitjanes del professorat del màster que ha participat en l'enquesta

Taula de freqüències de les respostes (%)

		Totalment en desacord		Escala de valoració										Totalment d'acord	Mitjana	Desviació
		nc	0	1	2	3	4	5	6	7	8	9	10			
1 En general, estic satisfet/a amb l'activitat docent duta a terme pel professor/a de l'assignatura	n	5	23	24	15	9	14	33	60	94	93	73	148	7,17	2,78	
	%	0,8	3,9	4,1	2,5	1,5	2,4	5,6	10,2	15,9	15,7	12,4	25,0			
2 Manté un bon clima de comunicació i relació amb els estudiants	n	4	20	19	11	11	10	25	52	92	94	71	182	7,51	2,68	
	%	0,7	3,4	3,2	1,9	1,9	1,7	4,2	8,8	15,6	15,9	12,0	30,8			
3 Transmet amb claredat els continguts de l'assignatura	n	4	22	20	13	12	19	37	50	87	105	69	153	7,23	2,74	
	%	0,7	3,7	3,4	2,2	2,0	3,2	6,3	8,5	14,7	17,8	11,7	25,9			
4 Ha completat adequadament amb les seves tasques com a docent (pla docent, programa de l'assignatura, assistència, lliurament de qualificacions, etc).	n	5	25	20	10	5	13	32	45	93	96	75	172	7,42	2,74	
	%	0,8	4,2	3,4	1,7	0,8	2,2	5,4	7,6	15,7	16,2	12,7	29,1			

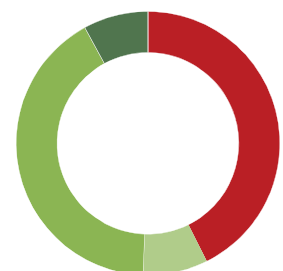
Resum de les dades identificatives de l'alumnat participant
SEXE


	Home	Dona	ns/nc
n	190	401	0
%	32,1%	67,9%	0,0%

EDAT


	Fins a 24	Entre 25 i 30	Entre 31 i 35	Més de 35	ns/nc
n	416	122	3	50	0
%	70,4%	20,6%	0,5%	8,5%	0,0%

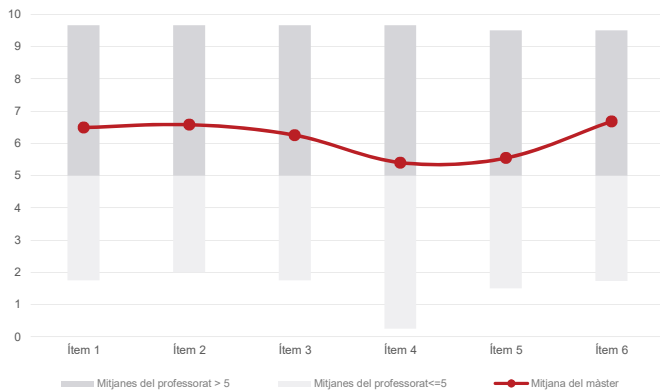
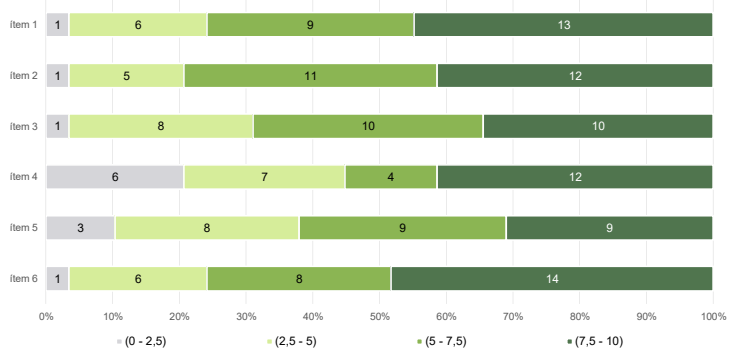
Edat mitjana:	26,4 anys
Edat mínima:	21 anys
Edat màxima:	64 anys

TREBALL


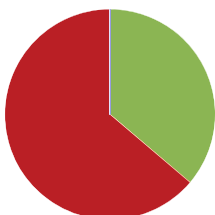
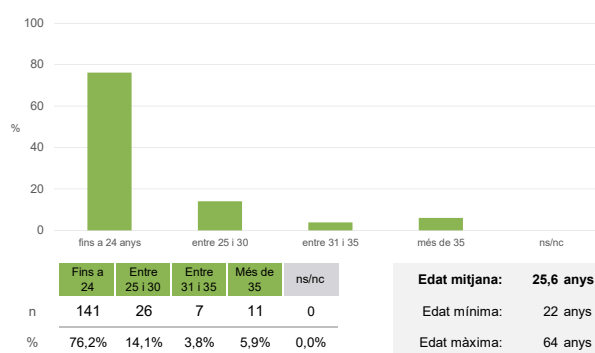
	No treballen	< 12 h	Entre 12 i 25 h	> 25 h	ns/nc
n	252	47	245	47	0
%	42,6%	8,0%	41,5%	8,0%	0,0%

Màster
Advocacia
Dades de participació

Estudiants matriculats en el màster:	334
Alumnat matriculat en els grups participants:	787
Nombre d'enquestes emplenades:	185
Percentatge de resposta:	23,51%

Gràfics de mitjanes
Mitjana del màster i mitjana mínima i màxima del professorat participant en l'enquesta

Distribució per intervals de les puntuacions mitjanes del professorat del màster que ha participat en l'enquesta

Taula de freqüències de les respostes (%)

		Escala de valoració											Mitjana	Desviació		
		nc	0	1	2	3	4	5	6	7	8	9			10	
1	En general, estic satisfet/satisfeta amb l'activitat docent duta a terme pel professor o professorat de l'assignatura.	n	0	21	6	4	5	9	17	11	18	31	20	43	6,49	3,32
	%	---	11,4	3,2	2,2	2,7	4,9	9,2	5,9	9,7	16,8	10,8	23,2			
2	Ha complert adequadament amb les seves tasques com a docent (pla docent, programa de l'assignatura, seguiment de la docència, lliurament de qualificacions, etc.).	n	0	20	5	7	9	4	12	13	19	29	18	49	6,58	3,36
	%	---	10,8	2,7	3,8	4,9	2,2	6,5	7,0	10,3	15,7	9,7	26,5			
3	Ha programat activitats i tasques adequades per treballar des del Campus Virtual o des d'un altre entorn virtual.	n	1	26	5	4	13	4	15	10	16	28	18	45	6,26	3,51
	%	0,5	14,1	2,7	2,2	7,0	2,2	8,1	5,4	8,6	15,1	9,7	24,3			
4	Ha usat videoconferències per impartir les classes, ja sigui de forma síncrona o asíncrona (Blackboard Collaborate, Skype o similar).	n	6	42	13	7	8	2	8	9	10	18	20	42	5,40	4,03
	%	3,2	22,7	7,0	3,8	4,3	1,1	4,3	4,9	5,4	9,7	10,8	22,7			
5	Ha fet ús d'altres recursos (materials, bibliografia, programari, vídeos, etc.) adequats per a l'aprenentatge a distància.	n	3	34	9	10	9	5	12	11	18	22	15	37	5,54	3,72
	%	1,6	18,4	4,9	5,4	4,9	2,7	6,5	5,9	9,7	11,9	8,1	20,0			
6	Ha ofert possibilitats de fer tutories i donar resposta a incidències sorgides en el transcurs de l'assignatura.	n	0	23	5	5	3	7	14	9	13	37	17	52	6,68	3,42
	%	---	12,4	2,7	2,7	1,6	3,8	7,6	4,9	7,0	20,0	9,2	28,1			

Resum de les dades identificatives de l'alumnat participant
SEXE

EDAT

TREBALL
