

INFORME AGREGAT

**Criminologia, Política Criminal i Sociologia  
Jurídico Penal**

**2019  
2020**

---

MÒDUL ASSIGNATURA

1r Semestre  
2n Semestre

---

MÒDUL PROFESSORAT

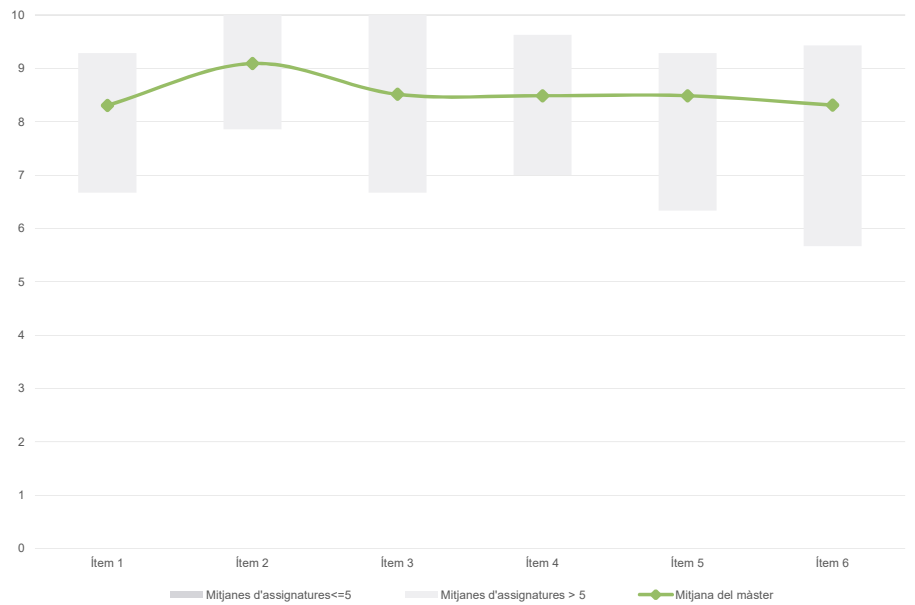
1r Semestre  
2n Semestre

**Màster**
**Criminologia, Política Criminal i Sociologia Jurídico Penal**
**Dades de participació**

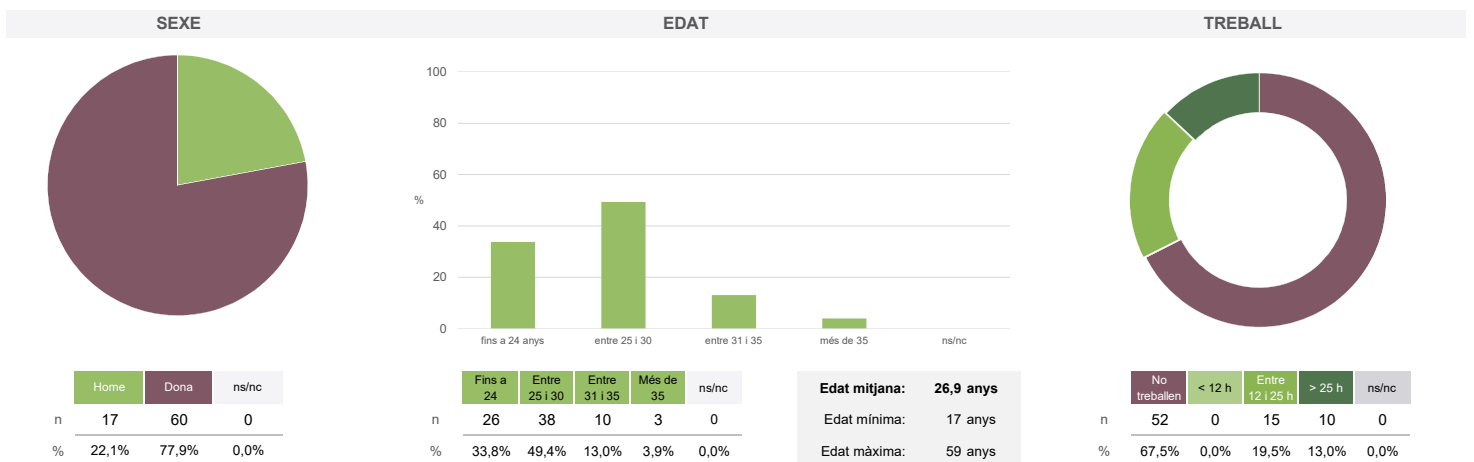
Estudiants matriculats en el màster:	59
Alumnat matriculat en els grups participants:	298
Nombre d'enquestes empenades:	77
Percentatge de resposta:	25,84%

**Gràfics de mitjanes**

Mitjana del màster i mitjana mínima i màxima de les assignatures amb resposta en l'enquesta


**Taula de freqüències de les respostes (%)**

	Totalment en desacord		Escala de valoració										Totalment d'acord	Mitjana	Desviació
	nc	0	1	2	3	4	5	6	7	8	9	10			
1 En general, estic satisfet/a amb l'assignatura	n 2	2	0	0	0	2	3	5	7	17	5	34	8,31	2,15	
2 Els continguts que s'hi han tractat estan actualitzats	n 0	2	0	0	0	1	1	0	5	9	6	53	9,09	1,92	
3 Les activitats formatives (classes magistrals, exercicis, seminaris, etc.) m'han resultat adequades per aprofitar l'assignatura	n 1	2	0	0	0	2	2	7	5	11	6	41	8,51	2,18	
4 Les activitats d'avaluació m'han semblat adequades per valorar el meu aprenentatge	n 1	2	0	0	0	3	1	5	9	10	5	41	8,49	2,19	
5 Hi ha hagut correspondència entre la feina exigida i el nombre de crèdits de l'assignatura	n 1	2	0	0	1	4	1	1	11	10	2	44	8,49	2,30	
6 El material d'estudi i de consulta proposat m'ha estat útil per a l'aprenentatge	n 0	2	0	0	1	4	2	2	7	18	4	37	8,31	2,26	

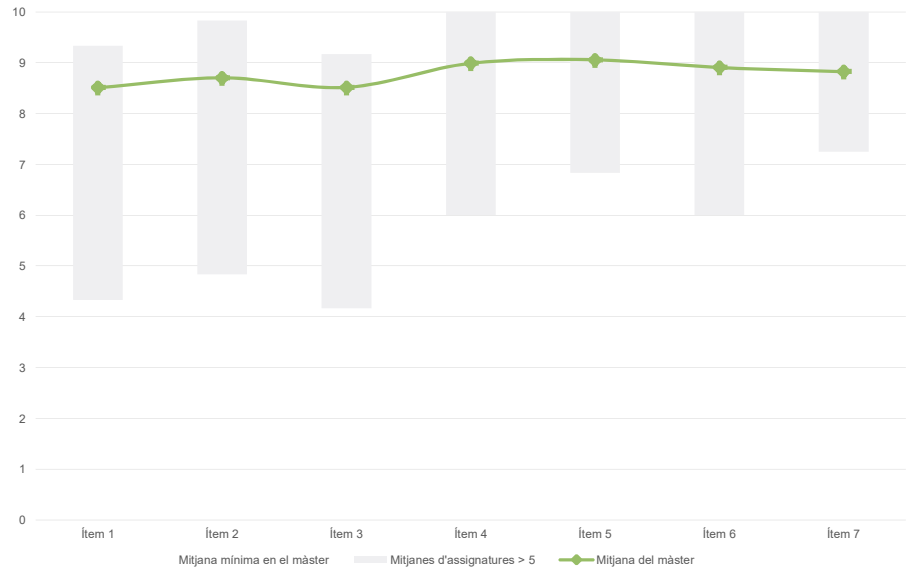
**Resum de les dades identificatives de l'alumnat participant**


**Màster**
**Criminologia, Política Criminal i Sociologia Jurídico Penal**
**Dades de participació**

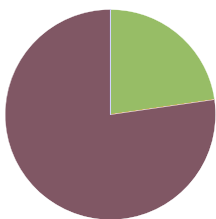
Estudiants matriculats en el màster:	49
Alumnat matriculat en els grups participants:	319
Nombre d'enquestes emprades:	110
Percentatge de resposta:	34,48%

**Gràfics de mitjanes**

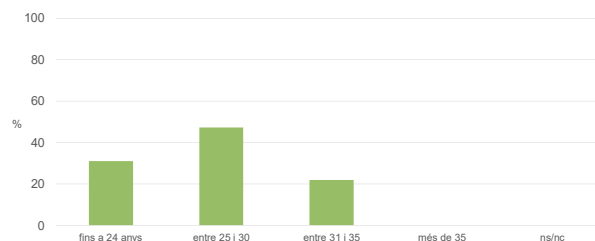
Mitjana del màster i mitjana mínima i màxima de les assignatures amb resposta en l'enquesta


**Taula de freqüències de les respostes (%)**

	Totalment en desacord		Escala de valoració										Totalment d'acord		Mitjana	Desviació
	nc	0	1	2	3	4	5	6	7	8	9	10				
1 En general, estic satisfet/satisfeta amb l'assignatura.	n 2	3	0	0	2	1	5	3	8	20	10	56	8,51	2,21		
%	1,8	2,7	---	---	1,8	0,9	4,5	2,7	7,3	18,2	9,1	50,9				
2 M'han proporcionat informació suficient sobre l'adaptació de l'assignatura a un entorn no presencial.	n 9	3	0	1	1	1	4	3	5	10	13	60	8,70	2,28		
%	8,2	2,7	---	0,9	0,9	0,9	3,6	2,7	4,5	9,1	11,8	54,5				
3 Les activitats formatives realitzades durant el període de docència no presencial m'han resultat adequades per assolir l'aprenentatge.	n 9	5	1	1	1	0	3	2	8	9	11	60	8,51	2,63		
%	8,2	4,5	0,9	0,9	0,9	---	2,7	1,8	7,3	8,2	10,0	54,5				
4 El sistema d'avaluació ha estat convenientment adaptat per poder dur-lo a terme en un entorn virtual.	n 9	4	0	0	0	0	5	2	1	7	12	70	8,99	2,23		
%	8,2	3,6	---	---	---	---	4,5	1,8	0,9	6,4	10,9	63,6				
5 Els criteris i procediments d'avaluació s'han ajustat als resultats d'aprenentatge esperats de l'assignatura.	n 2	1	0	0	0	0	4	1	8	15	14	65	9,06	1,57		
%	1,8	0,9	---	---	---	---	3,6	0,9	7,3	13,6	12,7	59,1				
6 Hi ha hagut correspondència entre la feina exigida i el nombre de crèdits de l'assignatura.	n 2	1	2	0	0	0	7	2	5	10	12	69	8,91	2,01		
%	1,8	0,9	1,8	---	---	---	6,4	1,8	4,5	9,1	10,9	62,7				
7 El material d'estudi i de consulta proposat m'ha estat útil per a l'aprenentatge.	n 2	2	0	0	0	0	6	1	8	19	11	61	8,82	1,87		
%	1,8	1,8	---	---	---	---	5,5	0,9	7,3	17,3	10,0	55,5				

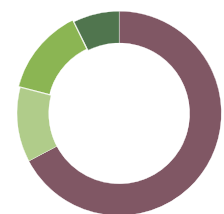
**Resum de les dades identificatives de l'alumnat participant**
**SEXE**


	Home	Dona	ns/nc
n	25	85	0
%	22,7%	77,3%	0,0%

**EDAT**


	Fins a 24	Entre 25 i 30	Entre 31 i 35	Més de 35	ns/nc
n	34	52	24	0	0
%	30,9%	47,3%	21,8%	0,0%	0,0%

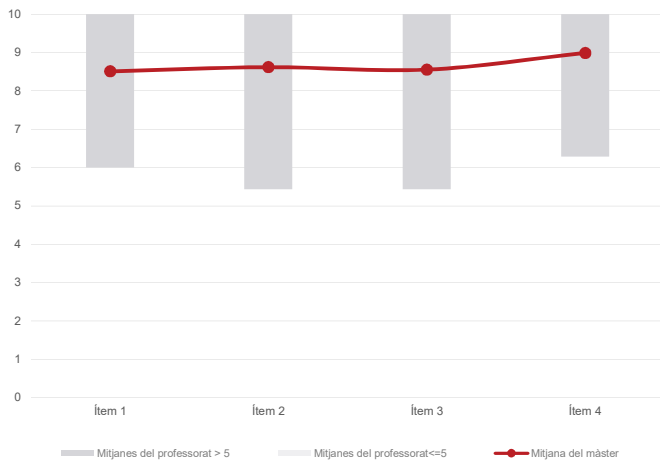
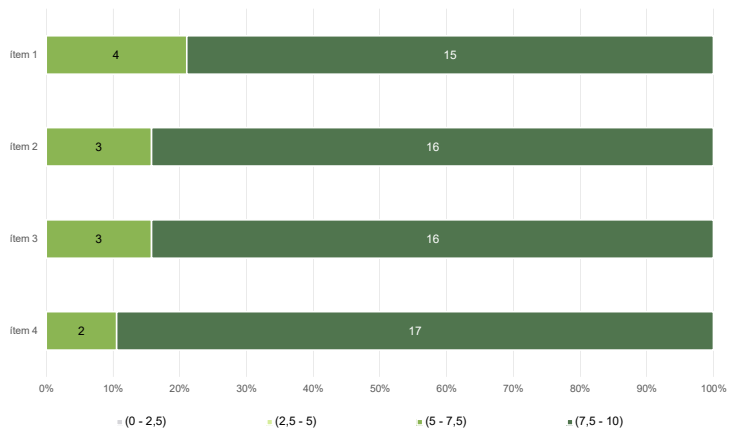
<b>Edat mitjana:</b>	<b>25,8 anys</b>
<b>Edat mínima:</b>	<b>17 anys</b>
<b>Edat màxima:</b>	<b>33 anys</b>

**TREBALL**


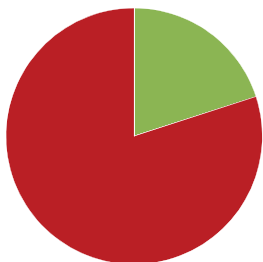
	No treballen	< 12 h	Entre 12 i 25 h	> 25 h	ns/nc
n	74	13	15	8	0
%	67,3%	11,8%	13,6%	7,3%	0,0%

**Màster**
**Criminologia, Política Criminal i Sociologia Jurídico Penal**
**Dades de participació**

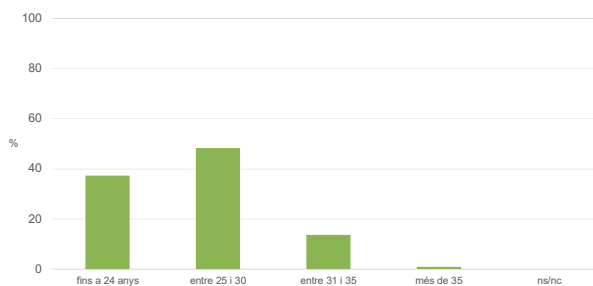
Estudiants matriculats en el màster:	59
Alumnat matriculat en els grups participants:	425
Nombre d'enquestes emplenades:	110
<b>Percentatge de resposta:</b>	<b>25,88%</b>

**Gràfics de mitjanes**
**Mitjana del màster i mitjana mínima i màxima del professorat participant en l'enquesta**

**Distribució per intervals de les puntuacions mitjanes del professorat del màster que ha participat en l'enquesta**

**Taula de freqüències de les respostes (%)**

		Totalment en desacord		Escala de valoració										Totalment d'acord	Mitjana	Desviació
		nc	0	1	2	3	4	5	6	7	8	9	10			
1 En general, estic satisfet/a amb l'activitat docent duta a terme pel professor/a de l'assignatura	n	0	3	0	0	1	3	2	3	9	24	12	53	8,51	2,13	
	%	---	2,7	---	---	0,9	2,7	1,8	2,7	8,2	21,8	10,9	48,2			
2 Manté un bon clima de comunicació i relació amb els estudiants	n	0	3	0	1	2	3	1	1	9	17	12	61	8,62	2,26	
	%	---	2,7	---	0,9	1,8	2,7	0,9	0,9	8,2	15,5	10,9	55,5			
3 Transmet amb claredat els continguts de l'assignatura	n	0	3	0	0	3	1	2	1	14	16	14	56	8,55	2,18	
	%	---	2,7	---	---	2,7	0,9	1,8	0,9	12,7	14,5	12,7	50,9			
4 Ha complet adequadament amb les seves tasques com a docent (pla docent, programa de l'assignatura, assistència, lliurament de qualificacions, etc).	n	0	2	1	0	1	1	0	2	4	18	13	68	8,99	1,92	
	%	---	1,8	0,9	---	0,9	0,9	---	1,8	3,6	16,4	11,8	61,8			

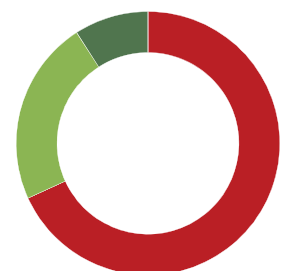
**Resum de les dades identificatives de l'alumnat participant**
**SEXE**


	Home	Dona	ns/nc
n	22	88	0
%	20,0%	80,0%	0,0%

**EDAT**


	Fins a 24	Entre 25 i 30	Entre 31 i 35	Més de 35	ns/nc
n	41	53	15	1	0
%	37,3%	48,2%	13,6%	0,9%	0,0%

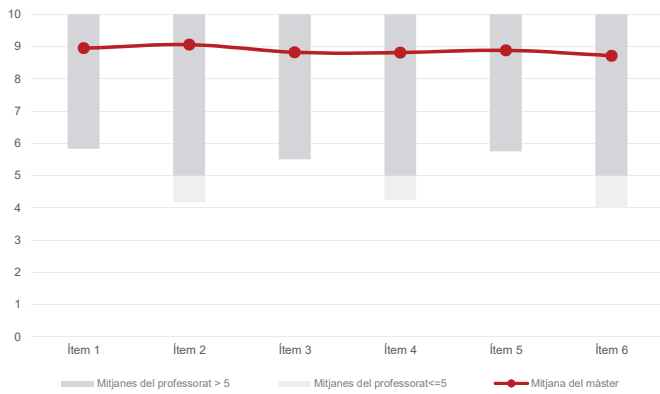
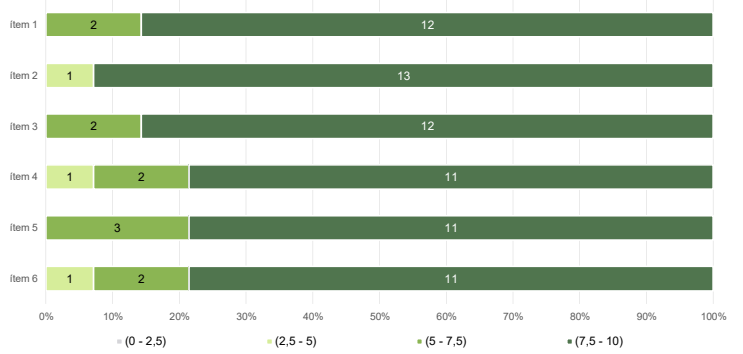
**Edat mitjana: 26,1 anys**  
 Edat mínima: 17 anys  
 Edat màxima: 59 anys

**TREBALL**


	No treballen	< 12 h	Entre 12 i 25 h	> 25 h	ns/nc
n	75	0	25	10	0
%	68,2%	0,0%	22,7%	9,1%	0,0%

**Màster**
**Criminologia, Política Criminal i Sociologia Jurídico Penal**
**Dades de participació**

Estudiants matriculats en el màster:	49
Alumnat matriculat en els grups participants:	251
Nombre d'enquestes emplenades:	82
<b>Percentatge de resposta:</b>	<b>32,67%</b>

**Gràfics de mitjanes**
**Mitjana del màster i mitjana mínima i màxima del professorat participant en l'enquesta**

**Distribució per intervals de les puntuacions mitjanes del professorat del màster que ha participat en l'enquesta**

**Taula de freqüències de les respostes (%)**

	Totalment en desacord	Escala de valoració										Totalment d'acord	Mitjana	Desviació
		nc	0	1	2	3	4	5	6	7	8			
1 En general, estic satisfet/satisfeta amb l'activitat docent duta a terme pel professor o professorat de l'assignatura.	n 0	0	0	1	1	0	3	7	3	6	7	54	8,95	1,81
2 Ha complert adequadament amb les seves tasques com a docent (pla docent, programa de l'assignatura, seguiment de la docència, lliurament de qualificacions, etc.).	n 0	1	0	1	1	0	3	4	1	5	8	58	9,06	1,97
3 Ha programat activitats i tasques adequades per treballar des del Campus Virtual o des d'un altre entorn virtual.	n 3	2	0	0	0	1	5	3	4	4	10	50	8,82	2,14
4 Ha usat videoconferències per impartir les classes, ja sigui de forma síncrona o asíncrona (Blackboard Collaborate, Skype o similar).	n 7	1	2	1	0	1	3	3	2	4	6	52	8,81	2,36
5 Ha fet ús d'altres recursos (materials, bibliografia, programari, vídeos, etc.) adequats per a l'aprenentatge a distància.	n 3	1	1	0	0	0	5	5	1	6	9	51	8,89	2,04
6 Ha ofert possibilitats de fer tutories i donar resposta a incidències sorgides en el transcurs de l'assignatura.	n 4	3	1	1	0	0	3	2	3	8	5	52	8,72	2,50

**Resum de les dades identificatives de l'alumnat participant**
