

INFORME AGREGAT

Dret de l'Empresa i dels Negocis

2019
2020

MÒDUL ASSIGNATURA

1r Semestre
2n Semestre

MÒDUL PROFESSORAT

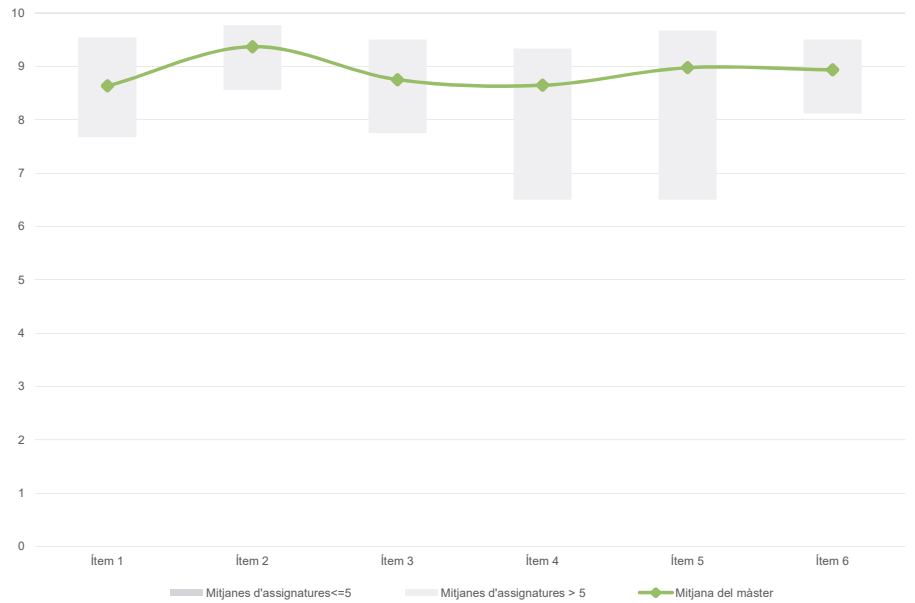
1r Semestre
2n Semestre

Màster
Dret de l'Empresa i dels Negocis
Dades de participació

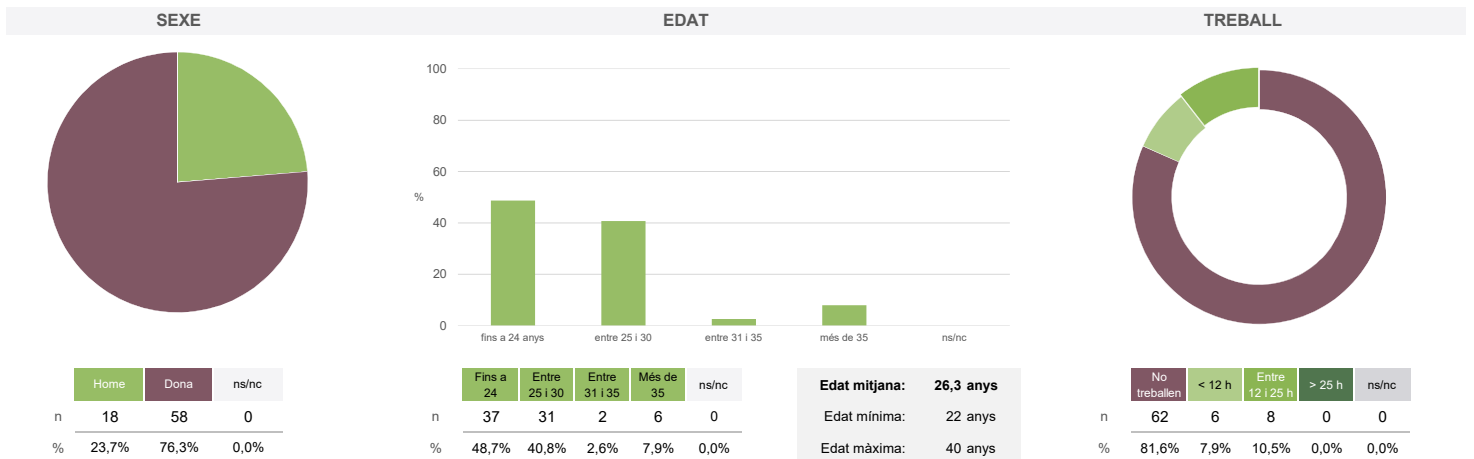
| | |
|---|--------|
| Estudiants matriculats en el màster: | 46 |
| Alumnat matriculat en els grups participants: | 141 |
| Nombre d'enquestes emplenades: | 76 |
| Percentatge de resposta: | 53,90% |

Gràfics de mitjanes

Mitjana del màster i mitjana mínima i màxima de les assignatures amb resposta en l'enquesta


Taula de freqüències de les respostes (%)

| | Totalment en desacord | | Escala de valoració | | | | | | | | | | Totalment d'acord | | Mitjana | Desviació |
|---|-----------------------|-----|---------------------|-----|-----|-----|-----|-----|-----|------|------|------|-------------------|--|---------|-----------|
| | nc | 0 | 1 | 2 | 3 | 4 | 5 | 6 | 7 | 8 | 9 | 10 | | | | |
| 1 En general, estic satisfet/a amb l'assignatura | n 0 | 0 | 0 | 1 | 0 | 2 | 1 | 2 | 7 | 15 | 20 | 28 | | | 8,63 | 1,60 |
| | % --- | --- | --- | 1,3 | --- | 2,6 | 1,3 | 2,6 | 9,2 | 19,7 | 26,3 | 36,8 | | | | |
| 2 Els continguts que s'hi han tractat estan actualitzats | n 0 | 0 | 0 | 0 | 0 | 0 | 1 | 2 | 1 | 7 | 18 | 47 | | | 9,37 | 1,04 |
| | % --- | --- | --- | --- | --- | --- | 1,3 | 2,6 | 1,3 | 9,2 | 23,7 | 61,8 | | | | |
| 3 Les activitats formatives (classes magistrals, exercicis, seminaris, etc.) m'han resultat adequades per aprofitar l'assignatura | n 0 | 0 | 0 | 1 | 0 | 0 | 4 | 0 | 5 | 16 | 20 | 30 | | | 8,75 | 1,51 |
| | % --- | --- | --- | 1,3 | --- | --- | 5,3 | --- | 6,6 | 21,1 | 26,3 | 39,5 | | | | |
| 4 Les activitats d'avaluació m'han semblat adequades per valorar el meu aprenentatge | n 0 | 2 | 0 | 0 | 1 | 1 | 0 | 0 | 7 | 14 | 21 | 30 | | | 8,64 | 1,94 |
| | % --- | 2,6 | --- | --- | 1,3 | 1,3 | --- | --- | 9,2 | 18,4 | 27,6 | 39,5 | | | | |
| 5 Hi ha hagut correspondència entre la feina exigida i el nombre de crèdits de l'assignatura | n 0 | 1 | 0 | 0 | 0 | 1 | 1 | 1 | 4 | 9 | 23 | 36 | | | 8,97 | 1,59 |
| | % --- | 1,3 | --- | --- | --- | 1,3 | 1,3 | 1,3 | 5,3 | 11,8 | 30,3 | 47,4 | | | | |
| 6 El material d'estudi i de consulta proposat m'ha estat útil per a l'aprenentatge | n 0 | 0 | 0 | 0 | 1 | 0 | 3 | 2 | 0 | 16 | 19 | 35 | | | 8,93 | 1,42 |
| | % --- | --- | --- | --- | 1,3 | --- | 3,9 | 2,6 | --- | 21,1 | 25,0 | 46,1 | | | | |

Resum de les dades identificatives de l'alumnat participant


Màster
Dret de l'Empresa i dels Negocis
Dades de participació

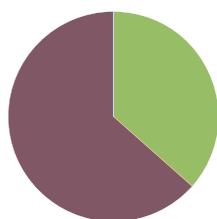
| | |
|---|--------|
| Estudiants matriculats en el màster: | 46 |
| Alumnat matriculat en els grups participants: | 113 |
| Nombre d'enquestes emplenades: | 52 |
| Percentatge de resposta: | 46,02% |

Gràfics de mitjanes

Mitjana del màster i mitjana mínima i màxima de les assignatures amb resposta en l'enquesta


Taula de freqüències de les respostes (%)

| | Totalment en desacord | | Escala de valoració | | | | | | | | | | Totalment d'acord | | Mitjana | Desviació | |
|--|-----------------------|-----|---------------------|-----|-----|-----|-----|-----|-----|------|------|------|-------------------|--|---------|-----------|------|
| | nc | 0 | 1 | 2 | 3 | 4 | 5 | 6 | 7 | 8 | 9 | 10 | | | | | |
| 1 En general, estic satisfet/satisfeta amb l'assignatura. | n | 0 | 0 | 2 | 0 | 1 | 1 | 4 | 2 | 5 | 8 | 13 | 16 | | | 8,02 | 2,26 |
| | % | --- | --- | 3,8 | --- | 1,9 | 1,9 | 7,7 | 3,8 | 9,6 | 15,4 | 25,0 | 30,8 | | | | |
| 2 M'han proporcionat informació suficient sobre l'adaptació de l'assignatura a un entorn no presencial. | n | 0 | 0 | 1 | 0 | 2 | 1 | 4 | 4 | 3 | 7 | 9 | 21 | | | 8,13 | 2,24 |
| | % | --- | --- | 1,9 | --- | 3,8 | 1,9 | 7,7 | 7,7 | 5,8 | 13,5 | 17,3 | 40,4 | | | | |
| 3 Les activitats formatives realitzades durant el període de docència no presencial m'han resultat adequades per assolir l'aprenentatge. | n | 0 | 0 | 2 | 1 | 0 | 1 | 3 | 3 | 6 | 11 | 10 | 15 | | | 7,90 | 2,26 |
| | % | --- | --- | 3,8 | 1,9 | --- | 1,9 | 5,8 | 5,8 | 11,5 | 21,2 | 19,2 | 28,8 | | | | |
| 4 El sistema d'avaluació ha estat convenientment adaptat per poder dur-lo a terme en un entorn virtual. | n | 0 | 0 | 3 | 0 | 0 | 1 | 1 | 1 | 8 | 7 | 15 | 16 | | | 8,17 | 2,24 |
| | % | --- | --- | 5,8 | --- | --- | 1,9 | 1,9 | 1,9 | 15,4 | 13,5 | 28,8 | 30,8 | | | | |
| 5 Els criteris i procediments d'avaluació s'han ajustat als resultats d'aprenentatge esperats de l'assignatura. | n | 0 | 0 | 3 | 0 | 1 | 2 | 1 | 2 | 7 | 9 | 11 | 16 | | | 7,90 | 2,41 |
| | % | --- | --- | 5,8 | --- | 1,9 | 3,8 | 1,9 | 3,8 | 13,5 | 17,3 | 21,2 | 30,8 | | | | |
| 6 Hi ha hagut correspondència entre la feina exigida i el nombre de crèdits de l'assignatura. | n | 0 | 0 | 3 | 2 | 0 | 0 | 0 | 4 | 6 | 5 | 11 | 21 | | | 8,12 | 2,54 |
| | % | --- | --- | 5,8 | 3,8 | --- | --- | --- | 7,7 | 11,5 | 9,6 | 21,2 | 40,4 | | | | |
| 7 El material d'estudi i de consulta proposat m'ha estat útil per a l'aprenentatge. | n | 0 | 0 | 1 | 1 | 1 | 2 | 1 | 4 | 1 | 7 | 15 | 19 | | | 8,29 | 2,21 |
| | % | --- | --- | 1,9 | 1,9 | 1,9 | 3,8 | 1,9 | 7,7 | 1,9 | 13,5 | 28,8 | 36,5 | | | | |

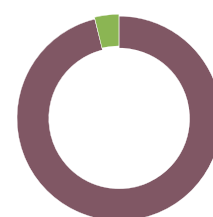
Resum de les dades identificatives de l'alumnat participant
SEXE


| | Home | Dona | ns/nc |
|---|-------|-------|-------|
| n | 19 | 33 | 0 |
| % | 36,5% | 63,5% | 0,0% |

EDAT


| | Fins a 24 | Entre 25 i 30 | Entre 31 i 35 | Més de 35 | ns/nc |
|---|-----------|---------------|---------------|-----------|-------|
| n | 13 | 31 | 0 | 8 | 0 |
| % | 25,0% | 59,6% | 0,0% | 15,4% | 0,0% |

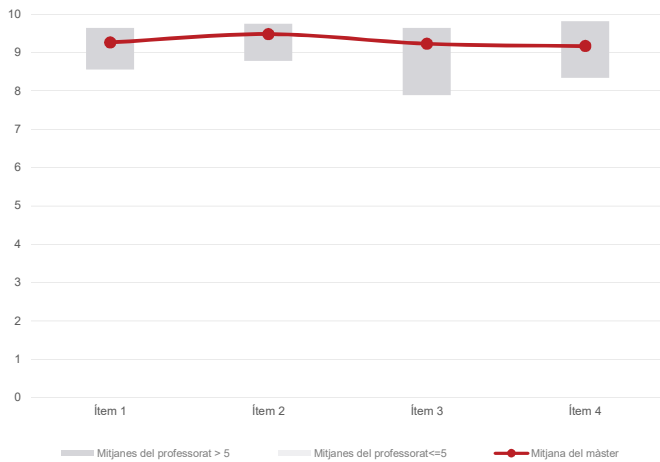
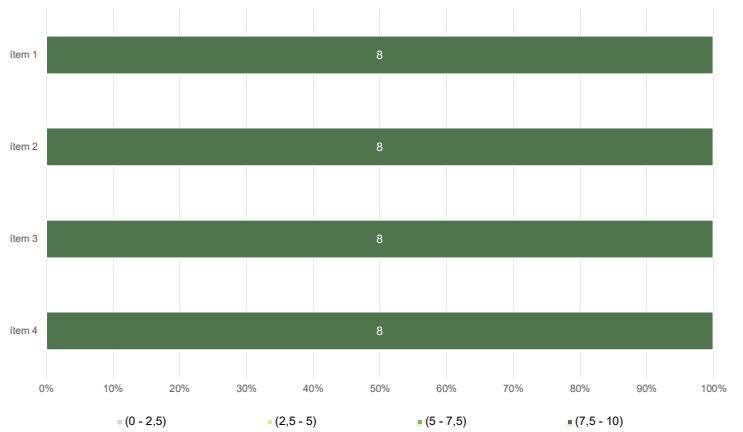
| | |
|----------------------|------------------|
| Edat mitjana: | 29,0 anys |
| Edat mínima: | 22 anys |
| Edat màxima: | 51 anys |

TREBALL


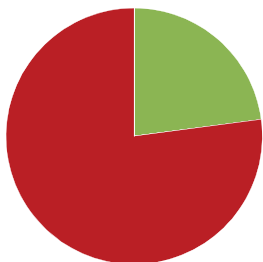
| | No treballen | < 12 h | Entre 12 i 25 h | > 25 h | ns/nc |
|---|--------------|--------|-----------------|--------|-------|
| n | 50 | 0 | 2 | 0 | 0 |
| % | 96,2% | 0,0% | 3,8% | 0,0% | 0,0% |

Màster
Dret de l'Empresa i dels Negocis
Dades de participació

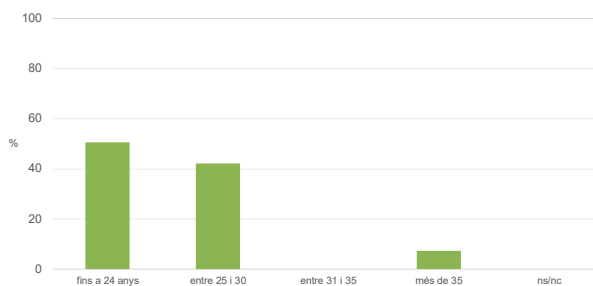
| | |
|---|---------------|
| Estudiants matriculats en el màster: | 46 |
| Alumnat matriculat en els grups participants: | 164 |
| Nombre d'enquestes emplenades: | 83 |
| Percentatge de resposta: | 50,61% |

Gràfics de mitjanes
Mitjana del màster i mitjana mínima i màxima del professorat participant en l'enquesta

Distribució per intervals de les puntuacions mitjanes del professorat del màster que ha participat en l'enquesta

Taula de freqüències de les respostes (%)

| | | Totalment en desacord | | Escala de valoració | | | | | | | | | | Totalment d'acord | Mitjana | Desviació |
|--|---|-----------------------|-----|---------------------|-----|-----|-----|-----|-----|-----|------|------|------|-------------------|---------|-----------|
| | | nc | 0 | 1 | 2 | 3 | 4 | 5 | 6 | 7 | 8 | 9 | 10 | | | |
| 1 En general, estic satisfet/a amb l'activitat docent duta a terme pel professor/a de l'assignatura | n | 0 | 0 | 0 | 0 | 0 | 1 | 0 | 0 | 3 | 11 | 24 | 44 | 9,27 | 1,02 | |
| | % | --- | --- | --- | --- | --- | 1,2 | --- | --- | 3,6 | 13,3 | 28,9 | 53,0 | | | |
| 2 Manté un bon clima de comunicació i relació amb els estudiants | n | 0 | 0 | 0 | 0 | 0 | 0 | 0 | 1 | 1 | 7 | 22 | 52 | 9,48 | 0,80 | |
| | % | --- | --- | --- | --- | --- | --- | --- | 1,2 | 1,2 | 8,4 | 26,5 | 62,7 | | | |
| 3 Transmet amb claredat els continguts de l'assignatura | n | 0 | 0 | 0 | 0 | 1 | 0 | 1 | 0 | 3 | 10 | 23 | 45 | 9,23 | 1,18 | |
| | % | --- | --- | --- | --- | 1,2 | --- | 1,2 | --- | 3,6 | 12,0 | 27,7 | 54,2 | | | |
| 4 Ha complert adequadament amb les seves tasques com a docent (pla docent, programa de l'assignatura, assistència, lliurament de qualificacions, etc). | n | 0 | 0 | 0 | 2 | 0 | 0 | 0 | 0 | 3 | 10 | 24 | 44 | 9,17 | 1,40 | |
| | % | --- | --- | --- | 2,4 | --- | --- | --- | --- | 3,6 | 12,0 | 28,9 | 53,0 | | | |

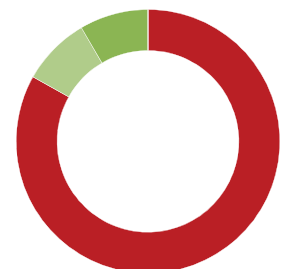
Resum de les dades identificatives de l'alumnat participant
SEXE


| | Home | Dona | ns/nc |
|---|-------|-------|-------|
| n | 19 | 64 | 0 |
| % | 22,9% | 77,1% | 0,0% |

EDAT


| | Fins a 24 | Entre 25 i 30 | Entre 31 i 35 | Més de 35 | ns/nc |
|---|-----------|---------------|---------------|-----------|-------|
| n | 42 | 35 | 0 | 6 | 0 |
| % | 50,6% | 42,2% | 0,0% | 7,2% | 0,0% |

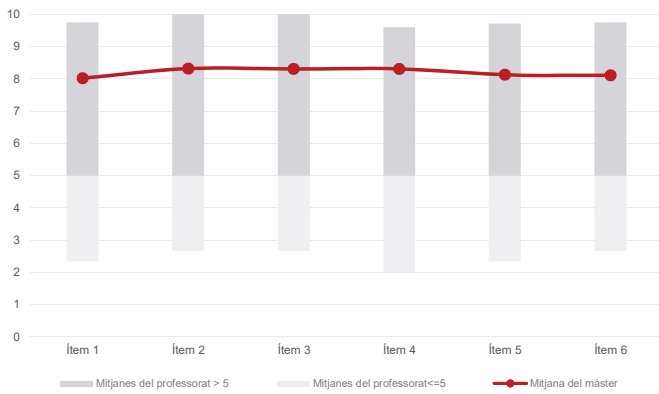
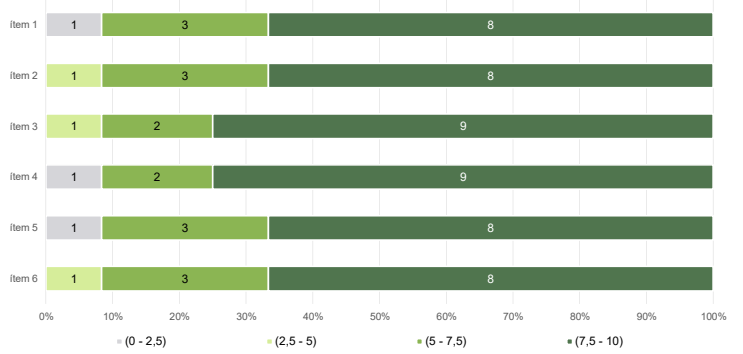
| | |
|----------------------|------------------|
| Edat mitjana: | 26,0 anys |
| Edat mínima: | 22 anys |
| Edat màxima: | 40 anys |

TREBALL


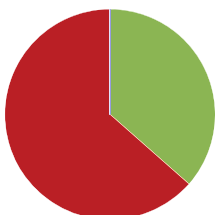
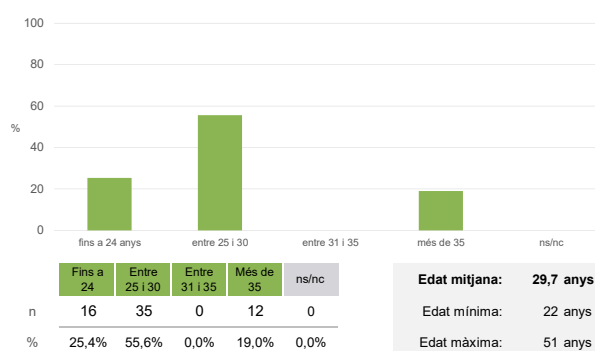
| | No treballen | < 12 h | Entre 12 i 25 h | > 25 h | ns/nc |
|---|--------------|--------|-----------------|--------|-------|
| n | 69 | 7 | 7 | 0 | 0 |
| % | 83,1% | 8,4% | 8,4% | 0,0% | 0,0% |

Màster
Dret de l'Empresa i dels Negocis
Dades de participació

| | |
|---|---------------|
| Estudiants matriculats en el màster: | 46 |
| Alumnat matriculat en els grups participants: | 143 |
| Nombre d'enquestes emplenades: | 63 |
| Percentatge de resposta: | 44,06% |

Gràfics de mitjanes
Mitjana del màster i mitjana mínima i màxima del professorat participant en l'enquesta

Distribució per intervals de les puntuacions mitjanes del professorat del màster que ha participat en l'enquesta

Taula de freqüències de les respostes (%)

| | Totalment en desacord | Escala de valoració | | | | | | | | | | Totalment d'acord | Mitjana | Desviació |
|--|-----------------------|---------------------|-----|-----|-----|-----|-----|-----|------|------|------|-------------------|---------|-----------|
| | | nc | 0 | 1 | 2 | 3 | 4 | 5 | 6 | 7 | 8 | | | |
| 1 En general, estic satisfet/satisfeta amb l'activitat docent duta a terme pel professor o professorat de l'assignatura. | n 0 | 1 | 1 | 1 | 2 | 1 | 3 | 2 | 7 | 9 | 16 | 20 | 8,02 | 2,37 |
| % | --- | 1,6 | 1,6 | 1,6 | 3,2 | 1,6 | 4,8 | 3,2 | 11,1 | 14,3 | 25,4 | 31,7 | | |
| 2 Ha complert adequadament amb les seves tasques com a docent (pla docent, programa de l'assignatura, seguiment de la docència, lliurament de qualificacions, etc.). | n 0 | 1 | 0 | 2 | 2 | 0 | 0 | 3 | 9 | 9 | 9 | 28 | 8,32 | 2,26 |
| % | --- | 1,6 | --- | 3,2 | 3,2 | --- | --- | 4,8 | 14,3 | 14,3 | 14,3 | 44,4 | | |
| 3 Ha programat activitats i tasques adequades per treballar des del Campus Virtual o des d'un altre entorn virtual. | n 1 | 1 | 1 | 1 | 1 | 1 | 0 | 2 | 6 | 13 | 13 | 23 | 8,31 | 2,21 |
| % | 1,6 | 1,6 | 1,6 | 1,6 | 1,6 | 1,6 | --- | 3,2 | 9,5 | 20,6 | 20,6 | 36,5 | | |
| 4 Ha usat videoconferències per impartir les classes, ja sigui de forma síncrona o asíncrona (Blackboard Collaborate, Skype o similar). | n 2 | 3 | 0 | 0 | 2 | 0 | 1 | 3 | 3 | 9 | 15 | 25 | 8,31 | 2,48 |
| % | 3,2 | 4,8 | --- | --- | 3,2 | --- | 1,6 | 4,8 | 4,8 | 14,3 | 23,8 | 39,7 | | |
| 5 Ha fet ús d'altres recursos (materials, bibliografia, programari, vídeos, etc.) adequats per a l'aprenentatge a distància. | n 0 | 1 | 1 | 1 | 2 | 0 | 3 | 3 | 5 | 9 | 17 | 21 | 8,13 | 2,33 |
| % | --- | 1,6 | 1,6 | 1,6 | 3,2 | --- | 4,8 | 4,8 | 7,9 | 14,3 | 27,0 | 33,3 | | |
| 6 Ha ofert possibilitats de fer tutories i donar resposta a incidències sorgides en el transcurs de l'assignatura. | n 0 | 1 | 1 | 1 | 2 | 2 | 0 | 4 | 4 | 12 | 14 | 22 | 8,11 | 2,36 |
| % | --- | 1,6 | 1,6 | 1,6 | 3,2 | 3,2 | --- | 6,3 | 6,3 | 19,0 | 22,2 | 34,9 | | |

Resum de les dades identificatives de l'alumnat participant
SEXE

EDAT

TREBALL
