

Direcció Estratègica de Seguretat i Policia

INFORME AGREGAT

2019
2020

MÒDUL ASSIGNATURA

1r Semestre
2n Semestre

MÒDUL PROFESSORAT

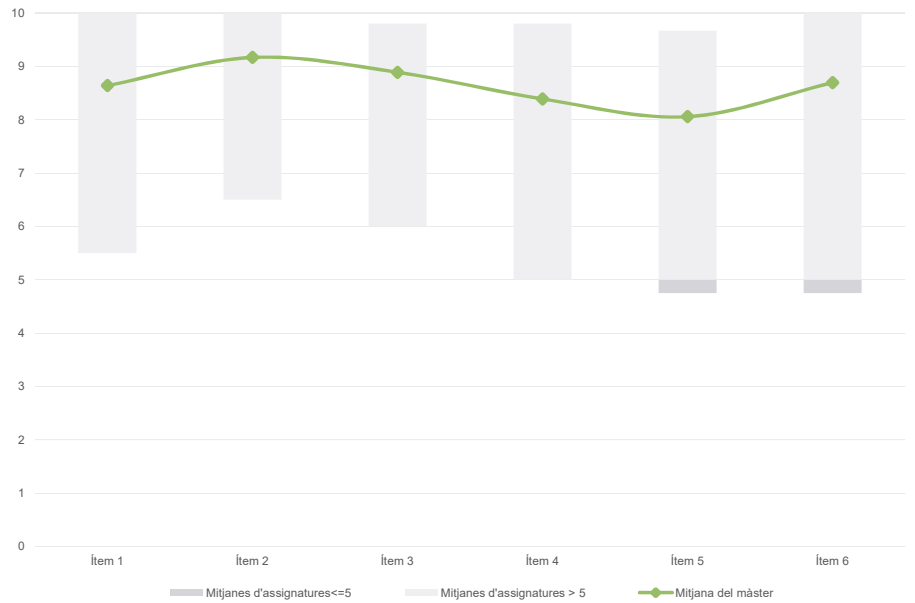
1r Semestre
2n Semestre

Màster
Direcció Estratègica de Seguretat i Policia
Dades de participació

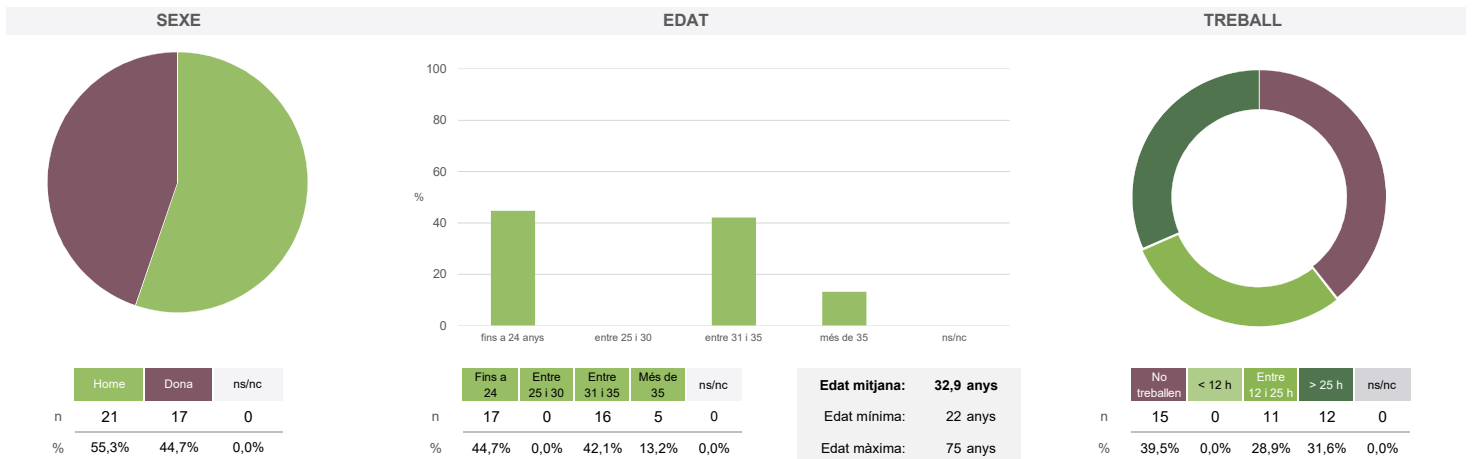
Estudiants matriculats en el màster:	30
Alumnat matriculat en els grups participants:	117
Nombre d'enquestes empenades:	38
Percentatge de resposta:	32,48%

Gràfics de mitjanes

Mitjana del màster i mitjana mínima i màxima de les assignatures amb resposta en l'enquesta


Taula de freqüències de les respostes (%)

	Escala de valoració												Mitjana	Desviació
	nc	0	1	2	3	4	5	6	7	8	9	10		
1 En general, estic satisfet/a amb l'assignatura	n 2	0	1	0	0	0	2	4	1	1	9	18	8,64	2,04
%	5,3	---	2,6	---	---	---	5,3	10,5	2,6	2,6	23,7	47,4		
2 Els continguts que s'hi han tractat estan actualitzats	n 2	0	1	0	0	0	1	1	1	1	7	24	9,17	1,80
%	5,3	---	2,6	---	---	---	2,6	2,6	2,6	2,6	18,4	63,2		
3 Les activitats formatives (classes magistrals, exercicis, seminaris, etc.) m'han resultat adequades per aprofitar l'assignatura	n 2	0	1	0	0	0	1	1	3	3	7	20	8,89	1,85
%	5,3	---	2,6	---	---	---	2,6	2,6	7,9	7,9	18,4	52,6		
4 Les activitats d'avaluació m'han semblat adequades per valorar el meu aprenentatge	n 2	1	1	0	0	0	2	0	5	4	6	17	8,39	2,38
%	5,3	2,6	2,6	---	---	---	5,3	---	13,2	10,5	15,8	44,7		
5 Hi ha hagut correspondència entre la feina exigida i el nombre de crèdits de l'assignatura	n 2	1	2	0	0	1	2	2	3	1	7	17	8,06	2,80
%	5,3	2,6	5,3	---	---	2,6	5,3	5,3	7,9	2,6	18,4	44,7		
6 El material d'estudi i de consulta proposat m'ha estat útil per a l'aprenentatge	n 2	1	1	0	0	0	1	0	4	3	5	21	8,69	2,34
%	5,3	2,6	2,6	---	---	---	2,6	---	10,5	7,9	13,2	55,3		

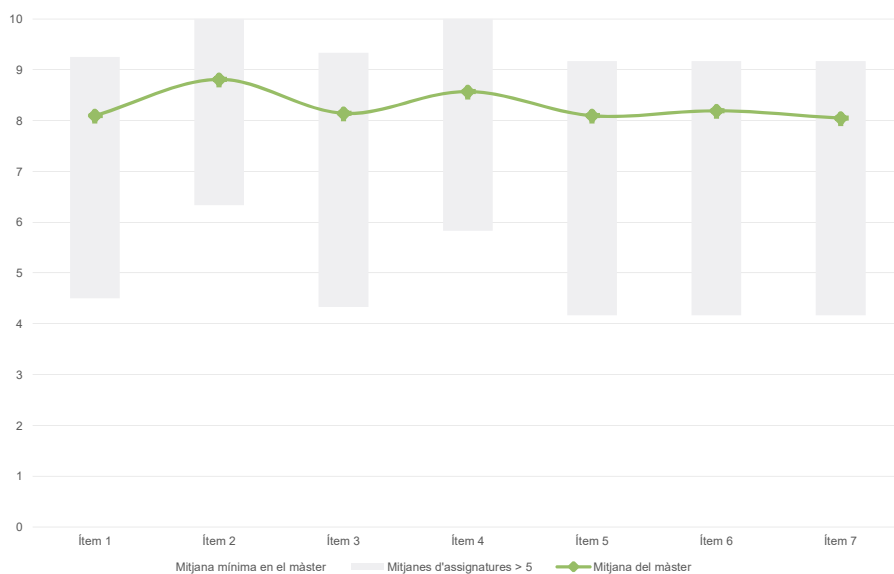
Resum de les dades identificatives de l'alumnat participant


Màster
Direcció Estratègica de Seguretat i Policia
Dades de participació

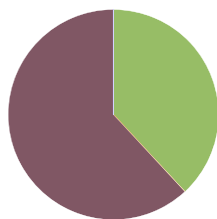
Estudiants matriculats en el màster:	30
Alumnat matriculat en els grups participants:	61
Nombre d'enquestes emplenades:	21
Percentatge de resposta:	34,43%

Gràfics de mitjanes

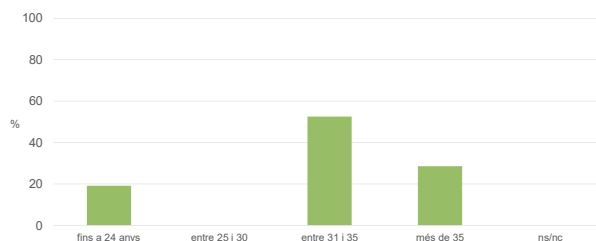
Mitjana del màster i mitjana mínima i màxima de les assignatures amb resposta en l'enquesta


Taula de freqüències de les respostes (%)

	Totalment en desacord		Escala de valoració										Totalment d'acord	Mitjana	Desviació
	nc	0	1	2	3	4	5	6	7	8	9	10			
1 En general, estic satisfet/satisfeta amb l'assignatura.	n 0	1	1	0	0	1	1	0	1	2	3	11	8,10	2,97	
%	---	4,8	4,8	---	---	4,8	4,8	---	4,8	9,5	14,3	52,4			
2 M'han proporcionat informació suficient sobre l'adaptació de l'assignatura a un entorn no presencial.	n 0	1	0	0	0	0	1	1	1	1	1	15	8,81	2,44	
%	---	4,8	---	---	---	---	4,8	4,8	4,8	4,8	4,8	71,4			
3 Les activitats formatives realitzades durant el període de docència no presencial m'han resultat adequades per assolir l'aprenentatge.	n 0	2	0	0	0	0	2	1	0	1	3	12	8,14	3,09	
%	---	9,5	---	---	---	---	9,5	4,8	---	4,8	14,3	57,1			
4 El sistema d'avaluació ha estat convenientment adaptat per poder dur-lo a terme en un entorn virtual.	n 0	1	1	0	0	0	0	0	2	1	3	13	8,57	2,79	
%	---	4,8	4,8	---	---	---	---	---	9,5	4,8	14,3	61,9			
5 Els criteris i procediments d'avaluació s'han ajustat als resultats d'aprenentatge esperats de l'assignatura.	n 0	2	0	1	0	0	0	1	1	1	3	12	8,10	3,24	
%	---	9,5	---	4,8	---	---	---	4,8	4,8	4,8	14,3	57,1			
6 Hi ha hagut correspondència entre la feina exigida i el nombre de crèdits de l'assignatura.	n 0	2	0	0	0	2	0	0	1	1	1	14	8,19	3,22	
%	---	9,5	---	---	---	9,5	---	---	4,8	4,8	4,8	66,7			
7 El material d'estudi i de consulta proposat m'ha estat útil per a l'aprenentatge.	n 0	2	0	0	1	0	1	0	1	1	4	11	8,05	3,17	
%	---	9,5	---	---	4,8	---	4,8	---	4,8	4,8	19,0	52,4			

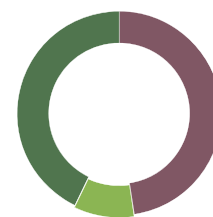
Resum de les dades identificatives de l'alumnat participant
SEXE


	Home	Dona	ns/nc
n	8	13	0
%	38,1%	61,9%	0,0%

EDAT


	Fins a 24	Entre 25 i 30	Entre 31 i 35	Més de 35	ns/nc
n	4	0	11	6	0
%	19,0%	0,0%	52,4%	28,6%	0,0%

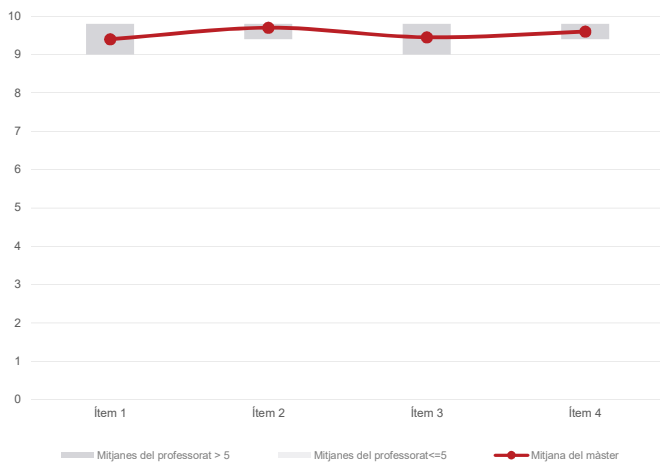
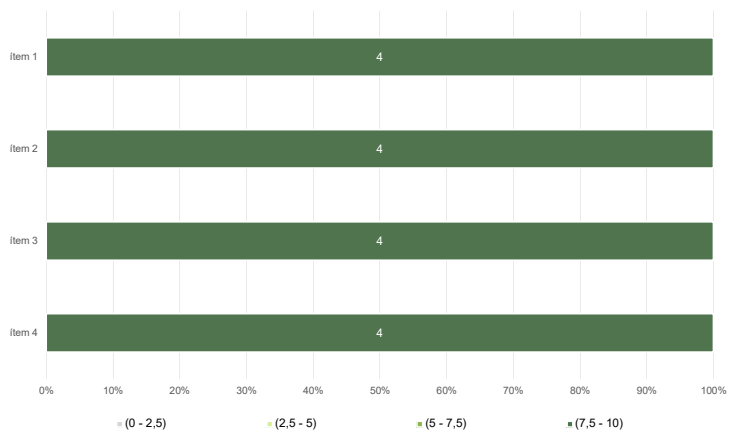
Edat mitjana: 38,6 anys
Edat mínima: 24 anys
Edat màxima: 75 anys

TREBALL


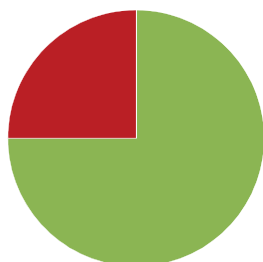
	No treballen	< 12 h	Entre 12 i 25 h	> 25 h	ns/nc
n	10	0	2	9	0
%	47,6%	0,0%	9,5%	42,9%	0,0%

Màster
Direcció Estratègica de Seguretat i Policia
Dades de participació

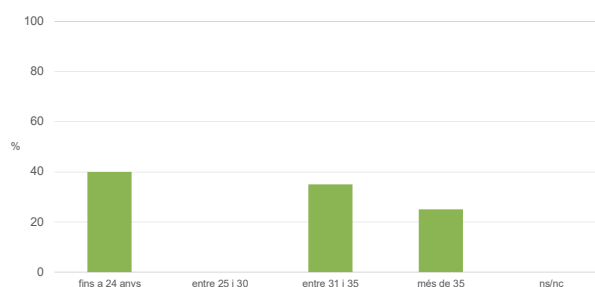
Estudiants matriculats en el màster:	30
Alumnat matriculat en els grups participants:	60
Nombre d'enquestes emplenades:	20
Percentatge de resposta:	33,33%

Gràfics de mitjanes
Mitjana del màster i mitjana mínima i màxima del professorat participant en l'enquesta

Distribució per intervals de les puntuacions mitjanes del professorat del màster que ha participat en l'enquesta

Taula de freqüències de les respostes (%)

		Totalment en desacord		Escala de valoració										Totalment d'acord	Mitjana	Desviació
		nc	0	1	2	3	4	5	6	7	8	9	10			
1 En general, estic satisfet/a amb l'activitat docent duta a terme pel professor/a de l'assignatura	n	0	0	0	0	0	0	1	0	1	0	4	14			
	%	---	---	---	---	---	---	5,0	---	5,0	---	20,0	70,0	9,40	1,24	
2 Manté un bon clima de comunicació i relació amb els estudiants	n	0	0	0	0	0	0	0	0	0	1	4	15			
	%	---	---	---	---	---	---	---	---	---	5,0	20,0	75,0	9,70	0,56	
3 Transmet amb claredat els continguts de l'assignatura	n	0	0	0	0	0	0	0	1	1	0	4	14			
	%	---	---	---	---	---	---	---	5,0	5,0	---	20,0	70,0	9,45	1,07	
4 Ha complert adequadament amb les seves tasques com a docent (pla docent, programa de l'assignatura, assistència, lliurament de qualificacions, etc).	n	0	0	0	0	0	0	0	0	0	2	4	14			
	%	---	---	---	---	---	---	---	---	---	10,0	20,0	70,0	9,60	0,66	

Resum de les dades identificatives de l'alumnat participant
SEXE


	Home	Dona	ns/nc
n	15	5	0
%	75,0%	25,0%	0,0%

EDAT


	Fins a 24	Entre 25 i 30	Entre 31 i 35	Més de 35	ns/nc
n	8	0	7	5	0
%	40,0%	0,0%	35,0%	25,0%	0,0%

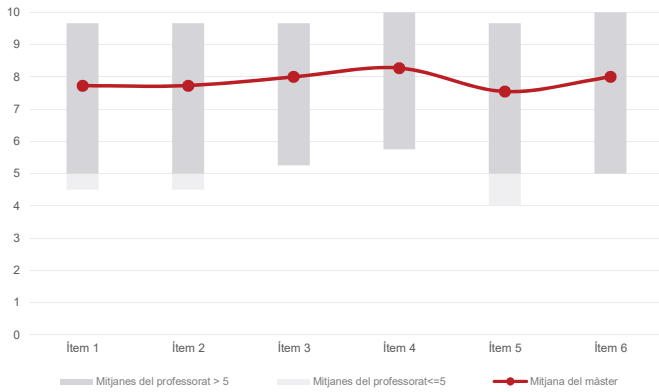
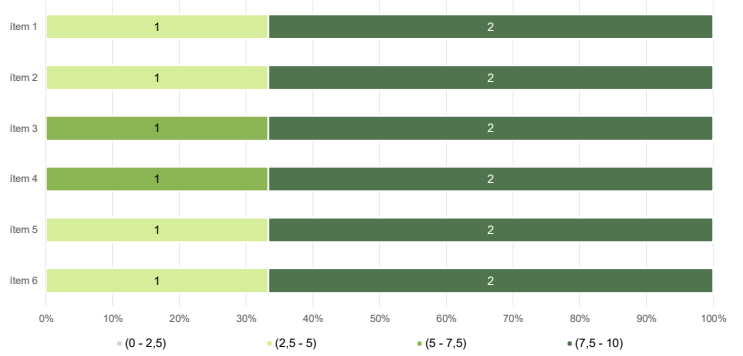
Edat mitjana:	35,9 anys
Edat mínima:	22 anys
Edat màxima:	75 anys

TREBALL

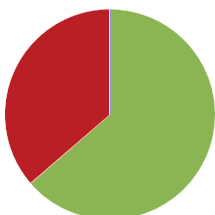

	No treballen	< 12 h	Entre 12 i 25 h	> 25 h	ns/nc
n	7	0	6	7	0
%	35,0%	0,0%	30,0%	35,0%	0,0%

Màster
Direcció Estratègica de Seguretat i Policia
Dades de participació

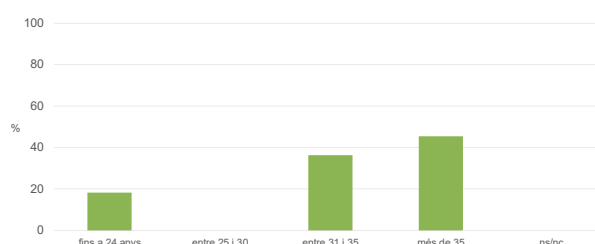
Estudiants matriculats en el màster:	30
Alumnat matriculat en els grups participants:	45
Nombre d'enquestes emplenades:	11
Percentatge de resposta:	24,44%

Gràfics de mitjanes
Mitjana del màster i mitjana mínima i màxima del professorat participant en l'enquesta

Distribució per intervals de les puntuacions mitjanes del professorat del màster que ha participat en l'enquesta

Taula de freqüències de les respostes (%)

	Totalment en desacord		Escala de valoració								Totalment d'acord		Mitjana	Desviació	
	nc	0	1	2	3	4	5	6	7	8	9	10			
1 En general, estic satisfet/satisfeta amb l'activitat docent duta a terme pel professor o professorat de l'assignatura.	n	0	1	0	1	0	0	0	1	0	1	1	6	7,73	3,41
%	---	9,1	---	9,1	---	---	---	---	9,1	---	9,1	9,1	54,5		
2 Ha complert adequadament amb les seves tasques com a docent (pla docent, programa de l'assignatura, seguiment de la docència, lliurament de qualificacions, etc.).	n	0	1	0	1	0	0	0	0	1	1	2	5	7,73	3,33
%	---	9,1	---	9,1	---	---	---	---	---	9,1	9,1	18,2	45,5		
3 Ha programat activitats i tasques adequades per treballar des del Campus Virtual o des d'un altre entorn virtual.	n	0	0	1	1	0	0	0	0	0	2	1	6	8,00	3,16
%	---	---	9,1	9,1	---	---	---	---	---	---	18,2	9,1	54,5		
4 Ha usat videoconferències per impartir les classes, ja sigui de forma síncrona o asíncrona (Blackboard Collaborate, Skype o similar).	n	0	0	0	1	0	1	0	0	0	2	1	6	8,27	2,63
%	---	---	---	9,1	---	9,1	---	---	---	---	18,2	9,1	54,5		
5 Ha fet ús d'altres recursos (materials, bibliografia, programari, vídeos, etc.) adequats per a l'aprenentatge a distància.	n	0	1	0	1	0	1	0	0	0	1	1	6	7,55	3,55
%	---	9,1	---	9,1	---	9,1	---	---	---	---	9,1	9,1	54,5		
6 Ha ofert possibilitats de fer tutories i donar resposta a incidències sorgides en el transcurs de l'assignatura.	n	0	0	0	2	0	0	0	0	1	1	1	6	8,00	2,98
%	---	---	---	18,2	---	---	---	---	---	9,1	9,1	9,1	54,5		

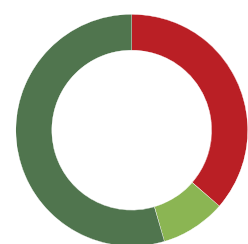
Resum de les dades identificatives de l'alumnat participant
SEXE


	Home	Dona	ns/nc
n	7	4	0
%	63,6%	36,4%	0,0%

EDAT


	Fins a 24	Entre 25 i 30	Entre 31 i 35	Més de 35	ns/nc
n	2	0	4	5	0
%	18,2%	0,0%	36,4%	45,5%	0,0%

Edat mitjana:	41,2 anys
Edat mínima:	24 anys
Edat màxima:	75 anys

TREBALL


	No treballen	< 12 h	Entre 12 i 25 h	> 25 h	ns/nc
n	4	0	1	6	0
%	36,4%	0,0%	9,1%	54,5%	0,0%