

INFORME AGREGAT
Estudis Jurídics Avançats

2019
2020

MÒDUL ASSIGNATURA

1r Semestre
2n Semestre

MÒDUL PROFESSORAT

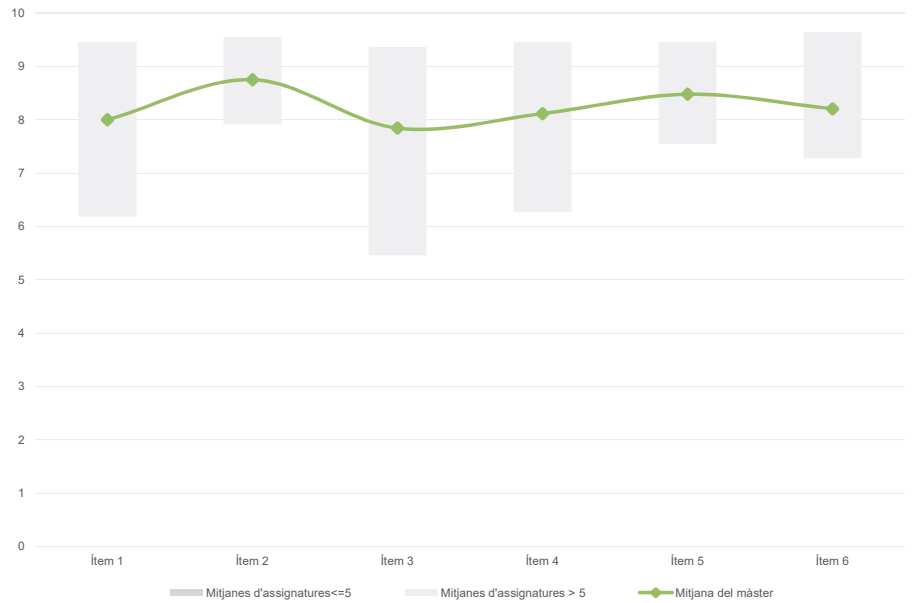
1r Semestre
2n Semestre

Màster
Estudis Jurídics Avançats
Dades de participació

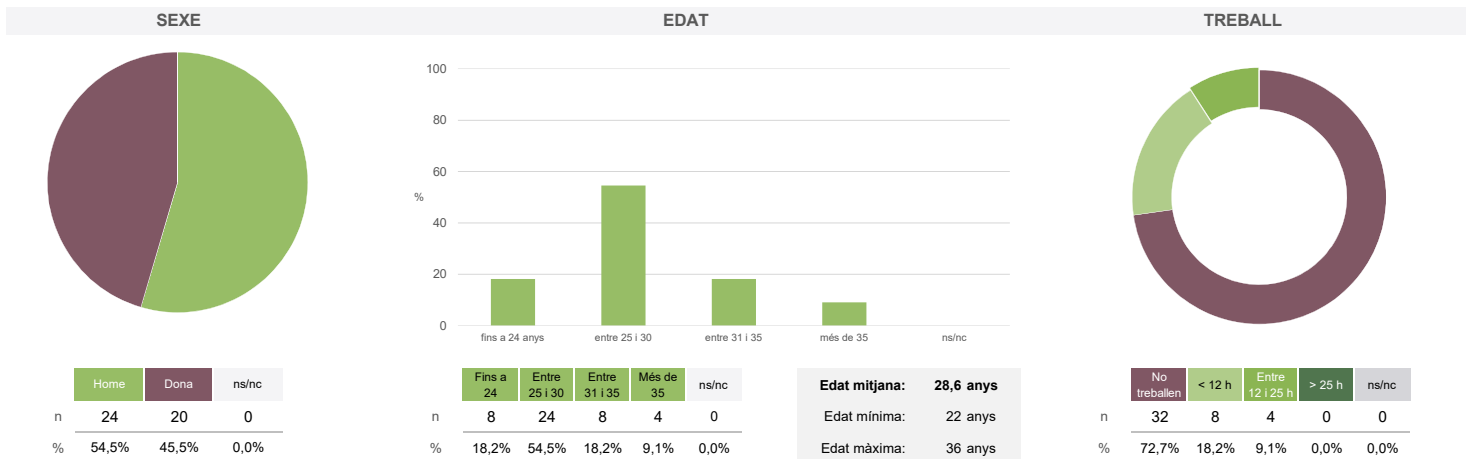
Estudiants matriculats en el màster:	16
Alumnat matriculat en els grups participants:	59
Nombre d'enquestes empenades:	44
Percentatge de resposta:	74,58%

Gràfics de mitjanes

Mitjana del màster i mitjana mínima i màxima de les assignatures amb resposta en l'enquesta


Taula de freqüències de les respostes (%)

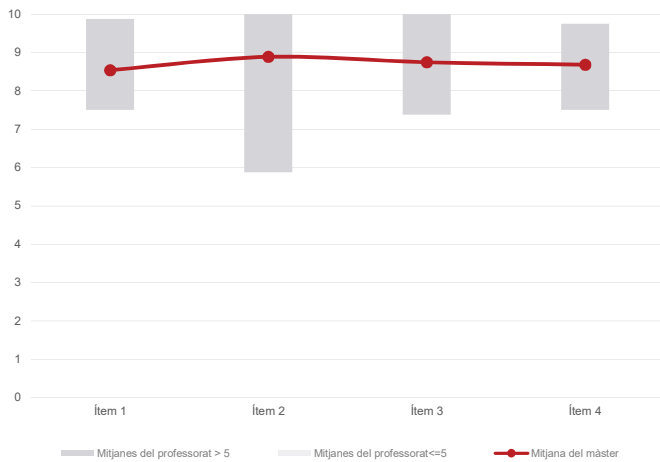
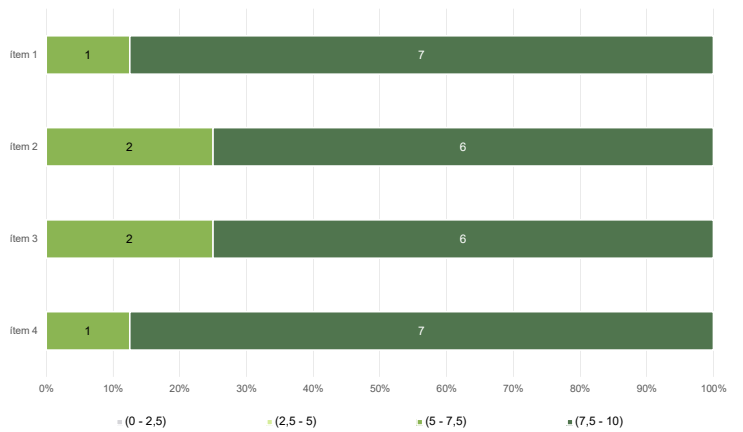
	Escala de valoració												Mitjana	Desviació
	nc	0	1	2	3	4	5	6	7	8	9	10		
1 En general, estic satisfet/a amb l'assignatura	n 0	1	0	0	1	3	3	3	3	6	5	19	8,00	2,43
2 Els continguts que s'hi han tractat estan actualitzats	n 0	0	0	0	1	0	2	4	3	4	5	25	8,75	1,80
3 Les activitats formatives (classes magistrals, exercicis, seminaris, etc.) m'han resultat adequades per aprofitar l'assignatura	n 0	0	2	0	3	2	3	2	4	2	5	21	7,84	2,75
4 Les activitats d'avaluació m'han semblat adequades per valorar el meu aprenentatge	n 0	1	0	0	1	0	5	3	5	5	4	20	8,11	2,31
5 Hi ha hagut correspondència entre la feina exigida i el nombre de crèdits de l'assignatura	n 0	0	1	0	1	2	2	2	4	3	3	26	8,48	2,30
6 El material d'estudi i de consulta proposat m'ha estat útil per a l'aprenentatge	n 0	0	1	0	2	1	4	1	3	7	3	22	8,20	2,37

Resum de les dades identificatives de l'alumnat participant


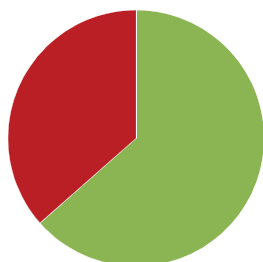
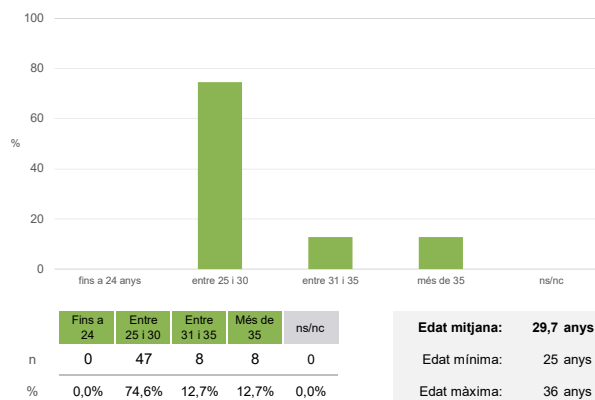
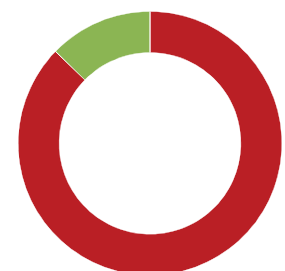
No s'ha elaborat l'informe agregat perquè no es disposava dels 3 informes mínims requerits per mòdul i semestre.

Màster
Estudis Jurídics Avançats
Dades de participació

Estudiants matriculats en el màster:	16
Alumnat matriculat en els grups participants:	118
Nombre d'enquestes emplenades:	63
Percentatge de resposta:	53,39%

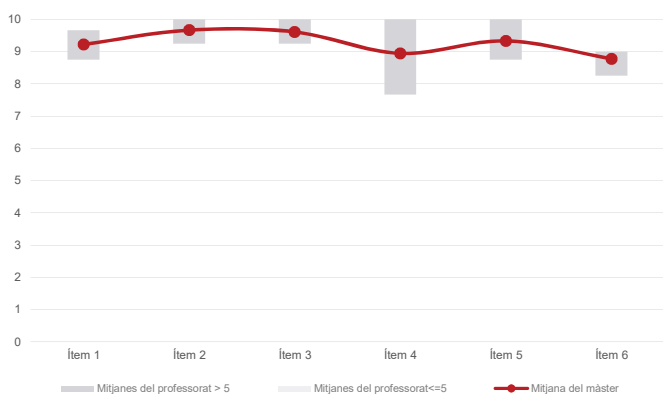
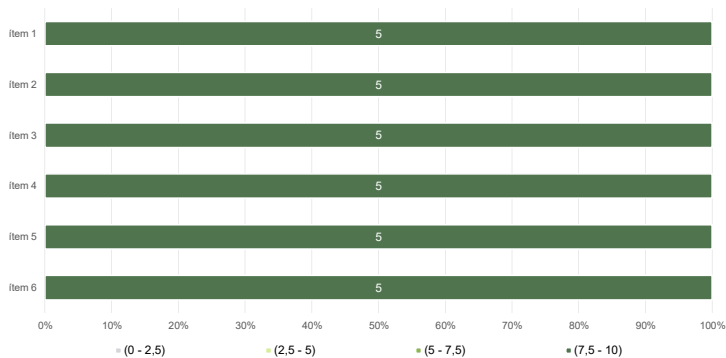
Gràfics de mitjanes
Mitjana del màster i mitjana mínima i màxima del professorat participant en l'enquesta

Distribució per intervals de les puntuacions mitjanes del professorat del màster que ha participat en l'enquesta

Taula de freqüències de les respostes (%)

	Totalment en desacord	Escala de valoració										Totalment d'acord	Mitjana	Desviació
		nc	0	1	2	3	4	5	6	7	8			
1 En general, estic satisfet/a amb l'activitat docent duta a terme pel professor/a de l'assignatura	n 0	0	0	0	1	1	5	5	7	4	5	35	8,54	1,95
2 Manté un bon clima de comunicació i relació amb els estudiants	n 0	1	0	0	2	0	3	1	6	2	5	43	8,89	2,10
3 Transmet amb claredat els continguts de l'assignatura	n 0	0	0	0	2	0	4	2	6	8	3	38	8,75	1,87
4 Ha complert adequadament amb les seves tasques com a docent (pla docent, programa de l'assignatura, assistència, lliurament de qualificacions, etc).	n 0	1	0	0	2	1	2	1	5	10	4	37	8,68	2,11

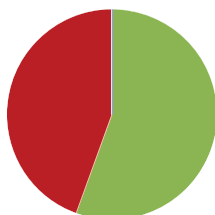
Resum de les dades identificatives de l'alumnat participant
SEXE

EDAT

TREBALL


Màster
Estudis Jurídics Avançats
Dades de participació

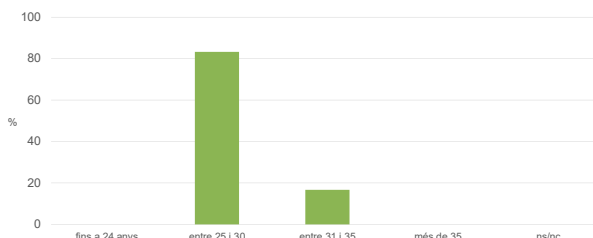
Estudiants matriculats en el màster:	16
Alumnat matriculat en els grups participants:	25
Nombre d'enquestes emplenades:	18
Percentatge de resposta:	72,00%

Gràfics de mitjanes
Mitjana del màster i mitjana mínima i màxima del professorat participant en l'enquesta

Distribució per intervals de les puntuacions mitjanes del professorat del màster que ha participat en l'enquesta

Taula de freqüències de les respostes (%)

	Totalment en desacord		Escala de valoració										Totalment d'acord		Mitjana	Desviació	
	nc	0	1	2	3	4	5	6	7	8	9	10					
1 En general, estic satisfet/satisfeta amb l'activitat docent duta a terme pel professor o professorat de l'assignatura.	n	0	0	0	0	0	0	0	2	0	2	2	12			9,22	1,31
%	---	---	---	---	---	---	---	---	11,1	---	11,1	11,1	66,7				
2 Ha complert adequadament amb les seves tasques com a docent (pla docent, programa de l'assignatura, seguiment de la docència, lliurament de qualificacions, etc.).	n	0	0	0	0	0	0	0	0	0	2	2	14			9,67	0,67
%	---	---	---	---	---	---	---	---	---	---	11,1	11,1	77,8				
3 Ha programat activitats i tasques adequades per treballar des del Campus Virtual o des d'un altre entorn virtual.	n	0	0	0	0	0	0	0	0	0	3	1	14			9,61	0,76
%	---	---	---	---	---	---	---	---	---	---	16,7	5,6	77,8				
4 Ha usat videoconferències per impartir les classes, ja sigui de forma síncrona o asíncrona (Blackboard Collaborate, Skype o similar).	n	0	0	0	0	1	0	1	0	2	0	1	13			8,94	2,01
%	---	---	---	---	5,6	---	5,6	---	11,1	---	5,6	7,2	72,2				
5 Ha fet ús d'altres recursos (materials, bibliografia, programari, vídeos, etc.) adequats per a l'aprenentatge a distància.	n	0	0	0	0	0	0	2	1	0	1	14				9,33	1,37
%	---	---	---	---	---	---	---	11,1	5,6	---	5,6	77,8					
6 Ha ofert possibilitats de fer tutories i donar resposta a incidències sorgides en el transcurs de l'assignatura.	n	0	0	0	0	1	0	3	1	0	1	12				8,78	1,93
%	---	---	---	---	5,6	---	16,7	5,6	---	5,6	6,7	66,7					

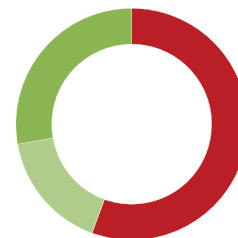
Resum de les dades identificatives de l'alumnat participant
SEXE


	Home	Dona	ns/nc
n	10	8	0
%	55,6%	44,4%	0,0%

EDAT


	Fins a 24	Entre 25 i 30	Entre 31 i 35	Més de 35	ns/nc
n	0	15	3	0	0
%	0,0%	83,3%	16,7%	0,0%	0,0%

Edat mitjana:	29,5 anys
Edat mínima:	28 anys
Edat màxima:	32 anys

TREBALL


	No treballen	< 12 h	Entre 12 i 25 h	> 25 h	ns/nc
n	10	3	5	0	0
%	55,6%	16,7%	27,8%	0,0%	0,0%