

INFORME AGREGAT
Gestoria Administrativa

2019
2020

MÒDUL ASSIGNATURA

1r Semestre
2n Semestre

MÒDUL PROFESSORAT

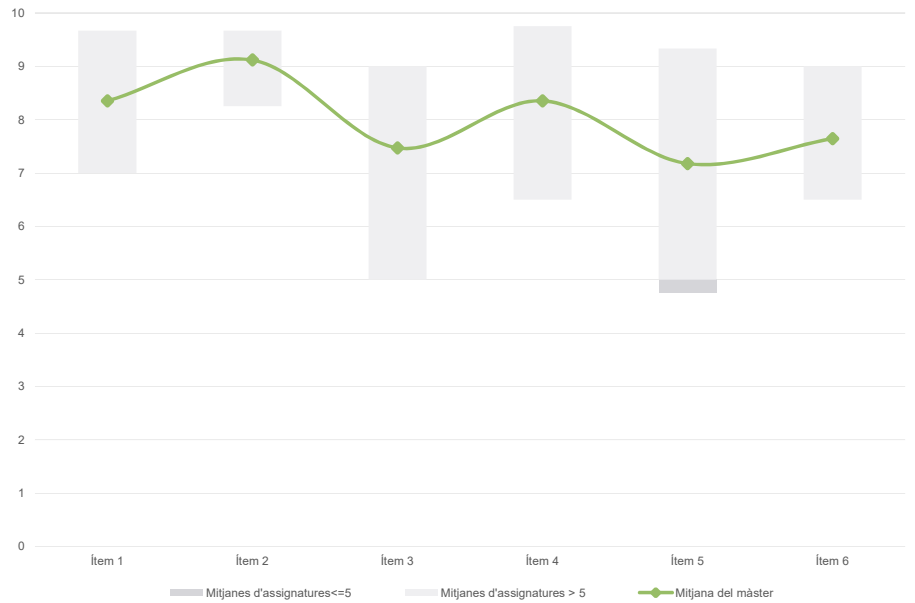
1r Semestre
2n Semestre

Màster
Gestoria Administrativa
Dades de participació

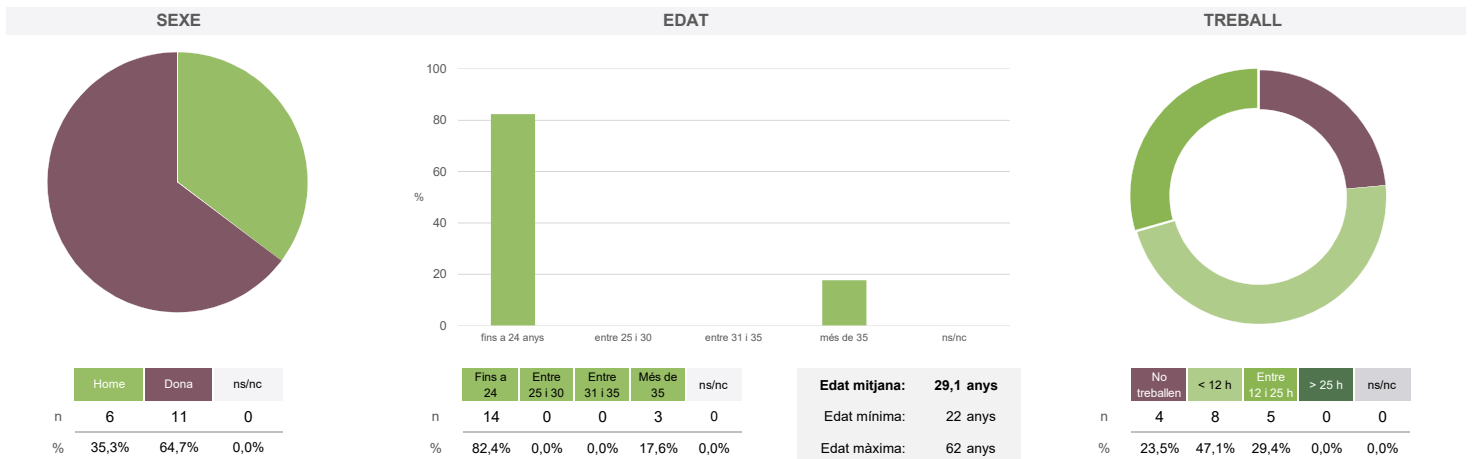
Estudiants matriculats en el màster:	25
Alumnat matriculat en els grups participants:	82
Nombre d'enquestes emplenades:	17
Percentatge de resposta:	20,73%

Gràfics de mitjanes

Mitjana del màster i mitjana mínima i màxima de les assignatures amb resposta en l'enquesta


Taula de freqüències de les respostes (%)

	Escala de valoració											Mitjana	Desviació	
	nc	0	1	2	3	4	5	6	7	8	9			10
1 En general, estic satisfet/a amb l'assignatura	0	0	0	0	0	0	0	2	1	6	5	3	8,35	1,19
2 Els continguts que s'hi han tractat estan actualitzats	0	0	0	0	0	0	0	0	2	2	5	8	9,12	1,02
3 Les activitats formatives (classes magistrals, exercicis, seminaris, etc.) m'han resultat adequades per aprofitar l'assignatura	0	0	0	0	0	1	3	1	1	7	1	3	7,47	1,82
4 Les activitats d'avaluació m'han semblat adequades per valorar el meu aprenentatge	0	0	0	0	0	0	1	2	1	4	4	5	8,35	1,53
5 Hi ha hagut correspondència entre la feina exigida i el nombre de crèdits de l'assignatura	0	0	1	0	2	0	2	1	1	3	2	5	7,18	2,79
6 El material d'estudi i de consulta proposat m'ha estat útil per a l'aprenentatge	0	0	0	0	0	0	3	3	1	3	4	3	7,65	1,78

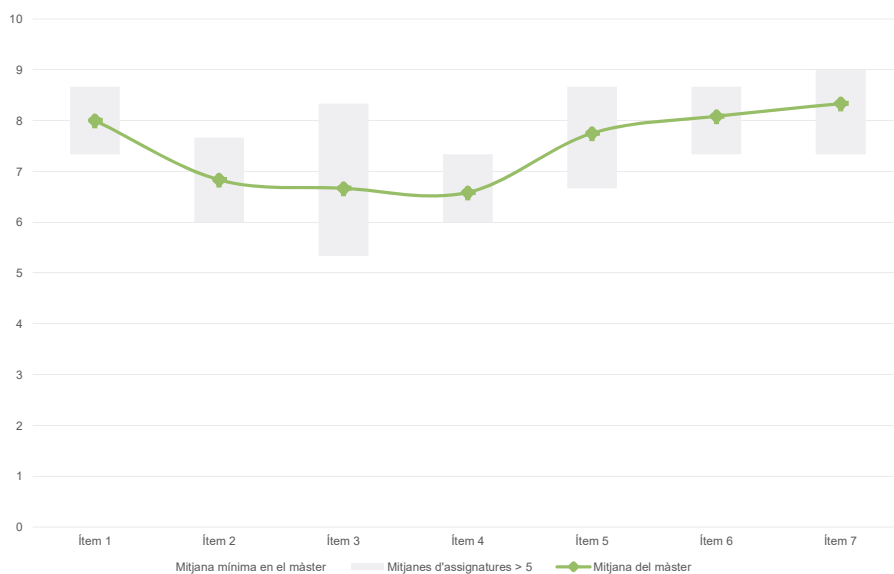
Resum de les dades identificatives de l'alumnat participant


Màster
Gestoria Administrativa
Dades de participació

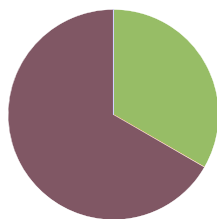
Estudiants matriculats en el màster:	25
Alumnat matriculat en els grups participants:	57
Nombre d'enquestes emplenades:	12
Percentatge de resposta:	21,05%

Gràfics de mitjanes

Mitjana del màster i mitjana mínima i màxima de les assignatures amb resposta en l'enquesta


Taula de freqüències de les respostes (%)

	Totalment en desacord		Escala de valoració										Totalment d'acord		Mitjana	Desviació
	nc	0	1	2	3	4	5	6	7	8	9	10				
1 En general, estic satisfet/satisfeta amb l'assignatura.	n	0	0	0	0	0	0	0	1	3	5	1	2	8,00	1,15	
%	---	---	---	---	---	---	---	8,3	25,0	41,7	8,3	16,7				
2 M'han proporcionat informació suficient sobre l'adaptació de l'assignatura a un entorn no presencial.	n	0	0	0	1	0	3	2	1	2	1	2	6,83	2,11		
%	---	---	---	8,3	---	25,0	16,7	8,3	16,7	8,3	16,7					
3 Les activitats formatives realitzades durant el període de docència no presencial m'han resultat adequades per assolir l'aprenentatge.	n	0	0	0	0	0	5	1	3	1	0	2	6,67	1,80		
%	---	---	---	---	---	---	41,7	8,3	25,0	8,3	---	16,7				
4 El sistema d'avaluació ha estat convenientment adaptat per poder dur-lo a terme en un entorn virtual.	n	0	0	1	0	0	4	0	3	2	0	2	6,58	2,22		
%	---	---	8,3	---	---	33,3	---	25,0	16,7	---	16,7					
5 Els criteris i procediments d'avaluació s'han ajustat als resultats d'aprenentatge esperats de l'assignatura.	n	0	0	0	0	0	0	3	2	4	1	2	7,75	1,36		
%	---	---	---	---	---	---	---	25,0	16,7	33,3	8,3	16,7				
6 Hi ha hagut correspondència entre la feina exigida i el nombre de crèdits de l'assignatura.	n	0	0	0	0	1	0	0	1	6	2	2	8,08	1,50		
%	---	---	---	---	8,3	---	---	8,3	50,0	16,7	16,7					
7 El material d'estudi i de consulta proposat m'ha estat útil per a l'aprenentatge.	n	0	0	0	0	0	1	0	2	3	3	3	8,33	1,43		
%	---	---	---	---	---	---	8,3	---	16,7	25,0	25,0	25,0				

Resum de les dades identificatives de l'alumnat participant
SEXE


	Home	Dona	ns/nc
n	4	8	0
%	33,3%	66,7%	0,0%

EDAT


	Fins a 24	Entre 25 i 30	Entre 31 i 35	Més de 35	ns/nc
n	12	0	0	0	0
%	100,0%	0,0%	0,0%	0,0%	0,0%

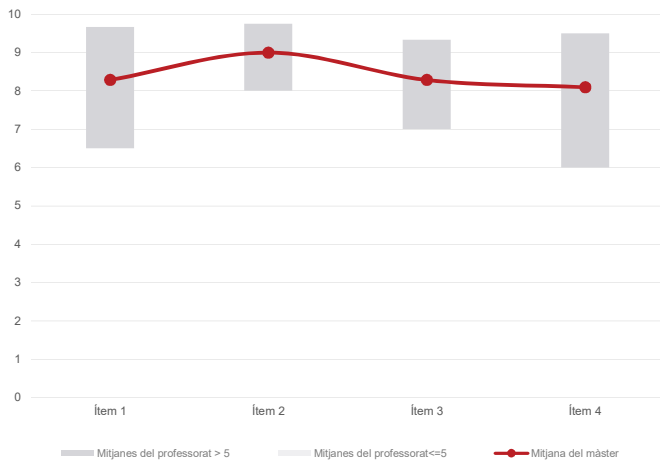
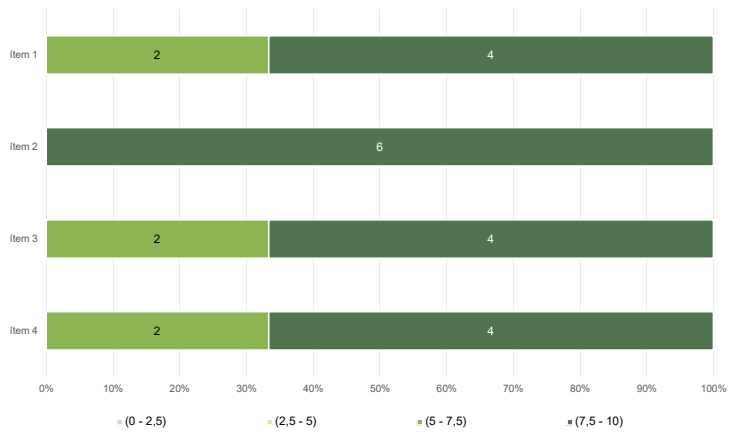
Edat mitjana:	22,0 anys
Edat mínima:	22 anys
Edat màxima:	22 anys

TREBALL

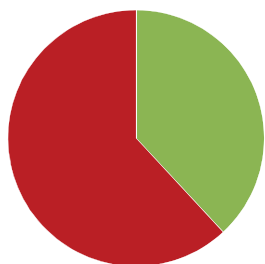

	No treballen	< 12 h	Entre 12 i 25 h	> 25 h	ns/nc
n	0	8	4	0	0
%	0,0%	66,7%	33,3%	0,0%	0,0%

Màster
Gestoria Administrativa
Dades de participació

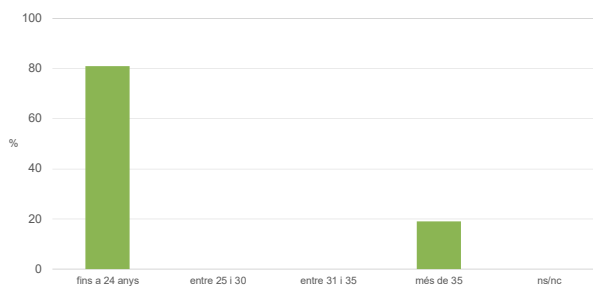
Estudiants matriculats en el màster:	25
Alumnat matriculat en els grups participants:	98
Nombre d'enquestes emplenades:	21
Percentatge de resposta:	21,43%

Gràfics de mitjanes
Mitjana del màster i mitjana mínima i màxima del professorat participant en l'enquesta

Distribució per intervals de les puntuacions mitjanes del professorat del màster que ha participat en l'enquesta

Taula de freqüències de les respostes (%)

		Totalment en desacord		Escala de valoració										Totalment d'acord	Mitjana	Desviació
		nc	0	1	2	3	4	5	6	7	8	9	10			
1 En general, estic satisfet/a amb l'activitat docent duta a terme pel professor/a de l'assignatura	n	0	0	0	0	0	0	2	2	2	1	10	4			
	%	---	---	---	---	---	---	9,5	9,5	9,5	4,8	47,6	19,0	8,29	1,58	
2 Manté un bon clima de comunicació i relació amb els estudiants	n	0	0	0	0	0	0	0	0	3	1	10	7			
	%	---	---	---	---	---	---	---	---	14,3	4,8	47,6	33,3	9,00	0,98	
3 Transmet amb claredat els continguts de l'assignatura	n	0	0	0	0	0	0	0	4	1	5	7	4			
	%	---	---	---	---	---	---	---	19,0	4,8	23,8	33,3	19,0	8,29	1,35	
4 Ha complert adequadament amb les seves tasques com a docent (pla docent, programa de l'assignatura, assistència, lliurament de qualificacions, etc).	n	0	0	0	0	0	2	1	1	1	4	8	4			
	%	---	---	---	---	---	9,5	4,8	4,8	4,8	19,0	38,1	19,0	8,10	1,82	

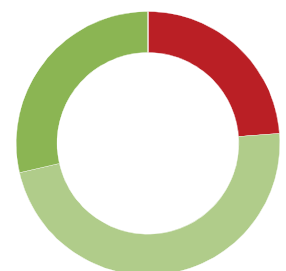
Resum de les dades identificatives de l'alumnat participant
SEXE


	Home	Dona	ns/nc
n	8	13	0
%	38,1%	61,9%	0,0%

EDAT


	Fins a 24	Entre 25 i 30	Entre 31 i 35	Més de 35	ns/nc
n	17	0	0	4	0
%	81,0%	0,0%	0,0%	19,0%	0,0%

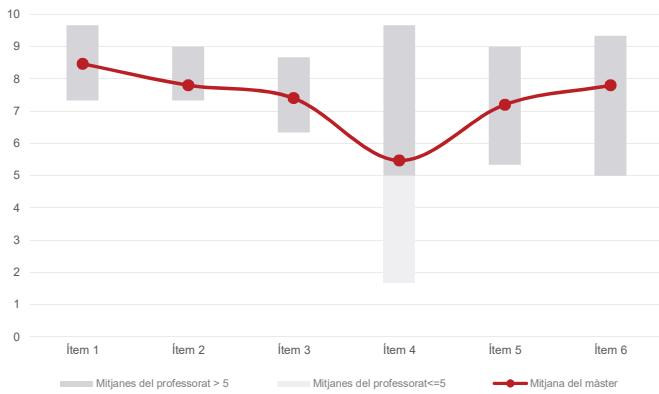
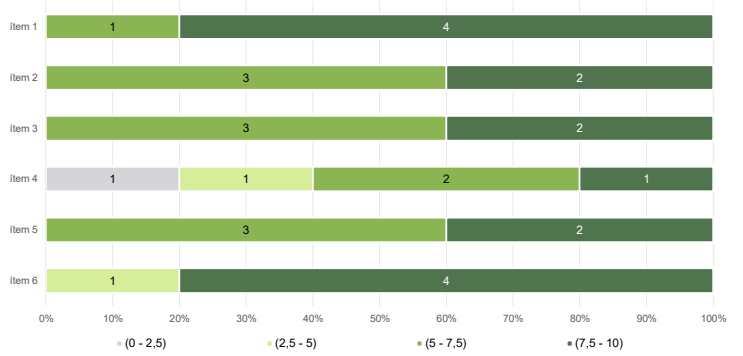
Edat mitjana:	29,7 anys
Edat mínima:	22 anys
Edat màxima:	62 anys

TREBALL


	No treballen	< 12 h	Entre 12 i 25 h	> 25 h	ns/nc
n	5	10	6	0	0
%	23,8%	47,6%	28,6%	0,0%	0,0%

Màster
Gestoria Administrativa
Dades de participació

Estudiants matriculats en el màster:	25
Alumnat matriculat en els grups participants:	72
Nombre d'enquestes emplenades:	15
Percentatge de resposta:	20,83%

Gràfics de mitjanes
Mitjana del màster i mitjana mínima i màxima del professorat participant en l'enquesta

Distribució per intervals de les puntuacions mitjanes del professorat del màster que ha participat en l'enquesta

Taula de freqüències de les respostes (%)

	Totalment en desacord		Escala de valoració								Totalment d'acord		Mitjana	Desviació	
	nc	0	1	2	3	4	5	6	7	8	9	10			
1 En general, estic satisfet/satisfeta amb l'activitat docent duta a terme pel professor o professorat de l'assignatura.	n	0	0	0	0	0	0	0	2	3	1	4	5	8,47	1,45
%	---	---	---	---	---	---	---	---	13,3	20,0	6,7	26,7	33,3		
2 Ha complert adequadament amb les seves tasques com a docent (pla docent, programa de l'assignatura, seguiment de la docència, lliurament de qualificacions, etc.).	n	0	0	0	0	0	0	2	2	2	3	3	3	7,80	1,68
%	---	---	---	---	---	---	---	13,3	13,3	13,3	20,0	20,0	20,0		
3 Ha programat activitats i tasques adequades per treballar des del Campus Virtual o des d'un altre entorn virtual.	n	0	0	0	0	1	2	2	3	2	2	3		7,40	1,89
%	---	---	---	---	---	6,7	13,3	13,3	20,0	13,3	13,3	20,0			
4 Ha usat videoconferències per impartir les classes, ja sigui de forma síncrona o asíncrona (Blackboard Collaborate, Skype o similar).	n	0	4	0	1	0	0	3	0	0	2	1	4	5,47	4,00
%	---	26,7	---	6,7	---	---	---	20,0	---	---	13,3	6,7	26,7		
5 Ha fet ús d'altres recursos (materials, bibliografia, programari, vídeos, etc.) adequats per a l'aprenentatge a distància.	n	0	0	0	0	2	3	0	3	2	2	3		7,20	2,10
%	---	---	---	---	---	13,3	20,0	---	20,0	13,3	13,3	20,0			
6 Ha ofert possibilitats de fer tutories i donar resposta a incidències sorgides en el transcurs de l'assignatura.	n	0	1	0	0	0	0	0	4	0	2	3	5	7,80	2,61
%	---	6,7	---	---	---	---	---	---	26,7	---	13,3	20,0	33,3		

Resum de les dades identificatives de l'alumnat participant
