

INFORME AGREGAT
Gestió Pública Avançada

2019
2020

MÒDUL ASSIGNATURA

1r Semestre
2n Semestre

MÒDUL PROFESSORAT

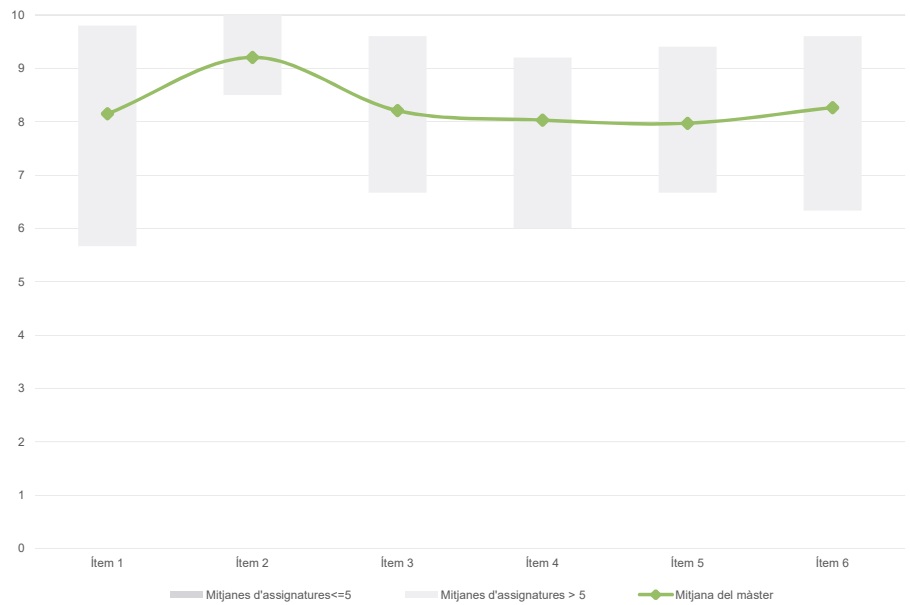
1r Semestre
2n Semestre

Màster
Gestió Pública Avançada
Dades de participació

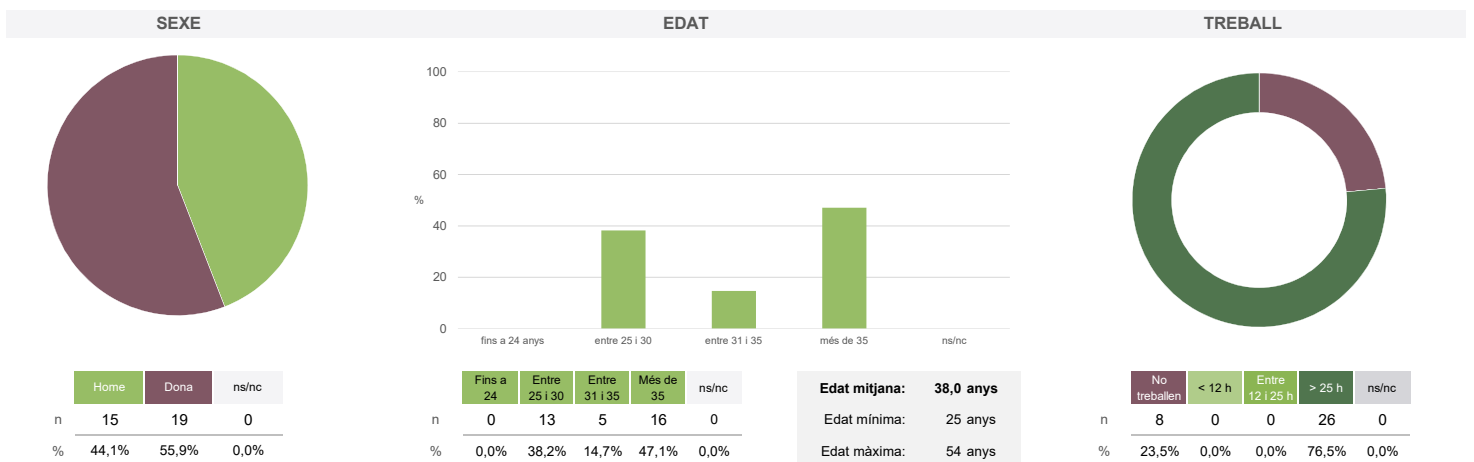
Estudiants matriculats en el màster:	52
Alumnat matriculat en els grups participants:	123
Nombre d'enquestes emplenades:	34
Percentatge de resposta:	27,64%

Gràfics de mitjanes

Mitjana del màster i mitjana mínima i màxima de les assignatures amb resposta en l'enquesta


Taula de freqüències de les respostes (%)

	Escala de valoració											Mitjana	Desviació	
	nc	0	1	2	3	4	5	6	7	8	9			10
1 En general, estic satisfet/a amb l'assignatura	0	0	2	0	1	0	1	0	2	9	9	10	8,15	2,32
2 Els continguts que s'hi han tractat estan actualitzats	0	0	0	0	0	0	1	0	2	3	10	18	9,21	1,13
3 Les activitats formatives (classes magistrals, exercicis, seminaris, etc.) m'han resultat adequades per aprofitar l'assignatura	0	0	0	2	0	0	2	2	2	3	15	8	8,21	2,07
4 Les activitats d'avaluació m'han semblat adequades per valorar el meu aprenentatge	1	1	0	0	1	0	2	1	4	5	12	7	8,03	2,17
5 Hi ha hagut correspondència entre la feina exigida i el nombre de crèdits de l'assignatura	0	0	0	1	1	0	2	3	4	5	10	8	7,97	2,01
6 El material d'estudi i de consulta proposat m'ha estat útil per a l'aprenentatge	0	1	0	1	0	1	2	0	2	2	15	10	8,26	2,36

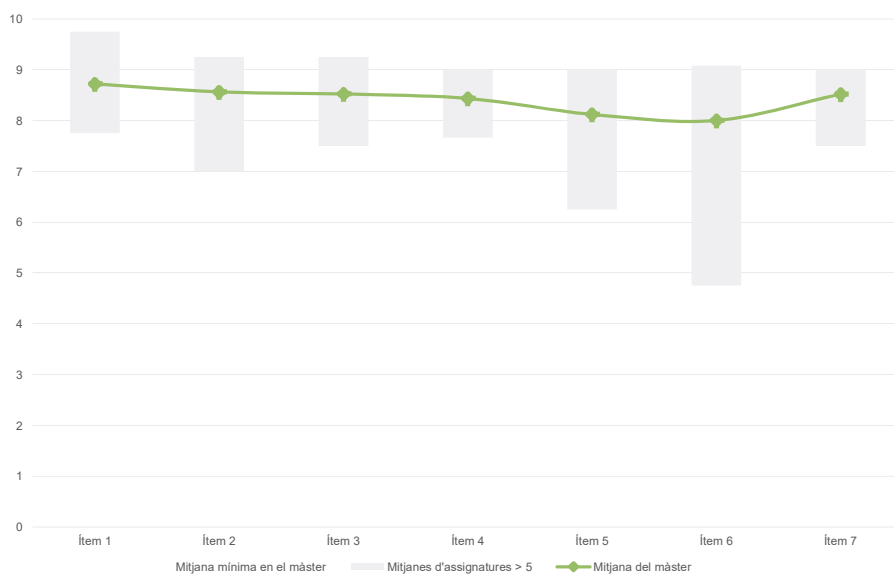
Resum de les dades identificatives de l'alumnat participant


Màster
Gestió Pública Avançada
Dades de participació

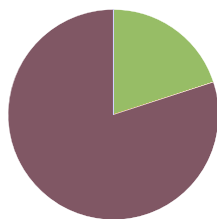
Estudiants matriculats en el màster:	52
Alumnat matriculat en els grups participants:	82
Nombre d'enquestes emplenades:	25
Percentatge de resposta:	30,49%

Gràfics de mitjanes

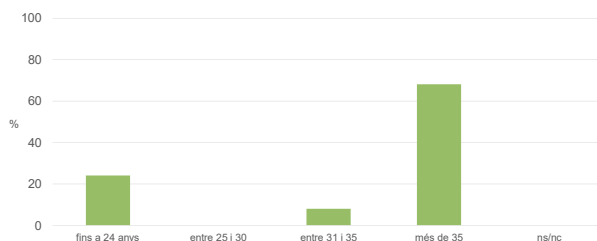
Mitjana del màster i mitjana mínima i màxima de les assignatures amb resposta en l'enquesta


Taula de freqüències de les respostes (%)

	Totalment en desacord		Escala de valoració										Totalment d'acord		Mitjana	Desviació										
	nc	0	1	2	3	4	5	6	7	8	9	10														
1 En general, estic satisfet/satisfeta amb l'assignatura.	n 0	0	0	0	0	0	1	1	2	4	9	8	% ---	---	---	---	---	---	4,0	4,0	8,0	16,0	36,0	32,0	8,72	1,31
2 M'han proporcionat informació suficient sobre l'adaptació de l'assignatura a un entorn no presencial.	n 2	0	0	0	0	1	0	0	2	6	9	5	% 8,0	---	---	---	4,0	---	---	8,0	24,0	36,0	20,0	8,57	1,31	
3 Les activitats formatives realitzades durant el període de docència no presencial m'han resultat adequades per assolir l'aprenentatge.	n 2	0	0	0	0	0	1	0	1	10	6	5	% 8,0	---	---	---	---	4,0	---	4,0	40,0	24,0	20,0	8,52	1,14	
4 El sistema d'avaluació ha estat convenientment adaptat per poder dur-lo a terme en un entorn virtual.	n 2	0	0	0	0	1	0	0	3	7	7	5	% 8,0	---	---	---	4,0	---	---	12,0	28,0	28,0	20,0	8,43	1,35	
5 Els criteris i procediments d'avaluació s'han ajustat als resultats d'aprenentatge esperats de l'assignatura.	n 0	0	0	0	1	1	0	0	3	9	7	4	% ---	---	---	4,0	4,0	---	---	12,0	36,0	28,0	16,0	8,12	1,63	
6 Hi ha hagut correspondència entre la feina exigida i el nombre de crèdits de l'assignatura.	n 0	0	1	0	0	1	1	1	2	7	6	6	% ---	---	4,0	---	---	4,0	4,0	4,0	8,0	28,0	24,0	24,0	8,00	2,10
7 El material d'estudi i de consulta proposat m'ha estat útil per a l'aprenentatge.	n 0	0	0	0	0	1	1	0	0	8	10	5	% ---	---	---	---	4,0	4,0	---	---	32,0	40,0	20,0	8,52	1,39	

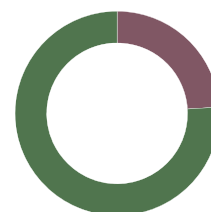
Resum de les dades identificatives de l'alumnat participant
SEXE


	Home	Dona	ns/nc
n	5	20	0
%	20,0%	80,0%	0,0%

EDAT


	Fins a 24	Entre 25 i 30	Entre 31 i 35	Més de 35	ns/nc
n	6	0	2	17	0
%	24,0%	0,0%	8,0%	68,0%	0,0%

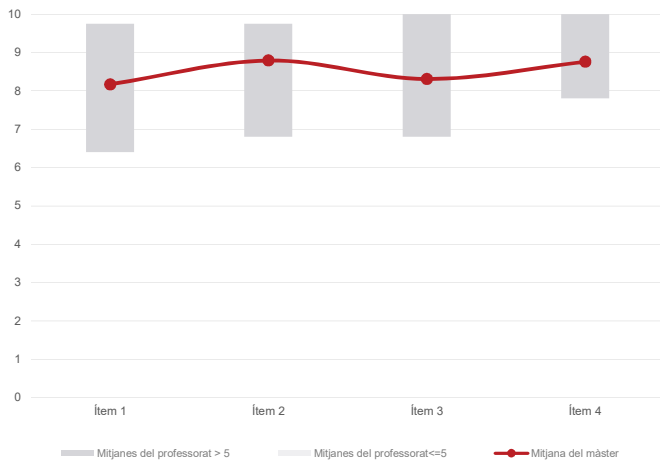
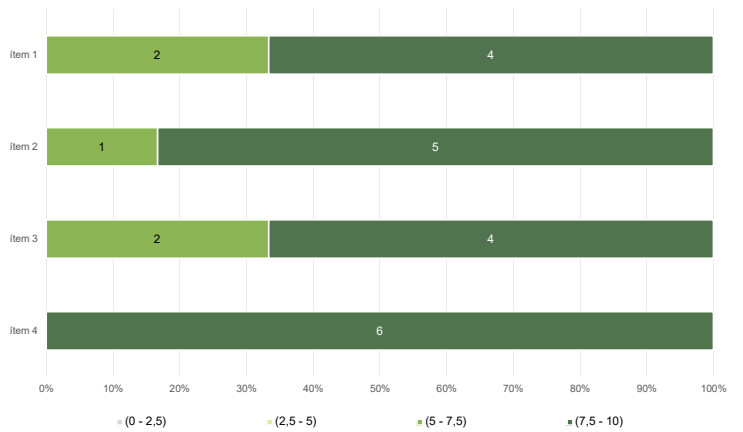
Edat mitjana: **41,0 anys**
 Edat mínima: 24 anys
 Edat màxima: 54 anys

TREBALL


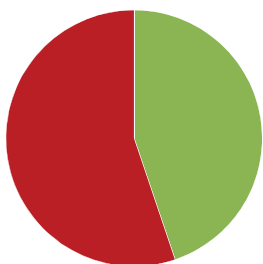
	No treballen	< 12 h	Entre 12 i 25 h	> 25 h	ns/nc
n	6	0	0	19	0
%	24,0%	0,0%	0,0%	76,0%	0,0%

Màster
Gestió Pública Avançada
Dades de participació

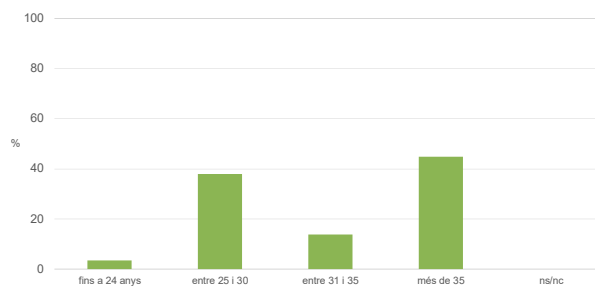
Estudiants matriculats en el màster:	52
Alumnat matriculat en els grups participants:	107
Nombre d'enquestes emplenades:	29
Percentatge de resposta:	27,10%

Gràfics de mitjanes
Mitjana del màster i mitjana mínima i màxima del professorat participant en l'enquesta

Distribució per intervals de les puntuacions mitjanes del professorat del màster que ha participat en l'enquesta

Taula de freqüències de les respostes (%)

		Totalment en desacord		Escala de valoració										Totalment d'acord	Mitjana	Desviació	
		nc	0	1	2	3	4	5	6	7	8	9	10				
1 En general, estic satisfet/a amb l'activitat docent duta a terme pel professor/a de l'assignatura	n	0	0	0	0	2	1	0	1	4	5	7	9				
	%	---	---	---	---	6,9	3,4	---	3,4	13,8	17,2	24,1	31,0	8,17	2,00		
2 Manté un bon clima de comunicació i relació amb els estudiants	n	0	0	0	0	0	1	1	0	2	4	10	11				
	%	---	---	---	---	---	3,4	3,4	---	6,9	13,8	34,5	37,9	8,79	1,47		
3 Transmet amb claredat els continguts de l'assignatura	n	0	0	0	1	0	0	2	3	1	4	8	10				
	%	---	---	---	3,4	---	---	6,9	10,3	3,4	13,8	27,6	34,5	8,31	1,97		
4 Ha complet adequadament amb les seves tasques com a docent (pla docent, programa de l'assignatura, assistència, lliurament de qualificacions, etc).	n	0	0	0	0	0	0	2	1	2	4	8	12				
	%	---	---	---	---	---	---	6,9	3,4	6,9	13,8	27,6	41,4	8,76	1,48		

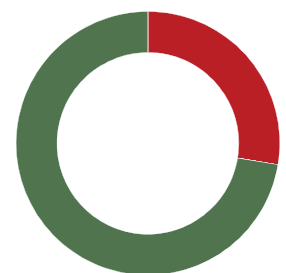
Resum de les dades identificatives de l'alumnat participant
SEXE


	Home	Dona	ns/nc
n	13	16	0
%	44,8%	55,2%	0,0%

EDAT


	Fins a 24	Entre 25 i 30	Entre 31 i 35	Més de 35	ns/nc
n	1	11	4	13	0
%	3,4%	37,9%	13,8%	44,8%	0,0%

Edat mitjana: 37,8 anys
 Edat mínima: 23 anys
 Edat màxima: 54 anys

TREBALL


	No treballen	< 12 h	Entre 12 i 25 h	> 25 h	ns/nc
n	8	0	0	21	0
%	27,6%	0,0%	0,0%	72,4%	0,0%

No s'ha elaborat l'informe agregat perquè no es disposava dels 3 informes mínims requerits per mòdul i semestre.
