

Memòria Acadèmica i d'Indicadors de qualitat

Graus i Màsters
Curs 2016/17

Facultat de Dret
Universitat de Barcelona



UNIVERSITAT DE
BARCELONA

(*)Font de les dades: Agència de Polítiques i Qualitat , Planificació Acadèmic i Docent de la Universitat de Barcelona i Facultat de Dret

Índex

CAPÍTOL I: Graus de la Facultat de Dret.....	7
1. Grau de Dret	7
1.1. Dades sobre l'accés i la matrícula	7
1.2. Perfil dels estudiants de nou accés del curs 2014/15.....	9
1.3. Indicadors de rendiment	10
2. Grau de Relacions Laborals.....	15
2.1. Dades sobre l'accés i la matrícula	15
2.2. Perfil dels estudiants de nou accés del curs 2014/15.....	17
2.3. Indicadors de rendiment	18
3. Grau de Criminologia.....	22
3.1. Dades sobre l'accés i la matrícula	22
3.2. Perfil dels estudiants de nou accés del curs 2014/15.....	24
3.3. Indicadors de rendiment	25
4. Grau de Ciències Polítiques i de l'Administració.....	29
4.1. Dades sobre l'accés i la matrícula	29
4.2. Perfil dels estudiants de nou accés del curs 2014/15.....	31
4.3. Indicadors de rendiment	32
5. Grau de gestió i Administració Pública	36
5.1. Dades sobre l'accés i la matrícula	36
4.2. Perfil dels estudiants de nou accés del curs 2014/15.....	38
4.3. Indicadors de rendiment	39

CAPÍTOL II: Màsters Universitaris de la Facultat de Dret	43
1. Màster d'Advocacia.....	43
1.1. Dades sobre l'accés i la matrícula	43
1.2. Perfil dels estudiants de nou accés.....	43
1.3. Indicadors de rendiment	44
2. Màster d'Anàlisi Política i Assessoria Institucional.....	47
2.1. Dades sobre l'accés i la matrícula	47
2.2. Perfil dels estudiants de nou accés.....	48
2.3. Indicadors de rendiment	48
3. Màster de Criminologia, Política Criminal i Sociologia Juridicopenal	51
3.1. Dades sobre l'accés i la matrícula	51
3.2. Perfil dels estudiants de nou accés.....	51
3.3. Indicadors de rendiment	52
4. Màster de Direcció Estratègica de Seguretat i Policia.....	56
4.1. Dades sobre l'accés i la matrícula	56
4.2. Perfil dels estudiants de nou accés.....	57
4.3. Indicadors de rendiment	58
5. Màster de Dret de l'Empresa i els Negocis.....	60
5.1. Dades sobre l'accés i la matrícula	60
5.2. Perfil dels estudiants de nou accés.....	60
5.3. Indicadors de rendiment	61
6. Màster d'Estudis Jurídics Avançats.....	64
6.1. Dades sobre l'accés i la matrícula	64
6.2. Perfil dels estudiants de nou accés.....	64

6.3. Indicadors de rendiment	65
7. Màster de Gestió Pública Avançada	68
7.1. Dades sobre l'accés i la matrícula	68
7.2. Perfil dels estudiants de nou accés.....	69
7.3. Indicadors de rendiment	70
8. Màster de Gestoria Administrativa	74
8.1. Dades sobre l'accés i la matrícula	74
8.2. Perfil dels estudiants de nou accés.....	74
8.3. Indicadors de rendiment	75

CAPÍTOL I: Graus de la Facultat de Dret

1. Grau de Dret

1.1. Dades sobre l'accés i la matrícula

Demanda del grau de Dret

	2009/10	2010/11	2011/12	2012/13	2013/14	2014/15	2015/16	2016/17
Demanda en primera opció								
<i>Nombre total de sol·licituds en primera preferència al nombre de places</i>	1,45	1,47	1,72	1,57	1,32	1,5	1,6	1,38
Demanda total								
<i>Nombre total de sol·licituds respecte a les places ofertes</i>	4,67	5,09	6,16	5,47	11,8	4,8	4,6	4,37

Evolució de la matrícula en l'ensenyament de Dret

	2009/10	2010/11	2011/12	2012/13	2013/14	2014/15	2015/16	2016/17
Estudiants matriculats de nou accés	555	654	595	566	603	596	571	531
Nombre total d'estudiants matriculats	898	1498	2098	2518	2823	2752	2641	2596

(*) També es comptabilitzen els estudiants que han demanat trasllat

Matrícula a temps parcial o a temps complet

	2009/10		2010/11		2011/12		2012/13		2013/14		2014/15		2015/16		2016/17	
	N	%	N	%	N	%	N	%	N	%	N	%	N	%	N	%
Temps complet	813	90,50	1419	94,70	1993	95,00	2321	92,2	2396	84,87	2294	83,36	2165	81,98	2176	83,82
Temps parcial	85	9,50	79	5,30	105	5,00	197	7,82	427	15,13	458	16,64	476	18,02	420	16,18
Total	898	100,00	1489	100,00	2098	100,00	2518	100,00	2823	100,00	2752	100,00	2641	100,00	2596	100,00

Evolució de la nota de tall

	2009/10	2010/11	2011/12	2012/13	2013/14	2014/15	2015/16	2016/17
Evolució de la nota de tall	6,11	7,91	8,2	7,81	9,44	7,68	8,35	7,88

Vies d'accés als estudiants de nou accés

	2009/10		2010/11		2011/12		2012/13		2013/14		2014/15		2015/16		2016/17	
	N	%	N	%	N	%	N	%	N	%	N	%	N	%	N	%
PAU	379	68,29	443	67,74	462	77,65	407	71,91	433	71,81	416	69,80	416	72,85	400	75,33
Llicenciats, diplomats o assimilats	10	1,80	15	2,29	21	3,53	12	2,12	16	2,65	16	2,68	19	3,33	8	1,51
CFGS amb estudis iniciats	39	7,03	56	8,56	6	1,01	5	0,88	5	0,83	4	0,67	6	1,05	4	0,75
CFGS o assimilats					22	3,70	26	4,59	39	6,47	24	4,03	27	4,73	23	4,33
Via +25	14	2,52	17	2,60	13	2,18	20	3,53	15	2,49	12	2,01	19	3,33	13	2,45
Via +40	0	0,00	0	0,00	5	0,84	1	0,18	1	0,17	1	0,17	0	0,00	1	0,19
Via +45	0	0,00	4	0,61	1	0,17	4	0,71	2	0,33	4	0,67	1	0,18	2	0,38
Via PAU amb estudis	108	19,46	105	16,06	48	8,07	67	11,84	74	12,27	97	16,28	61	10,68	80	15,07
Trasllat	1	0,18	12	1,83	17	2,86	22	3,89	18	2,99	22	3,69	22	3,85	0	0,00
Estudis estrangers	4	0,72	2	0,31	0	0,00	2	0,35	0	0,00	0	0,00	0	0,00	0	0,00
Total	555	100	654	100	595	100	566	100	603	100	596	100	571	100	531	100,00

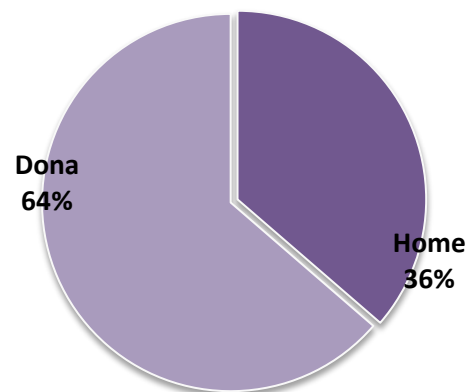
Notes d'admissió

	2009/10		2010/11		2011/12		2012/13		2013/14		2014/15		2015/16		2016/17	
	N	%	N	%	N	%	N	N	N	%	N	%	N	%	N	%
5 a 6	33	5,98	5	0,90	1	0,17	0	0,00	5	0,86	6	1,047	7	1,28	11	2,07
6 a 7	384	69,57	11	1,98	10	1,75	14	2,59	12	2,06	10	1,745	11	2,00	12	2,26
7a 8	95	17,21	127	22,88	38	6,63	40	7,41	81	13,89	77	13,438	18	3,28	64	12,05
8 a 9	37	6,70	231	41,62	183	31,94	224	41,48	233	39,97	225	39,267	167	30,42	181	34,09
9 a 10	3	0,54	107	19,28	209	36,47	149	27,59	145	24,87	153	26,702	206	37,52	148	27,87
10 a 11			51	9,19	88	15,36	68	12,59	74	12,69	77	13,438	108	19,67	77	14,50
11 a 12			16	2,88	34	5,93	36	6,67	28	4,80	20	3,490	27	4,92	28	5,27
12 a 13			7	1,26	10	1,75	2	0,37	4	0,69	5	0,873	4	0,73	9	1,69
13 a 14			0	0,00	0	0,00	0	0,00	1	0,17	0	0,000	1	0,18	1	0,19
Total	552	100,00	555	100,00	573	100,00	533	100,00	583	100,00	573	100,00	549	100,00	531	100,00

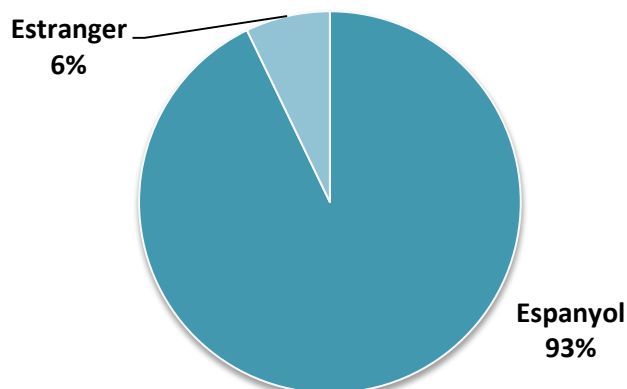
(*) Algunes vies d'accés no presenten notes d'admissió; per aquesta raó el nombre total d'estudiants no coincideixen amb el nombre total d'estudiants de nou accés.

1.2. Perfil dels estudiants de nou accés del curs 2016/17

Sexe dels estudiants de nou accés



Nacionalitat dels estudiants de nou accés



Edat dels estudiants de nou accés

	N	%
17 anys	0	0,00
18 anys	343	64,60
19 anys	72	13,56
20 anys	35	6,59
21 anys	21	3,95
22 anys	13	2,45
23-25 anys	21	3,95
26-30 anys	13	2,45
31-35 anys	6	1,13
Més de 35 anys	7	1,32
Total	531	100,00

Dades socioeconòmiques de les famílies

	Pare		Mare	
	N	%	N	%
Sense estudis	11	2,07	12	2,26
Estudis primaris	62	11,68	39	7,34
EGB o FP 1r grau	88	16,57	94	17,70
Batxillerat o FP 2n grau	115	21,66	118	22,22
Diplomat o Enginyer Tèc.	44	8,29	44	8,29
Doctor, llicenciat, enginyer o arquitecte	95	17,89	134	25,24
Altres/NS/NC	53	9,98	28	5,27
Total	63	11,86	62	11,68

1.3. Indicadors de rendiment

Taxa de graduació, eficiència, rendiment i abandonament.

	2012 - 2013	2013 - 2014	2014 - 2015	2015-16	2016-2017
Taxa de rendiment	78,81	78,15	77,90	78,97	79,99
Taxa d'eficiència	92,42	88,08	86,31	88,53	88,77
Durada mitjana dels estudis	3,71	4,25	4,52	4,67	4,9
Taxa d'abandonament	-	29,23	24,53	22,70	17,38
Taxa de graduació	-	44,39	50,93	49,74	56,93

Taxa de rendiment, èxit i presentats del curs 2016/17

Nombre i percentatge d'alumnes segons la seva taxa de rendiment, taxa de presentats i taxa d'èxit.

	Taxa de rendiment (1)		Taxa de presentats (2)		Taxa d'èxit (3)	
	N	%	N	%	N	%
0%	108	4,16	47	1,81	108	4,16
0-25%	90	3,47	26	1,00	53	2,04
26-50%	227	8,74	71	2,73	183	7,05
51-75%	395	15,22	126	4,85	355	13,67
76-99%	553	21,30	300	11,56	537	20,69
100%	1223	47,11	2026	78,04	1360	52,39

(1) percentatge de crèdits superats respecte als crèdits matriculats.

(2) percentatge de crèdits presentats respecte als crèdits matriculats.

(3) percentatge de crèdits superats respecte als crèdits presentats.

Resultats acadèmics per assignatures

Assignatures	2014/15			2015/16			2016/17		
	Taxa d'èxit	Taxa de rendiment	Taxa no presentats	Taxa d'èxit	Taxa de rendiment	Taxa no presentats	Taxa d'èxit	Taxa de rendiment	Taxa no presentats
Béns Públics i Urbanisme (362463)	89,93%	82,83%	7,90%	88,48%	74,27%	16,06%	83,33%	78,23%	6,12%
Bioètica i Dret (362505)	96,84%	88,46%	8,65%	94,44%	91,40%	3,23%	98,33%	92,19%	6,25%
Ciència Política (362442)	87,98%	81,45%	7,42%	83,84%	79,88%	4,72%	90,21%	84,97%	5,81%
Contractació i Activitat de l'Administració (362462)	94,55%	91,81%	2,90%	91,00%	86,83%	4,59%	88,54%	84,33%	4,76%
Dret Canònic (362495)	93%	92,08%	0,99%	92,59%	89,29%	3,57%	91,49%	85,15%	6,93%
Dret Civil de la Persona (362447)	78,19%	71,06%	9,13%	84,95%	73,95%	12,95%	72,41%	63,84%	11,84%
Dret Comunitari de Lliure Circulació (362479)	93,18%	87,23%	6,38%	92%	85,19%	7,41%	94,05%	89,77%	4,55%
Dret Constitucional Comparat i Europeu (362491)	90,77%	78,67%	13,33%	94,44%	86,44%	8,47%	93,33%	90,32%	3,23%
Dret de Contractació (362486)	95,33%	89,47%	6,14%	93,46%	88,50%	5,31%	96,47%	92,13%	4,49%
Dret de Danys (362485)	94,74%	89,11%	5,94%	76,83%	64,95%	15,46%	84,85%	81,16%	4,35%
Dret de Família i Successions (362455)	88,17%	83,09%	5,76%	91,49%	85,53%	6,51%	85,03%	79,39%	6,63%
Dret de la Competència (362476)/Dret de la Competència i de la Propietat industrial	80,81%	69,57%	13,91%	75,41%	66,67%	11,59%	83,02%	74,58%	10,17%
Dret de la Funció Pública (362484)	95,24%	86,96%	8,70%	98,65%	91,25%	7,50%	90,91%	80%	12%
Dret de la Navegació (362474)	81,18%	73,40%	9,57%	84,13%	74,65%	11,27%	82,61%	70,37%	14,81%
Dret de la Propietat Intel·lectual (362490)	85,51%	73,75%	13,75%	88,89%	68,57%	22,86%	86,49%	72,73%	15,91%
Dret de la Seguretat Social (362471)	96,30%	87,64%	8,99%	94,94%	90,36%	4,82%	97,87%	92%	6%
Dret de l'Empresa i del Mercat (362466)	89,61%	86,56%	3,41%	96,22%	93,09%	3,25%	94,71%	89,96%	5,02%
Dret de Menors (362503)	94,90%	89,42%	5,77%	93,62%	90,72%	3,09%	93%	91,18%	1,96%
Dret de Societats (362467)	90,04%	84,14%	6,55%	95,11%	89,01%	6,41%	87,55%	84,62%	3,35%

Dret del Medi Ambient (362498)	83,15%	74,75%	10,10%	75,32%	66,67%	11,49%	78,05%	62,75%	19,61%
Dret del Treball i de la Seguretat Social (362465)	74,62%	72,41%	2,96%	85,12%	80,28%	5,68%	88,14%	83,96%	4,75%
Dret dels Mercats Financers (362473)	86,96%	77,67%	10,68%	83,54%	75%	10,23%	92,86%	79,27%	14,63%
Dret d'Obligacions i Contractes (362454)	63,34%	59,53%	6,01%	80,87%	77,49%	4,18%	72,77%	67,66%	7,03%
Dret Electoral i Parlamentari (362492)	89,53%	74,76%	16,50%	83,72%	52,94%	36,76%	89,74%	81,40%	9,30%
Dret Financer i Tributari (362459)	86,75%	78,56%	9,44%	85,95%	79,63%	7,35%	84,14%	79,46%	5,56%
Dret i Tributació Local (362483)	95,83%	89,32%	6,80%	92,86%	86,67%	6,67%	91,03%	84,52%	7,14%
Dret Internacional Econòmic (362481)	92,93%	91,09%	1,98%	100%	97,59%	2,41%	96,84%	93,88%	3,06%
Dret Internacional Privat (362457)	75,39%	69,04%	8,42%	65,54%	60,62%	7,51%	70,50%	64,83%	8,05%
Dret Internacional Públic (362456)	83,54%	77,63%	7,07%	85,31%	80,04%	6,18%	89,40%	82,32%	7,91%
Dret Interregional (362487)	100%	90%	10%	97,62%	91,11%	6,67%	100%	100%	0%
Dret Penal Econòmic (362504)	87,14%	78,21%	10,26%	95,71%	88,16%	7,89%	84,48%	70%	17,14%
Dret Privat Comparat (362480)	91,30%	76,36%	16,36%	80%	54,90%	31,37%	90,91%	74,07%	18,52%
Dret Processal Civil (362469)	81,32%	73,16%	10,03%	75,32%	68,12%	9,57%	76,99%	72,02%	6,46%
Dret Processal Penal (362470)	86,41%	79,49%	8,01%	84,65%	74,86%	11,56%	81,11%	77,48%	4,47%
Dret Registral (362488)	100%	88,33%	11,67%	85,48%	79,10%	7,46%	91,84%	81,82%	10,91%
Dret Romà (362451)	73,46%	68,99%	6,08%	75,84%	71,17%	6,16%	72,13%	68,01%	5,72%
Dret Sindical (362472)	87,18%	83,95%	3,70%	95,83%	93,24%	2,70%	96,49%	91,67%	5%
Drets Fonamentals i Garanties (362493)	97,75%	87,88%	10,10%	94,38%	84,85%	10,10%	93,85%	83,56%	10,96%
Drets Reals (362507)	75,81%	69,89%	7,81%	74,74%	68,49%	8,36%	80,76%	74,46%	7,80%
Economia (362443)	81,61%	70,95%	13,06%	89,95%	82,25%	8,56%	86,77%	77,50%	10,68%
Estat i Confessions (362496)	94,87%	88,10%	7,14%	100%	95,65%	4,35%	98,57%	95,83%	2,78%
Estratègies Processals (362500)	99,07%	95,54%	3,57%	100%	93,83%	6,17%	100%	90,38%	9,62%
Execució Penal (362502)	100%	98,04%	1,96%						
Filosofia del Dret (362464)	91%	88,52%	2,72%	93,68%	90,63%	3,25%	92,09%	88,67%	3,71%
Fonaments del Dret (362444)	84,57%	79,66%	5,81%	87,36%	82,38%	5,70%	87,69%	83,21%	5,11%
Fonaments del Dret Administratiu (362461)	86,28%	82,04%	4,91%	81,87%	74,59%	8,89%	85,59%	81,94%	4,27%

Fonaments del Dret Penal i Teoria del Delicte (362449)	82,59%	74,28%	10,06%	85,41%	78,26%	8,37%	80,43%	74,62%	7,23%
Història del Dret (362450)	61,00%	53,40%	12,46%	69,67%	62,55%	10,21%	77,48%	69,85%	9,85%
Historia del Dret Català (362494)	87,27%	80%	8,33%	95,12%	82,98%	12,77%	95,74%	86,54%	9,62%
Immigració, Nacionalitat i Estrangeria (362497)	90,08%	85,51%	5,07%	97,27%	91,45%	5,98%	99,15%	90,70%	8,53%
Institucions de Dret Comunitari Europeu (362458)	88,87%	81,98%	7,75%	88,61%	81,85%	7,62%	82,96%	76,58%	7,69%
Instruments de Tràfic Empresarial (362468)	94,83%	92,70%	2,25%	93,39%	89,89%	3,75%	96,01%	91,95%	4,23%
Mitjans Alternatius de Resolució de Conflictes (362499)	98%	91,59%	6,54%	100%	92,45%	7,55%	100%	88,89%	11,11%
Organització Territorial de l'Estat (362448)	71,14%	58,13%	18,29%	80,08%	77,57%	3,13%	88,60%	85,45%	3,55%
Organitzacions Internacionals (362477)	96,39%	87,91%	8,79%	98,53%	88,16%	10,53%	93,02%	83,33%	10,42%
Penes i Delictes (362453)	89,09%	84,98%	4,61%	86,63%	83,18%	3,98%	91,81%	88,12%	4,02%
Pràctiques Externes (362766)	100%	92,86%	7,14%	100%	90,06%	9,94%	91,30%	88,11%	3,50%
Principis i Institucions Constitucionals (362446)	64,90%	60,09%	7,42%	78,13%	73,43%	6,01%	83,85%	76,67%	8,57%
Procediments i Sistema Tributari (362460)	86,07%	81,48%	5,34%	84,24%	78,77%	6,49%	82,93%	80,68%	2,71%
Protecció Internacional dels Drets Humans (362478)	97,53%	91,86%	5,81%	100%	96,83%	3,17%	96,55%	93,33%	3,33%
Qüestions d'Actualitat Jurídica de Dret de l'Empresa (364727)	100%	93,24%	6,76%	100%	95,16%	4,84%	95,45%	86,30%	9,59%
Qüestions d'Actualitat Jurídica de Dret Internacional (364728)	95,83%	89,61%	6,49%	95,31%	83,56%	12,33%	100%	94,03%	5,97%
Qüestions d'Actualitat Jurídica de Dret Privat (364726)	100%	93,75%	6,25%	97,92%	79,66%	18,64%	100%	87,50%	12,50%

Qüestions d'Actualitat Jurídica de Dret Públic (364725)	100%	86,67%	13,33%	100%	87,10%	12,90%	100%	95,45%	4,55%
Sistema de Drets i Llibertats (362452)	85,60%	76,68%	10,42%	85,01%	78,42%	7,75%	80,34%	73,27%	8,81%
Sociologia del Dret (362506)	86,67%	83,49%	3,67%	95%	91,94%	3,23%	93,85%	87,14%	7,14%
Tècniques de Treball i Comunicació (362441)	82,90%	77,22%	6,85%	87,12%	81,18%	6,81%	93,05%	86,23%	7,33%
Treball Final de Grau (362765)	96,40%	82,13%	14,80%	96,52%	81,54%	15,52%	98,97%	86,78%	12,32%
Tributació Empresarial (362482)	100%	93,97%	6,03%	95,56%	90,53%	5,26%	98,28%	89,06%	9,38%

2. Grau de Relacions Laborals

2.1. Dades sobre l'accés i la matrícula

Demanda del grau de Relacions Laborals

	2009/10	2010/11	2011/12	2012/13	2013/14	2014/15	2015/16	2016/17
Demanda en primera opció <i>Nombre total de sol·licituds en primera preferència al nombre de places</i>	0,81	0,95	1,05	1,08	0,84	0,83	1,0	0,9
Demanda total <i>Nombre total de sol·licituds respecte a les places ofertes</i>	3,19	3,76	4,98	4,54	4	3,6	3,8	4,3

Evolució de la matrícula en l'ensenyament de Relacions Laborals

	2009/10	2010/11	2011/12	2012/13	2013/14	2014/15	2015/16	2016/17
Estudiants matriculats de nou accés	303	282	299	263	271	258	228	219
Nombre total d'estudiants matriculats	380	619	932	1088	1141	1113	1063	993

Matrícula a temps parcial o a temps complet

	2009/10		2010/11		2011/12		2012/13		2013/14		2014/15		2015/16		2016/17	
	N	%	N	%	N	%	N	%	N	%	N	%	N	%	N	%
Temps complet	318	83,68	536	86,59	772	82,83	937	86,12	975	85,45	968	86,97	920	86,55	861	86,71
Temps parcial	62	16,32	83	13,41	160	17,17	151	13,88	166	14,55	145	13,03	143	13,45	132	13,29
Total	380	100,00	619	100,00	932	100,00	1088	100,00	1141	100,00	1113	100,00	1063	100	993	100,00

Evolució de la nota de tall

	2009/10	2010/11	2011/12	2012/13	2013/14	2014/15	2015/16	2016/17
Evolució de la nota de tall	5	5,01	6,06	5,7	5	5,01	5,1	5,51

Vies d'accés als estudiants de nou accés

	2009/10		2010/11		2011/12		2012/13		2013/14		2014/15		2015/16		2016/17	
	N	%	N	%	N	%	N	%	N	%	N	%	N	%	N	%
PAU	147	48,51	142	50,35	116	38,80	106	40,30	112	41,33	119	46,12	116	50,00	121	55,25
Llicenciats, diplomats o assimilats	9	2,97	5	1,77	6	2,01	2	0,76	11	4,06	6	2,33	3	1,29	4	1,83
CFGS amb estudis iniciats	60	19,80	76	26,95	17	5,69	15	5,70	13	4,80	8	3,10	6	2,59	8	3,65
CFGS o assimilats					111	37,12	101	38,40	87	32,10	82	31,78	70	30,17	60	27,40
Via +25	16	5,28	11	3,90	6	2,01	5	1,90	8	2,95	6	2,33	3	1,29	2	0,91
Via +40	0	0,00	0	0,00	3	1,00	0	0,00	0	0,00	0	0,00	0	0,00	0	0,00
Via +45	0	0,00	4	1,42	2	0,67	1	0,38	3	1,11	0	0,00	1	0,43	0	0,00
Via PAU amb estudis	71	23,43	44	15,60	37	12,37	28	10,65	32	11,81	33	12,79	31	13,36	24	10,96
Trasllat	0	0,00	0	0,00	1	0,33	5	1,90	5	1,85	4	1,55	2	0,86	0	0,00
Total	303	100,00	282	100,00	299	100,00	263	100,00	271	100,00	258	100,00	232	100,00	219	100,00

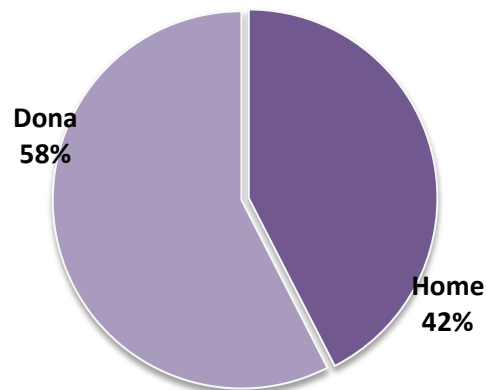
Notes d'admissió

	2009/10		2010/11		2011/12		2012/13		2013/14		2014/15		2015/16		2016/17	
	N	%	N	%	N	%	N	%	N	%	N	%	N	%	N	%
5 a 6	182	60,07	75	26,60	74	25,26	34	13,18	40	15,04	54	21,26	67	29,13	85	38,81
6 a 7	82	27,06	76	26,95	112	38,23	135	52,33	125	46,99	118	46,46	81	35,22	77	35,16
7 a 8	33	10,89	65	23,05	73	24,91	66	25,58	70	26,32	55	21,65	60	26,09	38	17,35
8 a 9	6	1,98	41	14,54	25	8,53	16	6,20	24	9,02	16	6,30	18	7,83	13	5,94
9 a 10	0	0,00	19	6,74	6	2,05	6	2,33	6	2,26	8	3,15	2	0,87	3	1,37
10 a 11			5	1,77	3	1,02	1	0,39	1	0,38	3	1,18	1	0,43	2	0,91
11 a 12			1	0,35	0	0,00	0	0,00	0	0,00	0	0,00	0	0,00	1	0,46
12 a 13			0	0,00	0	0,00	0	0,00	0	0,00	0	0,00	1	0,43	0	0,00
13 a 14			0	0,00	0	0,00	0	0,00	0	0,00	0	0,00	0	0,00	0	0,00
Total			282	100,00	293	100,00	258	100,00	266	100,00	254	100,00	230	100,00	219	100,00

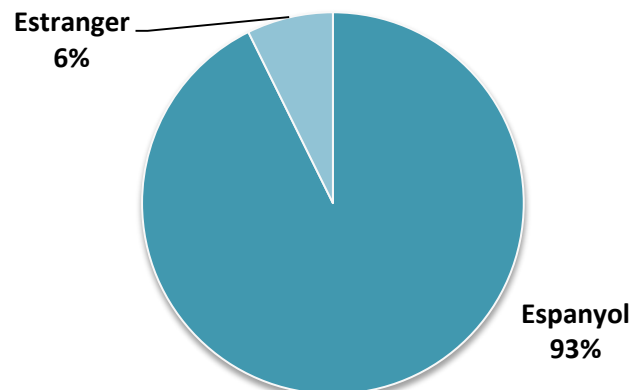
(*) Algunes vies d'accés no presenten notes d'admissió; per aquesta raó el nombre total d'estudiants no coincideixen amb el nombre total d'estudiants de nou accés.

2.2. Perfil dels estudiants de nou accés del curs 2016/17

Sexe dels estudiants de nou accés



Nacionalitat dels estudiants de nou accés



Edat dels estudiants de nou accés

	N	%
18 anys	81	36,99
19 anys	32	14,61
20 anys	23	10,50
21 anys	18	8,22
22 anys	11	5,02
23-25 anys	33	15,07
26-30 anys	17	7,76
31-35 anys	2	0,91
Més de 35 anys	2	0,91
Total	219	100,00

Dades socioeconòmiques de les famílies

	Pare		Mare	
	N	%	N	%
Sense estudis	11	5,02	13	5,94
Estudis primaris	44	20,09	36	16,44
EGB o FP 1r grau	46	21,00	62	28,31
Batxillerat o FP 2n grau	66	30,14	65	29,68
Diplomat o Enginyer Tèc.	7	3,20	8	3,65
Doctor, llicenciat, enginyer o arquitecte	16	7,31	20	9,13
Altres/NS/NC	29	13,24	15	6,85
Total	219	100,00	219	100,00

2.3. Indicadors de rendiment

Taxa de graduació, eficiència, rendiment i abandonament.

	2012 - 2013	2013 - 2014	2014 - 2015	2015-16	2016/17
Taxa de rendiment	84,03	85	83,72	81,54	81,88
Taxa d'eficiència	97,20	93,76	94,38	92,42	91,98
Durada mitjana dels estudis	3,13	4,02	4,41	4,53	4,65
Taxa d'abandonament	-	30,59	19,47	23,31	24,03
Taxa de graduació	-	50,99	65,49	55,07	57,36

Taxa de rendiment, èxit i presentats del curs 2016/17

Nombre i percentatge d'alumnes segons la seva taxa de rendiment, taxa de presentats i taxa d'èxit.

	Taxa de rendiment (1)		Taxa de presentats (2)		Taxa d'èxit (3)	
	N	%	N	%	N	%
0%	44	4,43	24	2,42	38	3,57
0-25%	29	2,92	11	1,11	13	1,22
26-50%	74	7,45	28	2,82	64	6,02
51-75%	128	12,89	37	3,73	141	13,26
76-99%	206	20,75	84	8,46	219	20,60
100%	512	51,56	809	81,47	588	55,32

(1) percentatge de crèdits superats respecte als crèdits matriculats.

(2) percentatge de crèdits presentats respecte als crèdits matriculats.

(3) percentatge de crèdits superats respecte als crèdits presentats.

Resultats acadèmics per assignatures

Assignatures	2014/15			2015/16			2016/17		
	Taxa d'èxit	Taxa de rendiment	Taxa no presentats	Taxa d'èxit	Taxa de rendiment	Taxa no presentats	Taxa d'èxit	Taxa de rendiment	Taxa no presentats
Auditoria Psicosocial en les Organitzacions (364722)				100%	88,89%	11,11%	88,89%	80%	10%
Comptabilitat I (362594)	80,65%	75%	7%	69,81%	59,36%	14,97%	78,47%	71,62%	8,73%
Comptabilitat II (362595)	98,42%	91,22%	7,32%	89,51%	89,51%	0%	90,85%	85,80%	5,56%
Comunicació Interna (362632)	100%	94,71%	5,29%	100%	90,91%	9,09%	97,44%	92,68%	4,88%
Dret de la Prevenció de Riscos Laborals (362584)	98,45%	95,50%	3%	100%	99,50%	0,50%	99,42%	98,27%	1,16%
Dret de la Seguretat Social I (362581)	74,41%	68,98%	7,30%	84,36%	76,21%	9,67%	84,44%	79,83%	5,46%
Dret de la Seguretat Social II (362582)	93,48%	91,88%	1,71%	94,37%	92,63%	1,84%	96,84%	94,36%	2,56%
Dret del Treball I (362577)	96,54%	92,96%	3,70%	92,78%	89,30%	3,74%	90,10%	87,50%	2,88%
Dret del Treball II (362578)	98,71%	94,63%	4,13%	94,09%	87,50%	7%	95,02%	90,95%	4,29%
Dret Empresarial (362585)	86,19%	81,53%	5,41%	83,68%	79,50%	5%	58,38%	56,25%	3,65%
Dret Penal del Treball (364719)	100%	88,89%	11,11%	100%	92,31%	7,69%	90%	90%	0%
Dret Processal del Treball (362614)	89,69%	84,75%	5,51%	90%	87,89%	2,34%	99,04%	96,71%	2,35%
Dret Sindical I (362579)	96,57%	94,71%	1,92%	89,32%	86,38%	3,29%	93,30%	90,50%	3%
Dret Sindical II (362580)	96,92%	95,65%	1,30%	82,63%	81,11%	1,84%	93,83%	93,01%	0,87%
Economia del Treball (362570)	78,31%	67,71%	13,54%	72,18%	62,59%	13,29%	76,23%	64,36%	15,57%
Estadística Aplicada a les Relacions Laborals (362575)	70,27%	68,87%	1,99%	77,36%	70,21%	9,25%	73,86%	66,17%	10,41%
Fiscalitat en l'Empresa (362591)	94,07%	87,82%	6,64%	80,30%	71,95%	10,41%	88,60%	82,61%	6,76%
Gestió de Persones (362593)	82,74%	75,46%	8,80%	80,57%	71,21%	11,62%	83,58%	78,87%	5,63%
Gestió d'Ocupació Pública (362588)	96,19%	91,16%	5,22%	100%	96,12%	3,88%	92,31%	89,66%	2,87%
Gestió Estratègica de l'Empresa (362633)	100%	95,05%	4,95%	100%	96,15%	3,85%	99%	96,12%	2,91%
Gestió Mediambiental i Qualitat Total (362637)	100%	93,33%	6,67%	100%	77,78%	22,22%	95%	76%	20%

Historia Econòmica i Social (362572)	75,29%	69,06%	8,27%	77,29%	69,78%	9,71%	67,87%	58,59%	13,67%
Intervenció Administrativa en les Relacions Laborals (364714)	96,82%	95,09%	1,79%	95%	93,44%	1,64%	97,03%	96,55%	0,49%
Introducció a l'Economia (362571)	79,61%	74,36%	6,59%	88,48%	82,06%	7,25%	82,21%	76%	7,56%
Introducció al Dret (362568)	72,61%	66,04%	9,06%	80,82%	73,06%	9,59%	66,35%	57,74%	12,97%
Organització d'Empreses (362569)	76,23%	67,88%	10,95%	82,89%	74,12%	10,59%	75,41%	63,89%	15,28%
Organització i Mètodes de Treball (362592)	73,13%	69,81%	4,55%	56,82%	51,90%	8,65%	80,49%	74,04%	8,01%
Polítiques d'Ocupació (362596)	78,06%	72,33%	7,33%	72,87%	68,70%	5,73%	70,92%	68,20%	3,83%
Pràctica Laboral i de la Seguretat Social I (364716)	97,65%	90,22%	7,61%	95,65%	91,67%	4,17%	98,53%	90,54%	8,11%
Pràctica Laboral i de la Seguretat Social II (364717)	97,44%	86,36%	11,36%	100%	82,86%	17,14%	100%	85%	15%
Pràctiques Externes (362640)	100%	99,43%	0,57%	99,33%	98,67%	0,67%	99,27%	98,55%	0,72%
Protecció Social Complementària (362611)	93,94%	77,50%	17,50%	88,24%	68,18%	22,73%	100%	94,74%	5,26%
Psicologia del Treball (362574)	92,05%	83,65%	9,13%	89,73%	81,38%	9,31%	93,67%	85,54%	8,68%
Règim Jurídic dels Empleats Públics (362587)	91,16%	86,64%	4,96%	87,39%	84,21%	3,64%	92,42%	89,27%	3,41%
Règim Jurídic dels Estrangers (362608)	100%	88,24%	11,76%	100%	82,35%	17,65%	100%	84,21%	15,79%
Règim Jurídic i Econòmic del Tercer Sector (362613)	100%	77,78%	22,22%	100%	66,67%	33,33%	100%	50%	50%
Règim Jurídic i Procediment Administratiu Comú (362589)	96,60%	88,33%	8,56%	92,56%	89,96%	2,81%	91,57%	89,07%	2,73%
Règim Jurídic Internacional del Treball (362586)	77,41%	72,82%	5,92%	84,36%	80,08%	5,08%	86,08%	79,90%	7,18%
Riscos Psicosocials (362635)	100%	91,80%	8,20%	96,55%	88,19%	8,66%	100%	90,48%	9,52%
Seguretat i Salut Laboral (362583)	95,50%	93,17%	2,44%	93,40%	91,09%	2,48%	88,27%	86,34%	2,19%
Selecció i Formació de Personal (362605)	99,51%	96,21%	3,32%	98,71%	95,44%	3,32%	100%	97,47%	2,53%
Sistema Polític i Dret Constitucional (362567)	88,89%	80,58%	9,35%	86,21%	78,43%	9,02%	83,63%	75%	10,32%
Sociologia del Treball (362573)	83,70%	76,61%	8,47%	80,18%	73,98%	7,72%	81,37%	71,86%	11,69%

Tècniques de Negociació i Resolució de Conflictes (362639)	100%	90,08%	9,92%	99,08%	85,04%	14,17%	99,01%	94,34%	4,72%
Tècniques de Treball i Comunicació (362576)	93,33%	83,87%	10,14%	95,56%	87,04%	8,91%	96,71%	90,75%	6,17%
Treball Final de Grau (362641)	95,38%	86,51%	9,30%	99,56%	87,16%	0,00%	99,03%	91,48%	7,62%

3. Grau de Criminologia

3.1. Dades sobre l'accés i la matrícula

Demanda del grau de Criminologia

	2009/10	2010/11	2011/12	2012/13	2013/14	2014/15	2015/16	2016/17
Demanda en primera opció <i>Nombre total de sol·licituds en primera preferència al nombre de places</i>	3,73	2,43	2,49	1,99	2,26	2,01	2,01	1,5
Demanda total <i>Nombre total de sol·licituds respecte a les places ofertes</i>	15,52	11,08	11,69	9,84	10,7	9,8	8,69	7,8

Evolució de la matrícula en l'ensenyament de Criminologia

	2009/10	2010/11	2011/12	2012/13	2013/14	2014/15	2015/16	2016/17
Estudiants matriculats de nou accés	125	148	154	137	154	165	281	142
Nombre total d'estudiants matriculats	125	248	375	479	548	595	603	601

Matrícula a temps parcial o a temps complet

	2009/10		2010/11		2011/12		2012/13		2013/14		2014/15		2015/16		2016/17	
	N	%	N	%	N	%	N	N	N	%	N	%	N	%	N	%
Temps complet	113	90,40	229	92,34	347	92,53	445	92,90	485	88,50	527	88,57	546	90,55	545	90,68
Temps parcial	12	9,60	19	7,66	28	7,47	34	7,10	63	11,50	68	11,43	57	9,45	56	9,32
Total	125	100,00	248	100,00	375	100,00	479	100,00	548	100,00	595	100,00	603	100	601	100,00

Evolució de la nota de tall

	2009/10	2010/11	2011/12	2012/13	2013/14	2014/15	2015/16	2016/17
Evolució de la nota de tall	6,57	8,27	8,46	7,52	7,61	7,80	7,98	7,58

Vies d'accés als estudiants de nou accés

	2009/10		2010/11		2011/12		2012/13		2013/14		2014/15		2015/16		2016/17	
	N	%	N	%	N	%	N	%	N	%	N	%	N	%	N	%
PAU	65	52,00	74	50,00	111	72,08	84	61,31	93	60,39	99	60,00	88	61,11	90	63,38
Llicenciats, diplomats o assimilats	4	3,20	2	1,35	5	3,25	5	3,65	4	2,60	2	1,21	1	0,69	2	1,41
CFGS amb estudis iniciats	26	20,80	33	22,30	0	0,00	2	1,46	2	1,30	4	2,42	4	2,78	4	2,82
CFGS o assimilats					16	10,39	25	18,25	29	18,83	30	18,18	23	15,97	20	14,08
Via +25	4	3,20	4	2,70	3	1,95	4	2,92	4	2,60	3	1,82	4	2,78	5	3,52
Via +40	0	0,00	0	0,00	1	0,65	0	0,00	2	1,30	0	0,00	0	0,00	1	0,70
Via +45	0	0,00	0	0,00	1	0,65	0	0,00	2	1,30	1	0,61	0	0,00	1	0,70
Via PAU amb estudis	26	20,80	35	23,65	17	11,04	15	10,95	14	9,09	17	10,30	13	9,03	19	13,38
Trasllat	0	0,00	0	0,00	0	0,00	2	1,46	4	2,60	9	5,45	11	7,64	0	0,00
Total	125	100,00	148	100,00	154	100,00	137	100,00	154	100,00	165	100,00	144	100,00	142	100,00

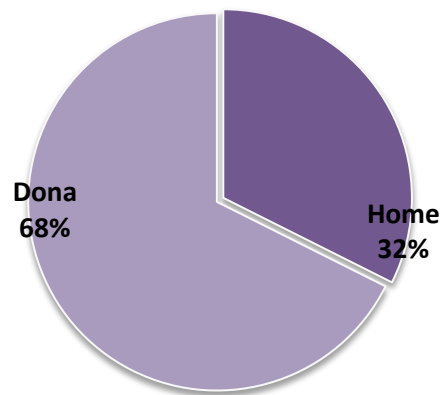
Notes d'admissió

	2009/10		2010/11		2011/12		2012/13		2013/14		2014/15		2015/16		2016/17	
	N	%	N	%	N	%	N	%	N	%	N	%	N	%	N	%
5 a 6	4	3,20	1	0,68	1	0,66	0	0,00	0	0,00	1	0,64	1	0,75	1	0,70
6 a 7	51	40,80	0	0,00	2	1,32	1	0,75	2	1,36	1	0,64	2	1,50	4	2,82
7a 8	56	44,80	16	10,96	6	3,95	39	29,32	55	37,41	42	26,92	5	3,76	51	35,92
8 a 9	14	11,20	79	54,11	76	50,00	62	46,62	67	45,58	78	50,00	91	68,42	50	35,21
9 a 10	0	0,00	38	26,03	45	29,61	21	15,79	21	14,29	25	16,03	27	20,30	26	18,31
10 a 11			10	6,85	15	9,87	7	5,26	1	0,68	8	5,13	4	3,01	8	5,63
11 a 12			1	0,68	6	3,95	3	2,26	1	0,68	1	0,64	2	1,50	2	1,41
12 a 13			1	0,68	1	0,66	0	0,00	0	0,00	0	0,00	1	0,75	0	0,00
13 a 14			0	0,00	0	0,00	0	0,00	0	0,00	0	0,00	0	0,00	0	0,00
Total	125	100,00	146	100,00	152	100,00	133	100,00	147	100,00	156	100,00	133	100,00	142	100,00

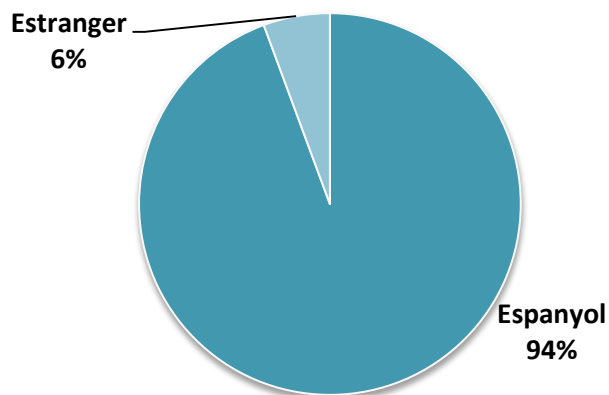
(*) Algunes vies d'accés no presenten notes d'admissió; per aquesta raó el nombre total d'estudiants no coincideixen amb el nombre total d'estudiants de nou accés.

3.2. Perfil dels estudiants de nou accés del curs 2016/17

Sexe dels estudiants de nou accés



Nacionalitat dels estudiants de nou accés



Edat dels estudiants de nou accés

	N	%
17 anys	0	0,00
18 anys	65	45,77
19 anys	30	21,13
20 anys	16	11,27
21 anys	13	9,15
22 anys	5	3,52
23-25 anys	4	2,82
26-30 anys	1	0,70
31-35 anys	0	0,00
Més de 35 anys	8	5,63
Total	142	100,00

Dades socioeconòmiques de les famílies

	Pare		Mare	
	N	%	N	%
Sense estudis	3	2,11	3	2,11
Estudis primaris	19	13,38	19	13,38
EGB o FP 1r grau	41	28,87	40	28,17
Batxillerat o FP 2n grau	33	23,24	39	27,46
Diplomat o Enginyer Tèc.	8	5,63	14	9,86
Doctor, llicenciat, enginyer o arquitecte	20	14,08	18	12,68
Altres/NS/NC	18	12,68	9	6,34
Total	142	100,00	142	100,00

3.3. Indicadors de rendiment

Taxa de graduació, eficiència, rendiment i abandonament.

	2012 - 2013	2013 - 2014	2014 - 2015	2015/16	2016/17
Taxa de rendiment	88,01	89,77	90,57	87,57	88,75
Taxa d'eficiència	98,50	96,56	94,89	93,27	96,16
Durada mitjana dels estudis	4	4,37	4,53	4,77	4,71
Taxa d'abandonament	-	23,20	23,97	25,97	29,85
Taxa de graduació	-	55,20	49,32	50	50

Taxa de rendiment, èxit i presentats del curs 2016/17

Nombre i percentatge d'alumnes segons la seva taxa de rendiment, taxa de presentats i taxa d'èxit.

	Taxa de rendiment (1)		Taxa de presentats (2)		Taxa d'èxit (3)	
	N	%	N	%	N	%
0%	17	2,83	5	0,83	17	2,83
0-25%	11	1,83	7	1,16	1	0,17
26-50%	28	4,66	16	2,66	20	3,33
51-75%	40	6,66	20	3,33	39	6,49
76-99%	130	21,63	51	8,49	120	19,97
100%	375	62,40	502	83,53	404	67,22

(1) percentatge de crèdits superats respecte als crèdits matriculats.

(2) percentatge de crèdits presentats respecte als crèdits matriculats.

(3) percentatge de crèdits superats respecte als crèdits presentats.

Resultats acadèmics per assignatures

Assignatures	2014/15			2015/16			2016/17		
	Taxa d'èxit	Taxa de rendiment	Taxa no presentats	Taxa d'èxit	Taxa de rendiment	Taxa no presentats	Taxa d'èxit	Taxa de rendiment	Taxa no presentats
Anàlisi i Gestió del Risc i la Seguretat (362674)	100%	97,37%	2,63%	97,62%	89,13%	8,70%	100%	100%	0%
Anglès Criminològic (362616)	95,03%	91,62%	3,59%	99,16%	84,29%	15%	97,71%	84,21%	13,82%
Avaluació de Programes i Polítiques Públics (362649)	98,25%	97,39%	0,87%	99,06%	98,13%	0,93%	99,17%	99,17%	0%
Cibercriminalitat (364873)	95,24%	93,46%	1,87%	96,67%	95,08%	1,64%	100%	98,73%	1,27%
Cooperació Penal Internacional (364872)	93,33%	93,33%	0%	86,96%	83,33%	4,17%	93,75%	71,43%	23,81%
Criminalística (362676)	96,30%	94,55%	1,82%	100%	93,75%	6,25%	99,07%	94,64%	4,46%
Criminalitat i Seguretat Vial (362670)	100%	97,18%	2,82%	96,23%	87,93%	8,62%	90,63%	87,88%	3,03%
Criminologia Pericial (362675)	99,01%	95,24%	3,81%	98,78%	98,78%	0%	94,90%	93,94%	1,01%
Delinqüència de l'Estat, de les Organitzacions i de les Professions (362673)	100%	94,12%	5,88%	100%	95,08%	4,92%	100%	93,94%	6,06%
Delinqüència i Control Social (362657)	100%	96,49%	3,51%	100%	95,16%	4,84%	99,21%	96,92%	2,31%
Delinqüència Juvenil (362643)	100%	95,50%	4,50%	98,43%	96,15%	2,31%	100%	97,64%	2,36%
Delinqüència Organitzada i Terrorisme (362687)	100%	95,70%	4,30%	100%	100%	0%	98,39%	96,83%	1,59%
Delinqüència Sexual i de Gènere (362651)	99,18%	97,58%	1,61%	99,04%	99,04%	0%	100%	99,15%	0,85%
Dret Policial (362671)	100%	92,68%	7,32%	90%	88,24%	1,96%	91,89%	89,47%	2,63%
Drets Constitucionals i Drets Fonamentals (362600)	83,89%	75,30%	10,24%	87,59%	77,91%	11,04%	79,19%	78,15%	1,32%

Drogues i Toxicologia (362686)	100%	100%	0%	99,15%	97,48%	1,68%	98,86%	95,60%	3,30%
Enjudiciament Criminal (362631)	93,27%	92,38%	0,95%	99,17%	97,56%	1,63%	94,26%	92%	2,40%
Estadística i Anàlisi de Dades (362604)	88,39%	79,19%	10,40%	82,19%	74,07%	9,88%	82,61%	72,15%	12,66%
Fanatisme i Violència (362683)	96,34%	96,34%	0%	95,05%	91,43%	3,81%	99,17%	94,49%	4,72%
Fonaments de Dret Penal i Teoria del Delicte (362624)	93,02%	93,02%	0%	96,40%	93,06%	3,47%	94,55%	90,43%	4,35%
Formes de Criminalitat (362622)	97,27%	93,86%	3,51%	97,58%	95,28%	2,36%	99,18%	96,03%	3,17%
Gestió Penitenciària (362681)	98,53%	97,10%	1,45%	100%	100%	0%	98,04%	98,04%	0%
Història Política i Social Contemporània (362602)	88,68%	85,98%	3,05%	91,16%	84,28%	7,55%	85,40%	80,14%	6,16%
Intervenció Social i Educativa amb el Delinqüent (362668)	100%	94,23%	5,77%	100%	98,21%	1,79%	100%	88,10%	11,90%
Introducció a la Criminologia (362601)	87,58%	83,23%	4,97%	83,45%	76,32%	8,55%	89,10%	86,34%	3,11%
Introducció a la Psicologia (362607)	99,31%	92,86%	6,49%	94,02%	82,71%	12,03%	96,15%	86,21%	10,34%
Introducció a la Sociologia (362603)	98%	95,45%	2,60%	92,37%	90,30%	2,24%	99,21%	91,91%	7,35%
Introducció al Dret Públic (362599)	95,54%	90,91%	4,85%	93,65%	84,89%	9,35%	81,56%	77,70%	4,73%
Introducció al Sistema Polític (362609)	92,26%	86,67%	6,06%	90,83%	79,56%	12,41%	90,91%	80,54%	11,41%
Justícia de Menors (362679)	91,40%	90,43%	1,06%	95,24%	94,12%	1,18%	95,92%	94%	2%
Medicina Legal i Ciències Forenses (362653)	93,42%	90,45%	3,18%	93,15%	88,31%	5,19%	97,52%	93,65%	3,97%
Metodologia Científica (362634)	94,78%	94,78%	0%	95,74%	95,74%	0%	92,79%	90,35%	2,63%
Minories i Igualtat (362692)	100%	100%	0%	100%	100%	0%	100%	100%	0%
Mitjans Alternatius de Resolució de Conflictes (362678)	100%	99,39%	0,61%	100%	96,45%	3,55%	99,19%	98,39%	0,81%

Penologia i Dret Penitenciari (362627)	100%	100%	0%	100%	100%	0%	100%	100%	0%
Política Criminal (362629)	94,02%	93,22%	0,85%	95,69%	91,74%	4,13%	96,75%	93,70%	3,15%
Polítiques de Seguretat i Prevenció (362644)	99,05%	97,20%	1,87%	94,92%	92,56%	2,48%	96,88%	95,38%	1,54%
Polítiques Públiques (364956)	100%	100%	0%	100%	100%	0%	100%	97,83%	2,17%
Pràctiques Externes (362763)	100%	97,01%	2,99%	100%	98,61%	1,39%	100%	100%	0%
Predicció, Prevenció i Tractament de la Delinqüència (362667)	95,76%	91,87%	4,07%	92,86%	92,04%	0,88%	99,15%	96,69%	2,48%
Psicologia Criminal (362661)	69,81%	62,71%	10,17%	75,84%	67,16%	11,44%	74,83%	68,32%	8,70%
Psicologia Judicial (362677)	96%	86,33%	10,07%	88,75%	84,52%	4,76%	89,29%	87,21%	2,33%
Sociologia de la Policia (362672)	100%	94,59%	5,41%	100%	89,23%	10,77%	96,88%	81,58%	15,79%
Sociologia del Dret (362654)	96,15%	91,91%	4,41%	94,03%	86,30%	8,22%	96,52%	92,50%	4,17%
Tècniques de Treball i Comunicació (362612)	98,62%	92,26%	6,45%	98,20%	78,99%	19,57%	100%	85,81%	14,19%
Tècniques d'Investigació en Criminologia I (362636)	97,22%	94,59%	2,70%	87,60%	84,33%	3,73%	89,93%	88,65%	1,42%
Tècniques d'Investigació en Criminologia II (362638)	92,98%	89,08%	4,20%	90,44%	83,11%	8,11%	89,15%	82,14%	7,86%
Teories Criminològiques I (362618)	91,97%	88,73%	3,52%	96,62%	94,08%	2,63%	92,04%	90,43%	1,74%
Teories Criminològiques II (362620)	84,96%	82,48%	2,92%	88,81%	79,87%	10,06%	88,52%	83,72%	5,43%
Tipologies Penals (362626)	89,86%	84,93%	5,48%	74,81%	62,42%	16,56%	53,95%	52,90%	1,94%
Tractament de Delinqüents Violents (362669)	100%	98,63%	1,37%	100%	96%	4%	98,85%	96,63%	2,25%
Treball Final de Grau (362762)	97,73%	78,18%	20%	96,55%	62,69%	35,07%	99,21%	84,56%	14,77%
Victimologia (364871)	100%	91,67%	8,33%	91,67%	91,67%	0%	95,35%	93,18%	2,27%
Victimologia (362642)	100%	100%	0%	98,85%	97,73%	1,14%	99,14%	99,14%	0%

4. Grau de Ciències Polítiques i de l'Administració

4.1. Dades sobre l'accés i la matrícula

Demanda del grau de Ciències Polítiques i de l'Administració

	2009/10	2010/11	2011/12	2012/13	2013/14	2014/15	2015/16	2016/17
Demanda en primera opció <i>Nombre total de sol·licituds en primera preferència al nombre de places</i>	1,15	0,85	1,46	1,21	0,72	1,3	1,14	1,28
Demanda total <i>Nombre total de sol·licituds respecte a les places ofertes</i>	7,91	8,72	10,63	9,19	8,9	8,3	8,06	8,85

Evolució de la matrícula en l'ensenyament de Ciències Polítiques i de l'Administració

	2009/10	2010/11	2011/12	2012/13	2013/14	2014/15	2015/16	2016/17
Estudiants matriculats de nou accés	109	134	134	139	153	138	114	135
Nombre total d'estudiants matriculats	111	224	337	440	521	545	554	571

Matrícula a temps parcial o a temps complet

	2009/10		2010/11		2011/12		2012/13		2013/14		2014/15		2015/16		2016/17	
	N	%	N	%	N	%	N	%	N	%	N	%	N	%	N	%
Temps complet	108	97,30	214	95,54	315	93,47	418	95,00	384	73,70	410	75,23	423	76,35	442	77,41
Temps parcial	3	2,70	10	4,46	22	6,53	22	5,00	137	26,30	135	24,77	131	23,65	129	22,59
Total	111	100,00	224	100,00	337	100,00	440	100,00	521	100,00	545	100,00	554	100	571	100,00

Evolució de la nota de tall

	2009/10	2010/11	2011/12	2012/13	2013/14	2014/15	2015/16	2016/17
Evolució de la nota de tall	5,66	6,74	7,3	6,46	6,07	6,63	6,62	7,15

Vies d'accés als estudiants de nou accés

	2009/10		2010/11		2011/12		2012/13		2013/14		2014/15		2015/16		2016/17	
	N	%	N	%	N	%	N	%	N	%	N	%	N	%	N	%
PAU	76	69,72	95	70,90	88	65,67	104	74,82	106	69,28	99	71,74	97	69,29	109	80,74
Llicenciats, diplomats o assimilats	3	2,75	2	1,49	5	3,73	3	2,16	1	0,65	4	2,90	3	2,14	3	2,22
CFGS amb estudis iniciats	3	2,75	12	8,96	2	1,49	1	0,72	4	2,61	1	0,72	0	0,00	0	0,00
CFGS o assimilats					7	5,22	3	2,16	11	7,19	7	5,07	10	7,14	6	4,44
Via +25	3	2,75	4	2,99	5	3,73	4	2,88	4	2,61	0	0,00	4	2,86	5	3,70
Via +40	0	0,00	0	0,00	0	0,00	1	0,72	0	0,00	0	0,00	1	0,71	0	0,00
Via +45	0	0,00	1	0,75	1	0,75	0	0,00	1	0,65	1	0,72	0	0,00	0	0,00
Via PAU amb estudis	24	22,02	19	14,18	25	18,66	21	15,11	22	14,38	21	15,22	22	15,71	12	8,89
Trasllat	0	0,00	1	0,75	1	0,75	2	1,44	4	2,61	5	3,62	3	2,14	0	0,00
Total	109	100	134	100	134	100	139	100	153	100	138	100	140	100	135	100,00

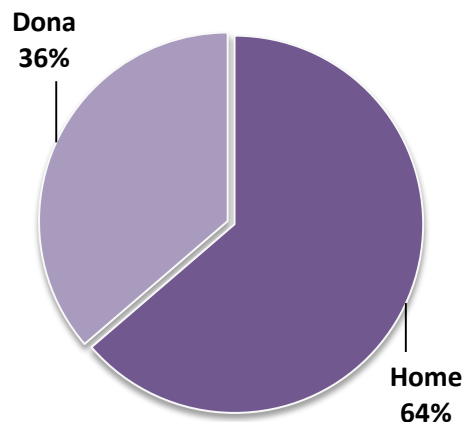
Notes d'admissió

	2009/10		2010/11		2011/12		2012/13		2013/14		2014/15		2015/16		2016/17	
	N	%	N	%	N	%	N	%	N	%	N	%	N	%	N	%
5 a 6	64	59,81	18	15,38	2	1,50	0	0,00	0	0,00	3	2,26	4	2,94	2	1,48
6 a 7	26	24,30	39	33,33	6	4,51	29	21,32	64	42,95	42	31,58	14	10,29	6	4,44
7a 8	11	10,28	32	27,35	68	51,13	57	41,91	48	32,21	48	36,09	70	51,47	72	53,33
8 a 9	5	4,67	16	13,68	23	17,29	17	12,50	14	9,40	11	8,27	25	18,38	27	20,00
9 a 10	1	0,93	6	5,13	8	6,02	16	11,76	13	8,72	13	9,77	12	8,82	8	5,93
10 a 11			5	4,27	16	12,03	9	6,62	9	6,04	12	9,02	11	8,09	9	6,67
11 a 12			1	0,85	9	6,77	7	5,15	0	0,00	3	2,26	0	0,00	6	4,44
12 a 13			0	0,00	1	0,75	1	0,74	1	0,67	1	0,75	0	0,00	5	3,70
13 a 14			0	0,00	0	0,00	0	0,00	0	0,00	0	0,00	0	0,00	0	0,00
Total	107	100,00	117	100,00	133	100,00	136	100,00	149	100,00	133	100,00	136	100,00	135	100,00

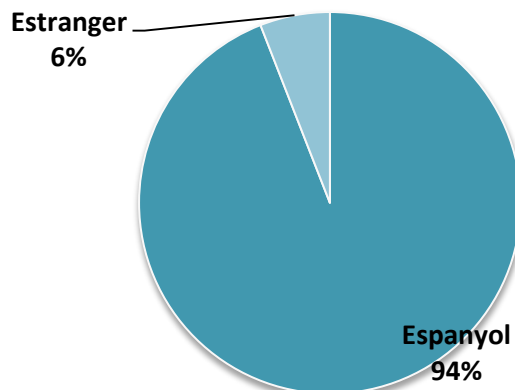
(*) Algunes vies d'accés no presenten notes d'admissió; per aquesta raó el nombre total d'estudiants no coincideixen amb el nombre total d'estudiants de nou accés.

4.2. Perfil dels estudiants de nou accés del curs 2016/17

Sexe dels estudiants de nou accés



Nacionalitat dels estudiants de nou accés



Edat dels estudiants de nou accés

	N	%
17 anys	0	0,00
18 anys	88	65,19
19 anys	24	17,78
20 anys	8	5,93
21 anys	4	2,96
22 anys	0	0,00
23-25 anys	4	2,96
26-30 anys	3	2,22
31-35 anys	1	0,74
Més de 35 anys	3	2,22
Total	135	100,00

Dades socioeconòmiques de les famílies

	Pare		Mare	
	N	%	N	%
Sense estudis	4	2,96	4	2,96
Estudis primaris	10	7,41	10	7,41
EGB o FP 1r grau	33	24,44	33	24,44
Batxillerat o FP 2n grau	39	28,89	31	22,96
Diplomat o Enginyer Tèc.	13	9,63	18	13,33
Doctor, llicenciat, enginyer o arquitecte	26	19,26	33	24,44
Altres/NS/NC	10	7,41	6	4,44
Total	135	100,00	135	100,00

4.3. Indicadors de rendiment

Taxa de graduació, eficiència, rendiment i abandonament.

	2012 - 2013	2013 - 2014	2014 - 2015	2015-16	2016/17
Taxa de rendiment	80,32	79,48	81,41	81,47	80,33
Taxa d'eficiència	97,18	93,73	92,44	91,37	92,62
Durada mitjana dels estudis	3,70	4,35	4,58	4,93	5,11
Taxa d'abandonament	-	32,11	27,07	22,14	27,74
Taxa de graduació	-	39,45	41,35	45,04	43,80

Taxa de rendiment, èxit i presentats del curs 2016/17

Nombre i percentatge d'alumnes segons la seva taxa de rendiment, taxa de presentats i taxa d'èxit.

	Taxa de rendiment (1)		Taxa de presentats (2)		Taxa d'èxit (3)	
	N	%	N	%	N	%
0%	28	4,90	17	2,98	28	4,90
0-25%	25	4,38	8	1,40	11	1,93
26-50%	40	7,01	16	2,80	28	4,90
51-75%	69	12,08	30	5,25	76	13,31
76-99%	129	22,59	68	11,91	121	21,19
100%	280	49,04	432	75,66	307	53,77

(1) percentatge de crèdits superats respecte als crèdits matriculats.

(2) percentatge de crèdits presentats respecte als crèdits matriculats.

(3) percentatge de crèdits superats respecte als crèdits presentats.

Resultats acadèmics per assignatures

Assignatures	2014/15			2015/16			2016/17		
	Taxa d'èxit	Taxa de rendiment	Taxa no presentats	Taxa d'èxit	Taxa de rendiment	Taxa no presentats	Taxa d'èxit	Taxa de rendiment	Taxa no presentats
Acció Col·lectiva i Grups d'Interès (362557)	96,23%	87,93%	8,62%	100%	85,71%	14,29%	96,30%	86,67%	10%
Anàlisi del Discurs (362547)	96,55%	87,50%	9,38%	96,55%	93,33%	3,33%	95,31%	93,85%	1,54%
Anàlisi Electoral (362546)	97,96%	96%	2%	92,86%	89,66%	3,45%	91,67%	83,02%	9,43%
Anglès Politològic (362549)	100%	86,67%	13,33%	95,12%	86,67%	8,89%	91,49%	86%	6%
Avaluació Econòmica de Polítiques Públiques (362563)	90,91%	90,91%	0%	76,92%	71,43%	7,14%	95,65%	88%	8%
Ciència de l'Administració (362517)	86,29%	71,33%	17,33%	91,30%	76,64%	16,06%	82,40%	74,64%	9,42%
Ciència Política I (362515)	67,39%	59,62%	11,54%	79,27%	76,02%	4,09%	75,84%	69,33%	8,59%
Ciència Política II (362534)	79,09%	74,36%	5,98%	89,60%	84,21%	6,02%	80,58%	76,15%	5,50%
Ciència Política III (362535)	93,75%	90%	4%	81,44%	78,22%	3,96%	83,05%	80,99%	2,48%
Coalicions Polítiques (364629)	97,06%	92,96%	4,23%	88,41%	85,92%	2,82%	89,86%	86,11%	4,17%
Comportament Polític (362536)	80%	73,33%	8,33%	91,23%	85,25%	6,56%	81,74%	76,42%	6,50%
Conflictes Internacionals i -Area Studies- (362561)	98,33%	95,16%	3,23%	98,21%	87,30%	11,11%	91,23%	85,25%	6,56%
Construcció d'Indicadors Polítics, Socials i Econòmics (362564)	98,18%	88,52%	9,84%	90,91%	86,21%	5,17%	98,08%	83,61%	14,75%
Dret Administratiu I (362538)	88,66%	80,37%	9,35%	90,43%	85%	6%	93,90%	87,50%	6,82%
Dret Administratiu II (362539)	89,02%	83,91%	5,75%	93,48%	88,66%	5,15%	90,22%	87,37%	3,16%
Dret Electoral i Parlamentari (362552)	88,10%	80,43%	8,70%	56,52%	43,33%	23,33%	82,98%	78%	6%
Dret Internacional Públic i Relacions Internacionals (362542)	88,66%	84,31%	4,90%	73,74%	68,22%	7,48%	86,14%	79,09%	8,18%

Economia Espanyola (362528)	84,95%	75,96%	10,58%	92,98%	84,80%	8,80%	91,75%	84,76%	7,62%
Economia i Estat del Benestar (362565)	95,83%	83,64%	12,73%	96,23%	85%	11,67%	77,19%	73,33%	5%
Economia Mundial (362529)	82,46%	80,34%	2,56%	87,50%	84,68%	3,23%	83,93%	80,34%	4,27%
Economia Política (362523)	76,07%	69,27%	8,94%	60,27%	55,35%	8,18%	92,62%	78,41%	15,34%
Estructura Social (362519)	95,16%	84,29%	11,43%	95,12%	87,31%	8,21%	96%	86,96%	9,42%
Gestió Pública (362545)	93,68%	90,82%	3,06%	88,30%	84,69%	4,08%	82,08%	79,09%	3,64%
Govern Local (362553)	92,73%	83,61%	9,84%	93,75%	78,95%	15,79%	80,43%	72,55%	9,80%
Hisenda Pública (362544)	81,82%	76,15%	6,92%	81,19%	77,36%	4,72%	80%	77,19%	3,51%
Història Política de Catalunya (364630)	94,83%	88,71%	6,45%	91,67%	89,80%	2,04%	94,64%	89,83%	5,08%
Història Política i Social Contemporània (362520)	72,34%	70,34%	2,76%	87,86%	82,55%	6,04%	88,37%	79,17%	10,42%
Ideologies i Moviments Polítics (362527)	95,88%	89,42%	6,73%	95,79%	91,92%	4,04%	95,24%	87,72%	7,89%
Instrumentarium (362522)	69,70%	62,16%	10,81%	69,92%	66,15%	5,38%	94,12%	77,24%	17,93%
Introducció al Dret Públic (362521)	80,95%	72,65%	10,26%	78,76%	76,07%	3,42%	85,22%	73,13%	14,18%
Mètodes Avançats d'Anàlisi Política i Social (362551)	94,12%	57,14%	39,29%	100%	60,87%	39,13%	66,67%	45,16%	32,26%
Mètodes de la Ciència Política (362537)	87,74%	83,04%	5,36%	88,89%	86,49%	2,70%	90,22%	86,46%	4,17%
Organitzacions Internacionals (362555)	100%	98,28%	1,72%	90,38%	82,46%	8,77%	86%	76,79%	10,71%
Partits i Sistemes de Partits (362556)	97,22%	92,11%	5,26%	98,21%	96,49%	1,75%	95,08%	85,29%	10,29%
Planificació Normativa (362560)	100%	97,14%	2,86%	97,06%	86,84%	10,53%	100%	90,48%	9,52%
Política Internacional (362543)	96,40%	94,69%	1,77%	95,83%	91,09%	4,95%	98,67%	96,10%	2,60%
Polítiques Públiques Específiques I (362558)	100%	88,46%	11,54%	100%	90,16%	9,84%	100%	96,72%	3,28%

Polítiques Públiques Específiques II (362559)	100%	96,15%	3,85%	100%	93,33%	6,67%	96,55%	96,55%	0%
Polítiques Públiques I (362540)	92,66%	88,60%	4,39%	88,89%	81,36%	8,47%	85,44%	74,58%	12,71%
Polítiques Públiques II (362541)	88,54%	80,19%	9,43%	92,24%	86,29%	6,45%	96,19%	93,52%	2,78%
Pràctiques Externes (362764)	100%	95,65%	4,35%	100%	89,47%	10,53%	100%	100%	0%
Sistema Polític de Catalunya (362554)	95,92%	92,16%	3,92%	86,49%	80%	7,50%	87,27%	82,76%	5,17%
Sistema Polític Espanyol (362516)	83,21%	70,37%	15,43%	78,62%	74,51%	5,23%	81,62%	73,03%	10,53%
Sistemes Polítics Comparats (362531)	93,81%	89,83%	4,24%	92,11%	92,11%	0%	98,18%	91,53%	6,78%
Sociologia General (362518)	95,80%	89,06%	7,03%	97,58%	92,37%	5,34%	96,18%	90%	6,43%
Tècniques Cartogràfiques (362550)	100%	96,67%	3,33%	100%	86,21%	13,79%	96,67%	90,63%	6,25%
Tècniques de Sondejos i Enquestes (362548)	100%	86,05%	13,95%	100%	88,89%	11,11%	85,71%	77,78%	9,26%
Tècniques Estadístiques d'Investigació Social (TEIS) (362524)	83,94%	73,72%	12,18%	72,22%	59,09%	18,18%	59,57%	52,50%	11,88%
Tècniques Informàtiques d'Investigació Social (TIIS) (362533)	91,96%	81,10%	11,81%	87,93%	79,69%	9,38%	84,76%	73,55%	13,22%
Teoria Constitucional (362530)	69,03%	66,10%	4,24%	81,42%	77,97%	4,24%	48,15%	46,43%	3,57%
Teoria de l'Opinió Pública i la Comunicació Política (362562)	100%	94,92%	5,08%	100%	96,77%	3,23%	100%	93,55%	6,45%
Teoria Política I (362525)	95,08%	90,63%	4,69%	86,61%	84,35%	2,61%	77,88%	73,95%	5,04%
Teoria Política II (362526)	94,23%	89,91%	4,59%	92,86%	85,85%	7,55%	90,20%	84,40%	6,42%
Treball de Fi de Grau (362566)	95,89%	83,33%	13,10%	97,47%	83,70%	14,13%	97,62%	83,67%	14,29%
Unió Europea: Institucions Polítiques (362532)	95,06%	87,50%	7,95%	85,37%	81,40%	4,65%	86%	80,37%	6,54%

5. Grau de gestió i Administració Pública

5.1. Dades sobre l'accés i la matrícula

Demanda del grau de Gestió i Administració Pública

	2009/10	2010/11	2011/12	2012/13	2013/14	2014/15	2015/16	2016/17
Demanda en primera opció <i>Nombre total de sol·licituds en primera preferència al nombre de places</i>	0,7	1,03	0,84	0,78	0,32	0,49	0,72	0,72
Demanda total <i>Nombre total de sol·licituds respecte a les places ofertes</i>	3,3	5,38	5,3	4,09	3,6	2,7	3,17	3,96

Evolució de la matrícula en l'ensenyament de Gestió i Administració Pública

	2009/10	2010/11	2011/12	2012/13	2013/14	2014/15	2015/16	2016/17
Estudiants matriculats de nou accés	84	91	113	124	145	128	72	110
Nombre total d'estudiants matriculats	187	269	355	386	412	396	379	385

Matrícula a temps parcial o a temps complet

	2009/10		2010/11		2011/12		2012/13		2013/14		2014/15		2015/16		2016/17	
	N	%	N	%	N	%	N	%	N	%	N	%	N	%	N	%
Temps complet	161	86,10	228	84,76	285	80,28	306	79,27	320	77,67	315	79,55	286	75,46	279	72,47
Temps parcial	26	13,90	41	15,24	70	19,72	80	20,73	92	22,33	81	20,45	93	24,54	106	27,53
Total	187	100,00	269	100,00	355	100,00	386	100,00	412	100,00	396	100,00	379	100	385	100,00

Evolució de la nota de tall

	2009/10	2010/11	2011/12	2012/13	2013/14	2014/15	2015/16	2016/17
Evolució de la nota de tall	5	5,72	5,84	5	5,14	5,11	5,04	5,08

Vies d'accés als estudiants de nou accés

	2009/10		2010/11		2011/12		2012/13		2013/14		2014/15		2015/16		2016/17	
	N	%	N	%	N	%	N	%	N	%	N	%	N	%	N	%
PAU	48	57,14	44	48,35	62	54,87	78	62,90	86	58,90	86	67,19	70	63,64	82	74,55
Llicenciats, diplomats o assimilats	1	1,19	4	4,40	8	7,08	2	1,61	3	2,05	1	0,78	2	1,82	0	0,00
CFGS amb estudis iniciats	13	15,48	21	23,08	2	1,77	4	3,23	3	2,05	1	0,78	4	3,64	3	2,73
CFGS o assimilats					20	17,70	14	11,29	24	16,44	17	13,28	20	18,18	10	9,09
Via +25	5	5,95	10	10,99	1	0,88	5	4,03	4	2,74	2	1,56	2	1,82	2	1,82
Via +40	0	0,00	0	0,00	1	0,88	0	0,00	1	0,68	0	0,00	0	0,00	0	0,00
Via +45	0	0,00	0	0,00	4	3,54	0	0,00	0	0,00	1	0,78	0	0,00	0	0,00
Via PAU amb estudis	17	20,24	12	13,19	14	12,39	21	16,94	25	17,12	19	14,84	12	10,91	13	11,82
Trasllat	0	0,00	0	0,00	1	0,88	0	0,00	0	0,00	1	0,78	0	0,00	0	0,00
Total	84	100,00	91	100,00	113	100,00	124	100,00	146	100,00	128	100,00	110	100,00	110	100,00

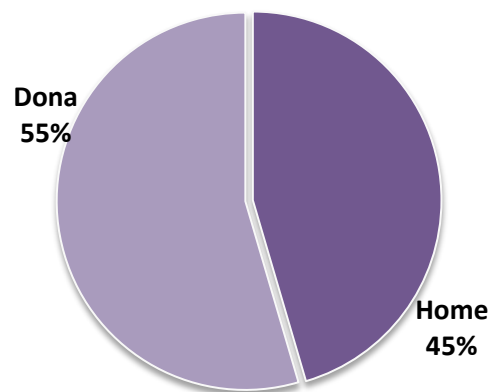
Notes d'admissió

	2009/10		2010/11		2011/12		2012/13		2013/14		2014/15		2015/16		2016/17	
	N	%	N	%	N	%	N	%	N	%	N	%	N	%	N	%
5 a 6	59	70,24	18	19,78	39	35,14	38	30,65	44	30,56	24	18,90	25	22,73	25	22,73
6 a 7	18	21,43	29	31,87	44	39,64	37	29,84	43	29,86	45	35,43	32	29,09	35	31,82
7 a 8	6	7,14	24	26,37	20	18,02	33	26,61	34	23,61	26	20,47	23	20,91	23	20,91
8 a 9	1	1,19	13	14,29	5	4,50	9	7,26	16	11,11	19	14,96	20	18,18	15	13,64
9 a 10	0	0,00	4	4,40	3	2,70	7	5,65	5	3,47	8	6,30	8	7,27	9	8,18
10 a 11			3	3,30	0	0,00	0	0,00	1	0,69	4	3,15	1	0,91	1	0,91
11 a 12			0	0,00	0	0,00	0	0,00	1	0,69	1	0,79	1	0,91	2	1,82
12 a 13			0	0,00	0	0,00	0	0,00	0	0,00	0	0,00	0	0,00	0	0,00
13 a 14			0	0,00	0	0,00	0	0,00	0	0,00	0	0,00	0	0,00	0	0,00
Total	84	100,00	91	100,00	111	100,00	124	100,00	144	100,00	127	100,00	110	100,00	110	100,00

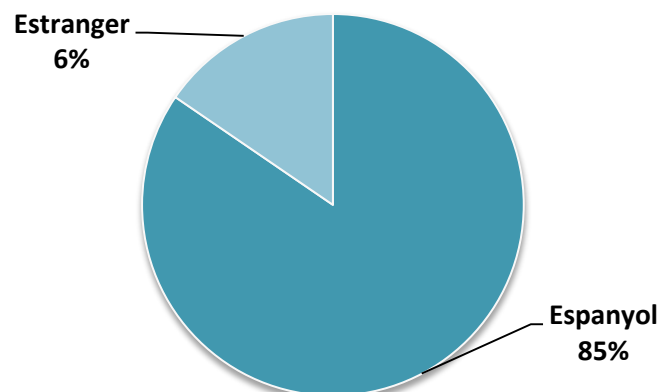
(*) Algunes vies d'accés no presenten notes d'admissió; per aquesta raó el nombre total d'estudiants no coincideixen amb el nombre total d'estudiants de nou accés.

4.2. Perfil dels estudiants de nou accés del curs 2016/17

Sexe dels estudiants de nou accés



Nacionalitat dels estudiants de nou accés



Edat dels estudiants de nou accés

	N	%
17 anys	0	0,00
18 anys	56	50,91
19 anys	26	23,64
20 anys	9	8,18
21 anys	5	4,55
22 anys	5	4,55
23-25 anys	4	3,64
26-30 anys	2	1,82
31-35 anys	0	0,00
Més de 35 anys	3	2,73
Total	110	100,00

Dades socioeconòmiques de les famílies

	Pare		Mare	
	N	%	N	%
Sense estudis	5	4,55	5	4,55
Estudis primaris	16	14,55	12	10,91
EGB o FP 1r grau	22	20,00	26	23,64
Batxillerat o FP 2n grau	34	30,91	34	30,91
Diplomat o Enginyer Tèc.	7	6,36	7	6,36
Doctor, llicenciat, enginyer o arquitecte	18	16,36	18	16,36
Altres/NS/NC	8	7,27	8	7,27
Total	110	100,00	110	100,00

4.3. Indicadors de rendiment

Taxa de graduació, eficiència, rendiment i abandonament.

	2012 - 2013	2013 - 2014	2014 - 2015	2015/16	2016/17
Taxa de rendiment	77,26	79,97	75,93	73,95	74,36
Taxa d'eficiència	95,84	90,96	91,75	93,18	91,64
Durada mitjana dels estudis	3,32	4,26	4,76	4,6	4,77
Taxa d'abandonament	-	46,43	26,13	36,94	50,81
Taxa de graduació	-	32,14	62,16	34,23	31,45

Taxa de rendiment, èxit i presentats del curs 2016/17

Nombre i percentatge d'alumnes segons la seva taxa de rendiment, taxa de presentats i taxa d'èxit.

	Taxa de rendiment (1)		Taxa de presentats (2)		Taxa d'èxit (3)	
	N	%	N	%	N	%
0%	24	6,23	5	1,30	24	6,23
0-25%	21	5,45	11	2,86	11	2,86
26-50%	56	14,55	20	5,19	44	11,43
51-75%	56	14,55	19	4,94	62	16,10
76-99%	79	20,52	45	11,69	75	19,48
100%	149	38,70	285	74,03	169	43,90

(1) percentatge de crèdits superats respecte als crèdits matriculats.

(2) percentatge de crèdits presentats respecte als crèdits matriculats.

(3) percentatge de crèdits superats respecte als crèdits presentats.

Resultats acadèmics per assignatures

Assignatures	2014/15			2015/16			2015/16		
	Taxa d'èxit	Taxa de rendiment	Taxa no presentats	Taxa d'èxit	Taxa de rendiment	Taxa no presentats	Taxa d'èxit	Taxa de rendiment	Taxa no presentats
Activitat Administrativa I (362648)	88,89%	78,69%	11,48%	89,04%	85,53%	3,95%	76,60%	73,47%	4,08%
Activitat Administrativa II (362650)	94,23%	81,67%	13,33%	69,35%	58,11%	16,22%	63,27%	56,36%	10,91%
Ciència de l'Administració (362628)	80,68%	60,68%	24,79%	76,71%	56,57%	26,26%	79,75%	60,58%	24,04%
Ciutat i Territori (362690)	100%	86,67%	13,33%	90,48%	86,36%	4,55%	100%	96,67%	3,33%
Comptabilitat Pública (362662)	89,39%	76,62%	14,29%	86,30%	78,75%	8,75%	81,13%	74,14%	8,62%
Direcció i Gestió de Persones (362665)	100%	98,48%	1,52%	86,76%	84,29%	2,86%	93,75%	86,54%	7,69%
Dret Civil: Persones, Contractes i Béns (364952)	100%	94,64%	5,36%	91,23%	82,54%	9,52%	75,41%	71,88%	4,69%
Dret Constitucional (362509)	56,60%	40%	29,33%	81,19%	62,12%	23,48%	58,16%	52,29%	10,09%
Dret del Treball i de la Seguretat Social (362664)	86,96%	83,33%	4,17%	94,37%	88,16%	6,58%	81,82%	78,26%	4,35%
Dret i Administració de la Unió Europea (362623)	86,08%	81,93%	4,82%	68,25%	61,43%	10%	91,78%	88,16%	3,95%
Dret i Govern Locals (362666)	100%	80%	20%	100%	100%	0%	100%	100%	0%
Dret Internacional Públic (362695)							100%	100%	0%
Dret Internacional Públic (364877)	100%	100%	0%	100%	92,86%	7,14%			
Dret Internacional Públic II (364499)	100%	100%	0%						
Drets Fonamentals i Llibertats Públiques (364875)	100%	100%	0%	100%	97,56%	2,44%	97,96%	92,31%	5,77%
Drets Fonamentals i Llibertats Públiques (362697)	100%	100%	0%						
Drets Fonamentals i Llibertats Públiques II (364500)	100%	100%	0%						
Economia de Catalunya (362694)	95%	95%	0%	100%	92%	8%	96,30%	92,86%	3,57%
Economia Política (362510)	59,56%	47,09%	20,93%	72,97%	59,56%	18,38%	44,86%	36,64%	18,32%

Estadística Aplicada a l'Administració Pública I (362513)	74,29%	53,06%	28,57%	71,79%	62,92%	12,36%	61,76%	54,55%	11,69%
Estadística Aplicada a l'Administració Pública II (362514)	100%	67,65%	32,35%	75,86%	64,71%	14,71%	87,88%	81,69%	7,04%
Estrangeria i Immigració (362693)	100%	100%	0%	100%	97,78%	2,22%	100%	95,74%	4,26%
Estructures Administratives (362621)	24,51%	21,01%	14,29%	58,97%	50,74%	13,97%	57,14%	52,03%	8,94%
Gestió i Avaluació de Polítiques Públiques (362703)	100%	95,24%	4,76%	100%	96%	4%	95,83%	92%	4%
Gestió Pressupostària I (362656)	89,09%	85,96%	3,51%	86,11%	79,49%	7,69%	86,15%	82,35%	4,41%
Gestió Pressupostària II (363016)	80,70%	71,88%	10,94%	83,33%	76,09%	8,70%	62,71%	54,41%	13,24%
Gestió Tributària I (362660)	97,01%	94,20%	2,90%	89,23%	82,86%	7,14%	74%	71,15%	3,85%
Gestió Tributària II (363017)	100%	92,54%	7,46%	85,94%	77,46%	9,86%	88,37%	79,17%	10,42%
Hisenda Pública (362625)	72,92%	72,16%	1,03%	52,81%	47,96%	9,18%	71,70%	68,47%	4,50%
Hisendes Locals (362680)	100%	81,82%	18,18%	100%	100%	0%	85%	80,95%	4,76%
Història Política i Social Contemporània (362606)	92,24%	78,10%	15,33%	95,65%	83,81%	12,38%	81,73%	69,11%	15,45%
Informació i Documentació Administrativa (362645)	87,50%	84,85%	3,03%	76,39%	69,62%	8,86%	100%	96,34%	3,66%
Introducció a la Gestió Financera (362655)	83,91%	82,95%	1,14%	70,59%	69,57%	1,45%	74,42%	68,82%	7,53%
Introducció al Dret (362508)	96,23%	87,93%	8,62%	71,43%	57,89%	18,95%	79,35%	65,18%	17,86%
Matemàtica Financera per a l'Administració Pública (362698)	100%	100%	0%	100%	95,65%	4,35%	93,75%	88,24%	5,88%
Participació i Opinió Públiques (362688)	100%	93,94%	6,06%	100%	100%	0%	100%	88%	12%
Polítiques de Desenvolupament Local (362685)	90,91%	86,96%	4,35%	92,31%	92,31%	0%	85,71%	85,71%	0%
Polítiques Públiques (362630)	97,10%	94,37%	2,82%	94,44%	90,67%	4%	100%	94,74%	5,26%
Polítiques Públiques Locals (362684)	100%	87,50%	12,50%	95,65%	91,67%	4,17%	100%	94,74%	5,26%
Pràctiques Externes (362758)	100%	100%	0%						
Pràctiques Externes (364953)	100%	94%	6%	100%	92,86%	7,14%	100%	86,79%	13,21%

Règim d'Ocupació Pública (362663)	75,53%	73,96%	2,08%	68,49%	62,50%	8,75%	77,38%	73,86%	4,55%
Règim Jurídic de les Administracions Públiques I (362617)	80,28%	79,17%	1,39%	68,66%	59,74%	12,99%	73,53%	64,94%	11,69%
Règim Jurídic de les Administracions Públiques II (362647)	78,75%	74,12%	5,88%	64,29%	57,69%	10,26%	87,34%	83,13%	4,82%
Seguretat Social (364876)	100%	100%	0%	100%	97,67%	2,33%	83,33%	78,43%	5,88%
Seguretat Social: Acció Protectora (362701)	100%	100%	0%						
Seguretat Social: Règim Economicofinancer (362700)	100%	100%	0%						
Serveis Públics (362652)	100%	96,88%	3,13%	100%	95,38%	4,62%	100%	98,53%	1,47%
Sistema Polític Espanyol (362511)	76,67%	68,32%	10,89%	87,37%	77,57%	11,21%	86,36%	82,61%	4,35%
Sociologia (362512)	96,43%	83,72%	13,18%	96,88%	87,74%	9,43%	93,64%	81,75%	12,70%
Tècniques de Treball i Comunicació (362615)	71,96%	60,16%	16,41%	71,62%	56,99%	20,43%	72,94%	63,92%	12,37%
Tècniques i Mètodes de Gestió Pública (362646)	90,36%	76,92%	14,87%	74,70%	61,39%	17,82%	71,03%	56,72%	20,15%
Tractament de la Informació a l'Administració Pública (362610)	74,59%	64,49%	13,55%	85,04%	77,14%	9,29%	88,46%	79,31%	10,34%
Treball Final de Carrera (362706)	100%	93,44%	6,56%	100%	85,19%	14,81%	96,49%	88,71%	8,06%
Tributació Local (362682)	100%	90%	10%	86,96%	80%	8%	96,67%	96,67%	0%

CAPÍTOL II: Màsters Universitaris de la Facultat de Dret

1. Màster d'Advocacia

1.1. Dades sobre l'accés i la matrícula

	2012/13	2013/14	2014/15	2015/16	2016/17
Núm. Places ofertes de nou accés	50	140	180	180	180
Estudiants matriculats de nou accés	32	55	141	161	163
Nombre total d'estudiants matriculats	32	87	194	302	322

Estudis d'accés a la titulació de màster	2012/13		2013/14		2014/15		2015/16		2016/17	
	N	%	N	%	N	%	N	%	N	%
Dret	32	100	55	100,00	141	100	161	100	163	100
Total	32	100	55	100	141	100	161	100	163	100

1.2. Perfil dels estudiants de nou accés

EDAT	2012/13		2013/14		2014/15		2015/16		2016/17	
	N	%	N	%	N	%	N	%	N	%
21 anys	0	0	1	1,82	1	0,71	0	0,00	0	0,00
22-24	21	65,63	39	70,91	105	74,47	120	74,53	123	75,46
25-27	8	25	6	10,91	22	15,60	13	8,07	17	10,43
28-30	0	0	2	3,64	7	4,96	9	5,59	9	5,52
31-35	1	3,13	3	5,45	3	2,13	8	4,97	6	3,68
Més de 35 anys	2	6,25	4	7,27	3	2,13	11	6,83	8	4,91
Total	32	100	55	100,00	141	100,00	161	100,00	163	100,00
SEXE	N	%	N	%	N	%	N	%	N	%
Home	6	18,75	21	38,18	49	34,75	50	31,06	54	33,13

Dona	26	81,25	34	61,82	92	65,25	111	68,94	109	66,87
Total	32	100	55	100	141	100	161	100,00	163	100,00
NACIONALITAT	N	%	N	%	N	%	N	%	N	%
Espanyol	28	87,50	52	94,55	124	87,94	149	92,55	156	95,71
Estrangers	4	12,50	3	5,45	17	12,06	12	7,45	7	4,29
Total	32	100	55	100,00	141	100	161	100	163	100
Modalitat de matrícula	N	%	N	%	N	%	N	%	N	%
Temps complet	31	96,88	52	94,55	139	98,58	155	96,27	157	96,32
Temps parcial	1	3,13	3	5,45	2	1,42	6	3,73	6	3,68
Total	32	100	55	100	141	100	161	100,00	163	100,00

1.3. Indicadors de rendiment

	2012 - 2013	2013 - 2014	2014 - 2015	2015/16	2016/17
Taxa de rendiment	85,78	96,68	99,46	98,29	98,01
Taxa d'eficiència	-	100	99,62	99,90	99,75
Durada mitjana dels estudis	-	2	2,02	2,01	2,02
Taxa d'abandonament	-	-	0	5,45	0,71
Taxa de graduació	-	-	93,75	94,55	97,87
Taxa d'èxit	99,63	99,55	99,73	99,34	99,41
Taxa de presentats	86,1	94,7	99,73	98,95	98,59

Resultats acadèmics de les assignatures

Assignatures	2014/15			2015/16			2016/17		
	Taxa d'èxit	Taxa de rendiment	Taxa no presentats	Taxa d'èxit	Taxa de rendiment	Taxa no presentats	Taxa d'èxit	Taxa de rendiment	Taxa no presentats
Assessorament Jurídic (569160)	100%	100%	0%	100%	99,36%	0,64%	100%	98,77%	1,23%
Cas Transversal I (569166)									
Cas Transversal II (569167)									
Cas Transversal III (569168)									
Dret de Danys (572718)							37,50%	33,33%	11,11%
Drets Fonamentals i Drets Humans (572717)							100%	78,57%	21,43%
Fiscalitat (572716)							100%	90,91%	9,09%
Habilitats Professionals (569161)	99,29%	99,29%	0%	100%	99,37%	0,63%	100%	98,16%	1,84%
Intensificació en Litigació Administrativa (569165)	100%	100%	0%	100%	100%	0%	85,71%	80%	6,67%
Intensificació en Litigació Civil (569163)	100%	100%	0%	100%	100%	0%	98,33%	96,72%	1,64%
Intensificació en Litigació Penal (569164)	100%	100%	0%	100%	98,21%	1,79%	100%	100%	0%
Intensificació en Litigació Social (569169)	100%	100%	0%	100%	100%	0%	100%	100%	0%
Litigació Administrativa (569158)	99,29%	99,29%	0%	99,37%	98,13%	1,25%	99,37%	96,32%	3,07%
Litigació Civil (569156)	99,29%	99,29%	0%	99,37%	98,14%	1,24%	99,38%	96,39%	3,01%
Litigació Internacional i Comunitària (572715)							100%	100%	0%
Litigació Penal (569157)	100%	99,29%	0,71%	98,73%	97,48%	1,26%	99,38%	96,36%	3,03%
Litigació Social (569159)	98,56%	97,16%	1,42%	98,10%	96,88%	1,25%	98,14%	95,76%	2,42%
Mediació i Arbitratge (569162)	100%	99,29%	0,71%	100%	98,13%	1,88%	100%	96,95%	3,05%
Pràctiques Externes I (569170)	100%	100%	0%	98,70%	97,44%	1,28%	99,38%	98,77%	0,62%

Pràctiques Externes II (569171)	100%	98,11%	1,89%	100%	100%	0%	98,69%	95,57%	3,16%
Test i Proves I (571284)	100%	100%	0%	100%	100%	0%			
Test i Proves II (571285)	100%	95,24%	4,76%	100%	93,22%	6,78%			
Test i Proves Administratiu (572735)							100%	100%	0%
Test i Proves Civil (572733)							100%	100%	0%
Test i Proves Penal (572734)							98,04%	96,15%	1,92%
Test i Proves Social (572736)							100%	100%	0%
TICs (572719)							100%	100%	0%
Treball Final de Màster (569172)	100%	98,08%	1,92%	99,29%	99,29%	0%	99,35%	97,47%	1,90%

2. Màster d'Anàlisi Política i Assessoria Institucional

2.1. Dades sobre l'accés i la matrícula

	2010/11	2011/12	2012/13	2013/14	2014/15	2015/16	2016/17
Núm. Places ofertes de nou accés	35	35	40	40	40	40	40
Estudiants matriculats de nou accés	11	21	12	13	19	19	22
Nombre total d'estudiants matriculats	11	23	21	17	22	26	28

Estudis d'accés a la titulació de màster	2010/11		2011/2012		2012/13		2013/14		2014/15		2015/16		2016/17	
	N	%	N	%	N	%	N	%	N	%	N	%	N	%
Dret	3	30	7	33,33			1	7,69	3	16,67	5	26,36	2	9,09
Economia					1	8,33	1	7,69	1	5,56			1	4,55
Ciències Polítiques	4	40	10	47,62	11	91,67	7	53,85	10	55,56	12	63,16	15	68,18
GAP			1	4,76										
Sociologia	3	30	3	14,29			2	15,38	1	5,56			1	4,55
Història									1	5,56				
treball Social									1	5,56				
Criminologia							1	7,69			1	5,26		
Traducció i interpretació							1	7,69						
Periodisme														
Psicologia													1	4,55
Empresarials													1	4,55
Mestre									1	5,56			1	4,55
Filosofia											1	5,26		
Total	10	100	21	100	12	100	13	100	18	100	19	100	22	100

2.2. Perfil dels estudiants de nou accés

	2010/11		2011/12		2012/13		2013/14		2014/15		2015/16		2016/17	
EDAT	N	%	N	%	N	%	N	%	N	%	N	%	N	%
22-24	n.d.	n.d.	6	28,57	5	41,67	6	46,15	9	47,37	9	47,37	13	59,09
25-27	n.d.	n.d.	1	4,76	1	8,33	2	15,38	2	10,53	5	26,32	6	27,27
28-30	n.d.	n.d.	9	42,86	1	8,33	1	7,69	2	10,53	0	0,00	1	4,55
31-35	n.d.	n.d.	2	9,52	3	25,00	1	7,69	4	21,05	4	21,05	1	4,55
Més de 35 anys	n.d.	n.d.	3	14,29	2	16,67	3	23,08	2	10,53	1	5,26	1	4,55
Total	n.d.	n.d.	21	100	12	100	13	100,00	19	100,00	19	100,00	22	100,00
SEXE	N	%	N	%	N	%	N	%	N	%	N	%	N	%
Home	6	54,55	11	52,38	5	41,67	12	92,31	13	68,42	10	52,63	12	54,55
Dona	5	45,45	10	47,62	7	58,33	1	7,69	6	31,58	9	47,37	10	45,45
Total	11	100	21	100	12	100	13	100	19	100	19	100	22	100
NACIONALITAT	N	%	N	%	N	%	N	%	N	%	N	%	N	%
Espanyol	8	72,73	20	95,24	9	75	11	84,62	14	73,68	14	73,68	16	72,73
Estrangers	3	27,27	1	4,76	3	25	2	15,38	5	26,32	5	26,32	6	27,27
Total	11	100	21	100	12	100	13	100,00	19	100	19	100	22	100
Modalitat de matrícula	N	%	N	%	N	%	N	%	N	%	N	%	N	%
Temps complet	n.d.	n.d.	17	73,91	9	75,00	8	61,54	16	84,21	16	84,21	15	68,18
Temps parcial	n.d.	n.d.	6	26,09	3	25,00	5	38,46	3	15,79	3	15,79	7	31,82
Total	n.d.	n.d.	23	100	12	100	13	100	19	100	19	100	22	100

2.3. Indicadors de rendiment

	2010-2011	2011-2012	2012 - 2013	2013 - 2014	2014 - 2015	2015-16	2016/17
Taxa de rendiment	78,88	89,79	87,96	93,81	90	89,34	93,95
Taxa d'eficiència	n.d.	n.d.	92,53	89,89	99,62	97,56	97,7
Durada mitjana dels estudis	n.d.	n.d.	1,31	1,38	1,23	1,21	1,29

Taxa d'abandonament	n.d.	n.d.	27,27	4,76%	0%	38,46	10,53
Taxa de graduació	n.d.	n.d.	72,73	71,43	83,33	53,85	73,68
Taxa d'èxit	100	100	100%	100%	99,39	100	99,75
Taxa de presentats	78,88	89,79	87,96	90,27	90,56	89,34	94,19

Resultats acadèmics de les assignatures

Assignatures	2014/15			2015/16			2016/17		
	Taxa d'èxit	Taxa de rendiment	Taxa no presentats	Taxa d'èxit	Taxa de rendiment	Taxa no presentats	Taxa d'èxit	Taxa de rendiment	Taxa no presentats
Agenda i Disseny de les Polítiques Públiques (566434)	100%	100%	0%	100%	100%	0%	100%	94,44%	5,56%
Anàlisi de Xarxes (566426)	100%	100%	0%	100%	86,67%	13,33%	100%	90,91%	9,09%
Anàlisi del Discurs (566424)							100%	100%	0%
Anàlisi Electoral (566423)	100%	88,24%	11,76%	100%	90%	10%	100%	95,65%	4,35%
Anàlisi Institucional (566425)	100%	100%	0%	100%	100%	0%	100%	76,92%	23,08%
Avaluació de Projectes (571303)	90%	90%	0%	100%	93,33%	6,67%	100%	90,91%	9,09%
Debats Polítics Actuals (566421)	95%	95%	0%	100%	94,74%	5,26%	100%	95,45%	4,55%
Impacte Normatiu (566430)	100%	100%	0%	100%	100%	0%	100%	100%	0%
Indicadors Polítics i Socials (566429)	100%	100%	0%	100%	91,67%	8,33%	100%	89,47%	10,53%
Institucions Polítics i Rendiment Democràtic (566431)	100%	100%	0%	100%	100%	0%	100%	100%	0%
Institucions Supranacionals i Polítiques Públiques (566432)	100%	100%	0%	100%	92,31%	7,69%	100%	92,31%	7,69%
L'Observatori del Govern Local (566436)	100%	100%	0%	100%	72,73%	27,27%	100%	100%	0%
Orientació a la Recerca (566422)	100%	100%	0%	100%	94,74%	5,26%	100%	95,45%	4,55%
Pràctiques Optatives (566433)	100%	100%	0%	100%	100%	0%	100%	90%	10%
Prospectiva i Anàlisi Estratègica (566427)	100%	100%	0%	100%	88,89%	11,11%			
Teoria de les Organitzacions (566428)	100%	100%	0%	100%	90%	10%	100%	90,91%	9,09%
Teories i Escoles Politològiques	100%	90,48%	9,52%	100%	95%	5%	100%	92,31%	7,69%

(566420)									
TICs i Processos Polítics (566435)	100%	88,89%	11,11%	100%	90,91%	9,09%	94,12 %	88,89%	5,56%
Treball Final de Recerca (566437)	100%	72,22%	27,78%	100%	80,95%	19,05%	100%	89,47%	10,53%

3. Màster de Criminologia, Política Criminal i Sociologia Juridicopenal

3.1. Dades sobre l'accés i la matrícula

	2013/14	2014/15	2015/16	2016/17
Núm. Places ofertes de nou accés	60	60	60	60
Estudiants matriculats de nou accés	41	38	30	28
Nombre total d'estudiants matriculats	41	69	76	63

Estudis d'accés a la titulació de màster	2013/14		2014/15		2015/16		2016/17	
	N	%	N	%	N	%	N	%
Dret	20	48,78	22	57,89	9	30	14	50,00
Psicologia	7	17,07	2	5,26	6	20	1	3,57
Filosofia	2	4,88	0	0,00				
Criminologia	5	12,20	3	7,89	3	10	2	7,14
Treball Social	2	4,88	4	10,53	1	3,3	2	7,14
Mestre	1	2,44	0	0,00				
Sociologia	2	4,88	4	10,53	7	22,33	3	10,71
Antropologia			1	2,63	1	3,33	3	10,71
Educació Social			1	2,63				
Periodisme					1	3,33	1	3,57
Ciència Política			1	2,63	1	3,33		
Economia							1	3,57
Altres estudis							1	3,57
No consta	2	4,88			1	3,33		
Total	41	100	38	100	30	100	28	100

3.2. Perfil dels estudiants de nou accés

EDAT	2013/14		2014/15		2015/16		2016/17	
	N	%	N	%	N	%	N	%

22-24	11	26,83	13	34,21	13	43,33	13	46,43
25-27	14	34,15	12	31,58	9	30,00	8	28,57
28-30	2	4,88	7	18,42	2	6,67	3	10,71
31-35	5	12,20	2	5,26	3	10,00	3	10,71
Més de 35 anys	9	21,95	4	10,53	3	10,00	1	3,57
Total	41	100	38	100	30	100,00	28	100,00
SEXE	N	%	N	%	N	%	N	%
Home	18	43,9	13	34,21	8	26,67	10	35,71
Dona	23	56,1	25	65,79	22	73,33	18	64,29
Total	41	100	38	100	30	100	28	100
NACIONALITAT	N	%	N	%	N	%	N	%
Espanyol	25	60,98	26	68,42	23	76,6667	15	53,57
Estrangers	16	39,02	12	31,58	7	23,3333	13	46,43
Total	41	100	38	100,00	30	100	28	100
MODALITAT DE MATRÍCULA	N	%	N	%	N	%	N	%
Temps complet	27	65,85	38	100,00	27	90,00	28	100,00
Temps parcial	14	34,15	0	0,00	3	10,00	0	0,00
Total	41	100	38	100	30	100,00	28	100,00

3.3. Indicadors de rendiment

	2013	2014	2015	2016
Taxa de rendiment	96,69	94,69	81,62	64,98
Taxa d'eficiència	100	99,80	98,96	-
Durada mitjana dels estudis	1	2	2,11	-
Taxa d'abandonament	n.d.	n.d.	19,51	2,63
Taxa de graduació	n.d.	n.d.	48,78	65,79
Taxa d'èxit	97,7	99,1	99,44	99,33
Taxa de presentats	97,51	96,96	82,09	65,42

Resultats acadèmics de les assignatures

Assignatura	2014/15			2015/16			2016/17		
	Taxa d'èxit	Taxa rendiment	Taxa no presentats	Taxa d'èxit	Taxa rendiment	Taxa no presentats	Taxa d'èxit	Taxa rendiment	Taxa no presentats
Anàlisi i Avaluació de Polítiques de Seguretat (570007)	100%	100%	0%	100%	90,48%	9,52%	100%	93,75%	6,25%
Avaluació i Tractament de Delinqüents d'Alt Risc (570008)	100%	100%	0%	100%	100%	0%	100%	100%	0%
Comunitat, Entorn i Prevenció (570034)	100%	100%	0%	100%	88,57%	11,43%	100%	96%	4%
Control Social i Punitiu. El Pensament Criminològic (569997)	100%	90,24%	9,76%	100%	87,88%	12,12%	100%	93,10%	6,90%
Criminologia Avançada (570010)	100%	100%	0%	93,33%	87,50%	6,25%	100%	91,67%	8,33%
Criminologia del Desenvolupament Vital (570024)	87,50%	82,35%	5,88%	100%	76,92%	23,08%	100%	85,71%	14,29%
Cultura i Criminalitat (570014)	100%	95,24%	4,76%						
Delicte i Mitjans de Comunicació (570027)	100%	100%	0%	100%	100%	0%	100%	92,31%	7,69%
Delinqüència Organitzada i de Coll Blanc (570006)	100%	100%	0%	82,35%	70%	15%	88,89%	88,89%	0%
Delinqüència Sexual (570011)	100%	100%	0%	100%	94,74%	5,26%	0%	0%	0%
Desviació, Control i Canvi Social (569996)	100%	97,56%	2,44%	100%	93,55%	6,45%	100%	93,10%	6,90%
Dones i Sistema Penal: Discriminacions de Gènere i Estereotips (572140)				100%	93,55%	6,45%	96,15%	96,15%	0%
El Dret Internacional dels Drets Humans (570013)	100%	94,74%	5,26%	100%	92,86%	7,14%	95,83%	85,19%	11,11%

El Menor: Actor i Víctima (570032)	100%	100%	0%						
Enjudiciament Criminal: Processos i Garanties (570009)	100%	100%	0%	100%	100%	0%	100%	100%	0%
Espai i Control Social (570021)	100%	100%	0%	100%	83,33%	16,67%	100%	86,36%	13,64%
Estadística (570031)	100%	100%	0%	100%	100%	0%	100%	87,50%	12,50%
Estructura, Elements i Funcions de les Normes Juridicopenals (570002)	100%	94,87%	5,13%	100%	84,62%	15,38%	100%	97,14%	2,86%
Excepcionalisme i Tractament de la Immigració (570028)							100%	92,31%	7,69%
Execució Penal i Mesures Alternatives (570012)	100%	100%	0%	100%	85%	15%	100%	100%	0%
Justícia Per/Sobre Els Nens i Joves (572141)				100%	100%	0%	100%	92,86%	7,14%
Feminisme i Dret (569999)	97,37%	97,37%	0%						
Mediació (570035)	96,15%	96,15%	0%	100%	100%	0%	100%	100%	0%
Medicina Legal i Criminalística (570023)	100%	100%	0%	100%	90,91%	9,09%	100%	100%	0%
Multiculturalitat i Democràcia (570025)	100%	97,14%	2,86%	100%	88,89%	11,11%	100%	100%	0%
Organitzacions i Institucions del Sistema Penal (570017)	100%	100%	0%	100%	91,67%	8,33%	100%	88,89%	11,11%
Pobresa, Desigualtat i Globalització (570026)	100%	100%	0%	100%	91,67%	8,33%	100%	87,50%	12,50%
Política Criminal Contemporània (570003)	100%	97,44%	2,56%	96,97%	88,89%	8,33%	100%	92,59%	7,41%
Prohibicionisme i Drogues (570016)	100%	100%	0%	100%	100%	0%	100%	82,61%	17,39%
Representacions Jurídiques del Sofriment (570020)	100%	100%	0%						
Psicologia Cultural i Crítica del Control Penal (572137)				100%	86,67%	13,33%	100%	82,76%	17,24%

Sistema Penal Estàtic i Dinàmic: Globalització i Perspectives Internacionals (570001)	100%	90,48%	9,52%	100%	93,75%	6,25%	100%	90%	10%
Societat i Teoria Sociològica Contemporània (570018)	100%	100%	0%	100%	92,31%	7,69%	100%	78,95%	21,05%
Sociologia i Filosofia del Control Penal de l'Estat (570015)	100%	93,75%	6,25%						
Taller de Recerca (570005)	100%	98,46%	1,54%	100%	89,29%	10,71%	100%	81,25%	18,75%
Tècniques d'Investigació en Criminologia (570004)	100%	100%	0%	100%	92,86%	7,14%	92,31%	82,76%	10,34%
Tecnologia, Cibercriminalitat i Seguretat (570030)	100%	100%	0%	75%	75%	0%	0%	0%	0%
Teoria de l'Estat i del Control Penal (572139)				100%	100%	0%	100%	85%	15%
Treball Final de Màster (570033)	94,74%	62,07%	34,48%	94,29%	78,57%	16,67%	0%	0%	0%
Víctimes i Sistema Penal (570029)	100%	100%	0%	100%	66,67%	33,33%	100%	100%	0%
Violència de Gènere (570000)	97,37%	97,37%	0%	100%	86,21%	13,79%	100%	96,77%	3,23%
Violència i Canvi Social (570022)	100%	100%	0%	100%	88,89%	11,11%	0%	0%	0%
Violència i Filosofia del Mal (570019)	100%	100%	0%	100%	91,67%	8,33%	100%	88,46%	11,54%

4. Màster de Direcció Estratègica de Seguretat i Policia

4.1. Dades sobre l'accés i la matrícula

	2012/13	2013/14	2014/15	2015/16	2016/17
Núm. Places ofertes de nou accés	30	30	30	30	30
Estudiants matriculats de nou accés	15	15	11	15	23
Nombre total d'estudiants matriculats	15	30	22	2	32

Estudis d'accés a la titulació de màster	2012/13		2013/14		2014/15		2015/16		2016/17	
	N	%	N	%	N	%	N	%	N	%
Dret	7	46,67	1	6,67	2	18,18	3	20,00	2	8,70
Ciències Polítiques	1	6,67			1	9,09			3	13,04
Crim	1	6,67	7	46,67	4	36,36	5	33,33	10	43,48
GAP			1	6,67		0,00				
RRLl			1	6,67		0,00				
Ciències del Treball	1	6,67								
Economia						0,00				
Administració i Direcció d'Empreses			1	6,67		0,00				
Ciències Empresarials	1	6,67			1	9,09				
Estadística	1	6,67								
Ciències Ambientals						0,00				
Enginyeria Tècnica Obres Públiques					1	9,09				
Enginyeria Tècnica Informàtica	1	6,67								
Ciències Religioses					1	9,09				
Fisioteràpia	1	6,67								
Filosofia	1	6,67								
Geografia i Història			1	6,67						

INEF			1	6,67						
Educació Social			1	6,67						
Biotecnologia							1	6,67		
Física							1	6,67		
Psicologia							1	6,67	1	4,35
Antropologia									1	4,35
treball Social							1	6,67		
Història							1	6,67		
Història Art									1	4,35
Arquitectura									1	4,35
Podologia									1	4,35
No consta/altres titulacions			1	6,67	1	9,09	2	13,33	3	13,04
Total	15	100	15	100	11	100	15	100	23	100

4.2. Perfil dels estudiants de nou accés

	2012/13		2013/14		2014/15		2015/16		2016/17	
	N	%	N	%	N	%	N	%	N	%
EDAT										
22-24	0	0,00	8	53,33	2	18,18	8	53,33	8	34,78
25-27	0	0,00	1	6,67	0	0,00	0	0,00	3	13,04
28-30	1	6,67	1	6,67	1	9,09	1	6,67	2	8,70
31-35	6	40,00	1	6,67	1	9,09	1	6,67	2	8,70
Més de 35 anys	8	53,33	4	26,67	7	63,64	5	33,33	8	34,78
Total	15	100	15	100	11	100,00	15	100	23	100
SEXE										
Home	12	80	10	66,67	9	81,82	11	73,33	14	60,87
Dona	3	20	5	33,33	2	18,18	4	26,67	9	39,13
Total	15	100	15	100	11	100	15	100	23	100
NACIONALITAT										
	N	%	N	%	N	%	N	%	N	%

Espanyol	15	100	15	100	11	100,00	14	93,33	14	60,87
Estrangers	0	0	0	0	0	0,00	1	6,67	9	39,13
Total	15	100	15	100	11	100,00	15	100	23	100
MODALITAT DE MATRÍCULA	N	%	N	%	N	%	N	%	N	%
Temps complet	0	0	10	66,67	5	45,45	11	73,33	15	65,22
Temps parcial	15	100	5	33,33	6	54,55	4	26,67	8	34,78
Total	15	100	15	100	11	100	15	100	23	100

4.3. Indicadors de rendiment

	2012	2013	2014	2015	2016
Taxa de rendiment	97,95	95,27	96,09	93,17	87,56
Taxa d'eficiència	-	100	97,96	97,17	99,1
Durada mitjana dels estudis	-	1,56	2,17	1,42	1,55
Taxa d'abandonament	-	-	0	20	27,27
Taxa de graduació	-	-	60	73,33	72,73
Taxa d'èxit		99,55	99,22	96,81	93,14
Taxa de presentats		96,69	95,44	96,25	94,01

Resultats acadèmics de les assignatures

Assignatures	2014/15			2015/16			2016/17		
	Taxa èxit	Taxa rendiment	Taxa no presentats	Taxa èxit	Taxa rendiment	Taxa no presentats	Taxa èxit	Taxa rendiment	Taxa no presentats
Anàlisi Estratègica de la Seguretat (569373)	100	100	0	100,00	100,00	0,00	100%	100%	0%
Aspectes Legals i Operatius de la Cooperació Policial Internacional (569381)	100	100	0	100,00	91,67	8,33	100%	100%	0%
Claus per a l'Exercici del Lideratge (569370)	100	100	0	100,00	100,00	0,00	100%	100%	0%
Construcció, Anàlisi i Aplicació de Dades (569372)	100	100	0	100,00	100,00	0,00	100%	91,30%	8,70%

Desviació, Control, Canvi Social i Seguretat (569368)	100	100	0	100,00	92,31	7,69	100%	95,83%	4,17%
El Dret envers les Víctimes							100%	88,89%	11,11%
Informàtica Aplicada									
Metodologies d'Estudi de la Seguretat (569374)	100	100	0	100,00	100,00	0,00	100%	91,30%	8,70%
Organització dels Sistemes de Seguretat (569371)	100	100	0	94,12	94,12	0,00	95,83%	92%	4%
Polítiques de Seguretat: Anàlisi de Casos Pràctics (569378)	100	100	0	100,00	100,00	0,00	100%	100%	0%
Reptes Actuals de la Seguretat (569367)	100	100	0	100,00	100,00	0,00	93,75%	93,75%	0%
Seguretat, Informació i Comunicació (569376)	100	100	0	90,00	90,00	0,00	100%	93,33%	6,67%
Sistema de Justícia Criminal i Seguretat (569369)	85,71	85,71	0	86,67	86,67	0,00	63,16%	57,14%	9,52%
Temes Policials: Anàlisi de Casos Pràctics (569377)	100	100	0	100,00	84,62	15,38	100%	93,75%	6,25%
Treball Final de Màster (569382)	100	85,71	14,29	92,31	75,00	18,75	81,25%	61,90%	23,81%

5. Màster de Dret de l'Empresa i els Negocis

5.1. Dades sobre l'accés i la matrícula

	2012/13	2013/14	2014/15	2015/16	2016/17
Núm. Places ofertes de nou accés	40	40	40	40	40
Estudiants matriculats de nou accés	32	24	34	22	22
Nombre total d'estudiants matriculats	32	41	54	57	50

Estudis d'accés a la titulació de màster	2012/13		2013/14		2014/15		2015/16		2016/17	
	N	%	N	%	N	%	N	%	N	%
Dret	29	90,63	21	87,50	31	91,18	22	100	21	95,45
RRL		0,00	1	4,17	1	2,94			1	4,55
Ciències del Treball	1	3,13								
Administració i Direcció d'Empreses					1	2,94				
No consta	2	6,25	2	8,33	1	2,94				
Total	32	100	24	100	34	100	22	100	22	100

5.2. Perfil dels estudiants de nou accés

EDAT	2012/13		2013/14		2014/15		2015/16		2016/17	
	N	%	N	%	N	%	N	%	N	%
21	0	0,00	1	4,17	1	2,94	0	0	0	0,00
22-24	8	25,00	10	41,67	5	14,70	8	36,36	2	9,09
25-27	9	28,13	2	8,33	12	35,29	9	40,91	15	68,18
28-30	5	15,63	2	8,33	8	23,53	2	9,09	5	22,73
31-35	4	12,50	4	16,67	5	14,71	1	4,55	0	0,00
Més de 35 anys	6	18,75	5	20,83	3	8,82	2	9,09	0	0,00
Total	32	100	24	100,00	34	100	22	100	22	100

SEXE	N	%	N	%	N	%	N	%	N	%
Home	16	50	17	70,83	16	47,06	8	36,36	10	45,45
Dona	16	50	7	29,17	18	52,94	14	63,64	12	54,55
Total	32	100	24	100	34	100	22	100	22	100
NACIONALITAT	N	%	N	%	N	%	N	%	N	%
Espanyol	11	34,38	15	62,5	10	29,41	6	27,27	2	9,09
Estrangers	21	65,63	9	37,5	24	70,59	16	72,73	20	90,91
Total	32	100	24	100	34	100,00	22	100	22	100,00
MODALITAT DE MATRÍCULA	N	%	N	%	N	%	N	%	N	%
Temps complet	16	50	19	79,17	31	91,18	21	95,45	22	100,00
Temps parcial	16	50	5	20,83	3	8,82	1	4,55	0	0,00
Total	32	100	24	100	34	100	22	100	22	100

5.3. Indicadors de rendiment

Taxa de rendiment, èxit i presentats

	2012	2013	2014	2015	2016
Taxa de rendiment	94,62	87,95	87,1	92,7	93,22
Taxa d'eficiència	94,65	98,98	96,51	95,29	98,15
Durada mitjana dels estudis	1	2	2,08	2,22	2,13
Taxa d'abandonament	-	-	9,38	25	11,76
Taxa de graduació	-	-	81,25	62,50	73,53
Taxa d'èxit	98,7	99,44	99,46	98,24	99,85
Taxa de presentats	95,86	88,45	87,57	94,37	93,36

Resultats acadèmics de les assignatures

Assignatures	2014/15			2015/16			2016/17		
	Taxa d'èxit	Taxa de rendiment	Taxa no presentats	Taxa d'èxit	Taxa de rendiment	Taxa no presentats	Taxa d'èxit	Taxa de rendiment	Taxa no presentats
Contractació Mercantil (569346)	92%	79,31%	13,79%	94,12%	94,12%	0%	94,44%	94,44%	0%
Dret Concursal (569347)	100%	100%	0%	100%	100%	0%	100%	100%	0%
Dret de Contratació i Consum (569336)	100%	90,91%	9,09%	100%	100%	0%	100%	95,65%	4,35%
Dret de Societats (569337)	100%	93,75%	6,25%	95,83%	95,83%	0%	100%	95,83%	4,17%
Dret del Treball i de la Seguretat Social (569338)	100%	94,29%	5,71%	100%	100%	0%	100%	95,65%	4,35%
Dret Immobiliari (569350)									
Dret Industrial i de la Competència (569344)	100%	95,24%	4,76%	100%	100%	0%	100%	93,33%	6,67%
Dret Tributari (569339)	100%	93,75%	6,25%	100%	100%	0%	100%	95,83%	4,17%
Economia de l'Empresa i Comptabilitat (569340)	100%	87,50%	12,50%	100%	100%	0%	100%	93,75%	6,25%
Execució i Responsabilitat Contractual (569348)	100%	88,89%	11,11%	94,12%	94,12%	0%	100%	100%	0%
Fiscalitat Internacional i Planificació Fiscal (569356)	100%	93,33%	6,67%	100%	87,50%	12,50%	75%	75%	0%
Formació de Docents en Dret (569343)	100%	100%	0%	100%	100%	0%	100%	66,67%	33,33%
Globalització i Societat (569341)	100%	96%	4%	100%	100%	0%	100%	100%	0%
Impostos Directes (569354)	100%	100%	0%	100%	100%	0%			
Impostos Indirectes (569355)	100%	100%	0%	100%	85,71%	14,29%			

Introducció al Common Law: Fonaments del Dret Privat (569342)	100%	90,91%	9,09%	88,89%	88,89%	0%	91,67%	78,57%	14,29%
Mercat Immobiliari (571486)	100%	75%	25%	75%	75%	0%	100%	100%	0%
Qüestions Col·lectives Laborals (569353)	100%	80%	20%	100%	100%	0%	87,50%	87,50%	0%
Relacions Laborals (569351)	100%	87,50%	12,50%	100%	100%	0%	93,33%	93,33%	0%
Responsabilitat per Danys (569349)	100%	81,25%	18,75%	100%	100%	0%	94,12%	94,12%	0%
Sectors Financers (569345)	100%	100%	0%	88,89%	88,89%	0%	85,71%	85,71%	0%
Seguretat Social (569352)	100%	100%	0%	100%	100%	0%	85,71%	85,71%	0%
Treball d'Investigació en Dret de l'Empresa i dels Negocis (569357)	100%	63,16%	36,84%	100%	87,10%	12,90%	100%	88,46%	11,54%

6. Màster d'Estudis Jurídics Avançats

6.1. Dades sobre l'accés i la matrícula

	2014/15	2015/16	2016/17
Núm. Places ofertes de nou accés	30	30	30
Estudiants matriculats de nou accés	41	25	25
Nombre total d'estudiants matriculats	41	36	32

Estudis d'accés a la titulació de màster	2014/15		2015/16		2016/17	
	N	%	N	%	N	%
Dret	37	90,24	25	100	25	100
Economia	1	2,44				
Criminologia	1	2,44				
Gestió i Administració Pública	1	2,44				
No consta	1	2,44				
Total	41	100	25	100	25	100

6.2. Perfil dels estudiants de nou accés

EDAT	2014/15		2015/16		2016/17	
	N	%	N	%	N	%
22-24	3	7,32	2	7,69	3	12
25-27	7	17,07	8	30,77	7	28
28-30	11	26,83	6	23,08	3	12
31-35	6	14,63	3	11,54	4	16
Més de 35 anys	14	34,15	7	26,92	8	32
Total	41	100	26	100	25	100
SEXE	N	%	N	%	N	%

Home	20	48,78	19	73,08	19	76
Dona	21	51,22	7	26,92	6	24
Total	41	100	26	100	25	100
NACIONALITAT	N	%	N	%	N	%
Espanyol	22	53,66	8	30,77	6	24
Estrangers	19	46,34	18	69,23	19	76
Total	41	100	26	100	25	100
MODALITAT DE MATRÍCULA	N	%	N	%	N	%
Temps complet	28	68,29	18	69,23	18	72
Temps parcial	13	31,71	8	30,77	7	28
Total	41	100	26	100	25	100

6.3. Indicadors de rendiment

	2014	2015	2016
Taxa de rendiment	90,97	78,64	91,21
Taxa d'eficiència	100	100	96,39
Durada mitjana dels estudis	1	1,24	1,31
Taxa d'abandonament	-	-	21,95
Taxa de graduació	-	-	68,29
Taxa d'èxit	100	100	100
Taxa de presentats	90,97	78,64	91,21

Resultats acadèmics de les assignatures

Assignatures	2014/15			2015/16			2016/17		
	Taxa d'èxit	Taxa de rendiment	Taxa no presentats	Taxa d'èxit	Taxa de rendiment	Taxa no presentats	Taxa d'èxit	Taxa de rendiment	Taxa no presentats
Constitució i Garanties Penals (571635)	100%	88,89%	11,11%	100%	83,33%	16,67%	100%	100,00%	
Construcció Històrica del Dret Contemporani (571626)	100%	94,59%	5,41%	100%	85,19%	14,81%	100%	92,31%	7,69%
Cooperació Internacional Institucionalitzada (571644)	100%	100%	0%	100%	100%	0%			
Dret Administratiu Europeu i Local (571632)				100%	88,89%	11,11%	100%	91,67%	8,33%
Dret de la Persona, de la Infància i de l'Adolescència (571638)	100%	100%	0%	100%	100%	0%	100%	100%	
Dret de la Regulació Econòmica i del Medi Ambient (571633)	100%	100%	0%	100%	93,75%	6,25%	100%	92,31%	7,69%
Dret Internacional del Comerç de Béns i Serveis (571647)	100%	100%	0%	100%	100%	0%			
Dret Internacional en els Àmbits de les Inversions i la Competència (571648)	100%	100%	0%	100%	100%	0%			
Dret Patrimonial (571641)	100%	100%	0%	100%	100%	0%	100%	100%	
Dret Penal Internacional (571636)	100%	100%	0%	100%	85,71%	14,29%	100%	100%	
Història i Fonaments (571646)				100%	100%	0%			
La Diversitat de Models Familiars i el seu Tractament Jurídic (571639)	100%	100%	0%	100%	100%	0%	100%	100%	
L'Individu davant l'Ordenament Jurídic Internacional (571643)	100%	100%	0%	100%	100%	0%			
Litigació Internacional (571649)	100%	100%	0%	100%	100%	0%			
Nous Reptes del Dret de Successions (571640)	100%	100%	0%	100%	100%	0%	100%	100%	
Orientació a la Recerca Jurídica	100%	91,89%	8,11%	100%	88,46%	11,54%	100%	88,46%	11,54%

(571629)									
Problemes Actuals de la Teoria General del Delicte (571634)	100%	66,67%	33,33%	100%	100%	0%	100%	100%	
Protecció Jurídica dels Interessos Globals (571645)	100%	100%	0%	100%	100%	0%			
Reptes Actuals del Dret Constitucional (571630)				100%	77,78%	22,22%	100%	90,91%	9,09%
Sistemes Jurídics Multinivell (571631)				100%	77,78%	22,22%	100%	91,67%	8,33%
Reglamentació Jurídica Internacional de les Relacions Econòmiques (571642)	100%	100%	0%						
Temes Actuals de Dret Penal (571637)	90,91%	90,91%	0%	100%	37,50%	62,50%	100%	100%	
Tendències Actuals del Dret Comparat (571628)	100%	97,22%	2,78%	100%	88,89%	11,11%	100%	92,59%	7,41%
Teories Jurídiques Contemporànies (571627)	100%	94,74%	5,26%	100%	92,31%	7,69%	100%	96%	4,00%
Treball Final de Màster (571657)	100%	88,57%	11,43%	100%	70,37%	29,63%	100%	50%	50%

7. Màster de Gestió Pública Avançada

7.1. Dades sobre l'accés i la matrícula

	2012/13	2013/14	2014/15	2015/16	2016/17
Núm. Places ofertes de nou accés	40	40	40	40	40
Estudiants matriculats de nou accés	45	10	37	26	23
Nombre total d'estudiants matriculats	90	32	50	49	50

Estudis d'accés a la titulació de màster	2012/13		2013/14		2014/15		2015/16		2016/17	
	N	%	N	%	N	%	N	%	N	%
Dret	11	24,44	5	50,0	9	24,32	7	26,92	7	30,43
Ciències Polítiques	8	17,78	2	20,0	7	18,92	7	26,92	6	26,09
GAP	11	24,44	3	30,0	2	5,41	6	23,08	7	30,43
Sociologia	1	2,22			3	8,11			1	4,35
Economia	5	11,11			2	5,41	1	3,846	1	4,35
Administració i Direcció d'Empreses	2	4,44			1	2,70	1	3,846		
Informàtica					1	2,70				
INEF					1	2,70				
Història					1	2,70				
Biologia					1	2,70				
Filosofia					1	2,70				
Antropologia	2	4,44			1	2,70				
Psicologia	1	2,22			1	2,70	1	3,846		
Graduat Social					1	2,70	1	3,846		
Biblioteconomia					1	2,70				
Ciències Empresarials					2	5,41	1	3,846	1	4,35
Mestre					1	2,70				
Psicopedagogia					1	2,70				

Filosofia	1	2,22							
Periodisme									
Ciències del Treball	2	4,44							
Biologia									
Geografia						1	3,846		
Ciències actuaries									
Investigació i Tècniques de Mercat	1	2,22							
E. Industrials									
Total	45	100	10	100	37	84	26	100	

7.2. Perfil dels estudiants de nou accés

	2012/13		2013/14		2014/15		2015/16		2016/17	
EDAT	N	%	N	%	N	%	N	%	N	%
22-24	9	20	5	50	6	16,22	9	34,62	8	34,78
25-27	5	11,11	1	10	1	2,70	3	11,54	3	13,04
28-30	5	11,11	0	0	1	2,70	1	3,846	2	8,70
31-35	9	20	0	0	6	16,22	2	7,692	4	17,39
Més de 35 anys	17	37,78	4	40	23	62,16	11	42,31	6	26,09
Total	45	100	10	100	37	100,00	26	100	23	100
SEXE	N	%	N	%	N	%	N	%	N	%
Home	16	35,56	2	20	14	37,84	9	34,62	8	34,78
Dona	29	64,44	8	80	23	62,16	17	65,38	15	65,22
Total	45	100	10	100	37	100	26	100	23	100
NACIONALITAT	N	%	N	%	N	%	N	%	N	%
Espanyol	40	88,89	8	80	36	97,30	24	92,31	19	82,61
Estrangers	5	11,11	2	20	1	2,70	2	7,69	4	17,39
Total	45	100	10	100	37	100,00	26	100	23	100
MODALITAT DE MATRÍCULA	N	%	N	%	N	%	N	%	N	%
Temps complet	40	88,89	3	30	8	21,62	8	30,77	10	43,48

Temps parcial	5	11,11	7	70	29	78,38	18	69,23	13	56,52
Total	45	100	10	100	37	100	26	100	23	100

7.3. Indicadors de rendiment

	2012	2013	2014	2015	2016
Taxa de rendiment	96,2	92,95	84,72	79,4	79,93
Taxa d'eficiència	99,82	99,41	100	93,51	100
Durada mitjana dels estudis	1	1,86	2,13	1,83	1,91
Taxa d'abandonament	-	-	6,67	20	37,84
Taxa de graduació	-	-	77,78	20	32,43
Taxa d'èxit	99,11	99,42	99,79	99,07	99,55
Taxa de presentats	97,6	93,5	84,90	80,15	80,29

Resultats acadèmics de les assignatures

Assignatura	2014/15			2015/16			2016/17		
	Taxa d'èxit	Taxa rendiment	Taxa no presentats	Taxa d'èxit	Taxa rendiment	Taxa no presentats	Taxa d'èxit	Taxa rendiment	Taxa no presentats
Anàlisi Financera i Gestió dels Projectes Públics (569137)	100%	88,89%	11,11%	100%	100%	0%	100%	100%	0%
Aprofundiment en Dret Administratiu (569127)	100%	96,43%	3,57%	100%	100%	0%	100%	100%	0%
Comptabilitat Pública Avançada (569138)	100%	100%	0%	100%	100%	0%	100%	100%	0%
Contractació Administrativa (569132)	100%	100%	0%	80%	72,73%	9,09%	100%	100%	0%
Control i Auditoria Pública (569139)	100%	100%	0%	100%	100%	0%	100%	100%	0%
Direcció i Gestió d'Institucions Públiques (572237)				100%	100%	0%	100%	92,31%	7,69%

Disseny i Anàlisi de Polítiques Públiques (569130)	100%	95,83%	4,17%	100%	100%	0%	100%	95,24%	4,76%
Disseny i Anàlisi d'Organitzacions Públiques (569147)	100%	100%	0%	100%	94,74%	5,26%	100%	92,31%	7,69%
El Repte del Nou Urbanisme: la Rehabilitació i la Renovació Urbana (571300)	100%	80%	20%						
Gestió de Competències Professionals (569141)	100%	75%	25%	100%	100%	0%	100%	100%	0%
Gestió de Competències Professionals en el Context de Canvi (571298)	100%	100%	0%						
Gestió de Recursos Humans en el Sector Públic (569129)	100%	91,30%	8,70%	100%	100%	0%	100%	95,45%	4,55%
Gestió d'Infraestructures i Equipaments Públics (569131)									
Gestió Financera (569128)	100%	95,24%	4,76%	100%	100%	0%	100%	100%	0%
Gestió Pública i Partenariat (569148)	100%	88,24%	11,76%	100%	100%	0%	100%	100%	0%
Govern Local (572235)				91,67%	91,67%	0%	100%	100%	0%
Governança i Polítiques Públiques (569149)	88,89%	80%	10%	92,86%	92,86%	0%	100%	100%	0%
La Legislació de Racionalitat i Sostenibilitat de l'Administració i la Gestió de (571296)	100%	100%	0%						
La Negociació Col·lectiva en els Processos de Canvi i Reestructuració (571295)	100%	100%	0%						
L'Accés a l'Habitatge en un Context de Crisi (571299)	100%	100%	0%	100%	100%	0%			
L'Administració Electrònica: Règim Jurídic i Implementació (572239)				100%	92,31%	7,69%	100%	100%	0%
Màrqueting de Polítiques Públiques (569150)	100%	88,89%	11,11%	100%	86,67%	13,33%	100%	90%	10%

Negociació Col·lectiva en el Sector Públic (569142)	75%	75%	0%						
Orientació a la Recerca (569153)	50%	50%	0%	100%	100%	0%	100%	100%	0%
Planificació Estratègica (569151)	100%	92,86%	7,14%						
Política i Direcció en el Sector Públic (572242)				100%	88,89%	11,11%	88,89%	72,73%	18,18%
Polítiques de Modernització dels Serveis Públics (569133)									
Polítiques d'Ocupació Pública (569143)									
Polítiques i Estratègies Pressupostàries (569140)	100%	92,31%	7,69%	100%	100%	0%	100%	90,91%	9,09%
Pràctiques Externes (569152)	94,44%	85%	10%	100%	81,82%	18,18%	100%	71,43%	28,57%
Processos d'Implementació d'Administració Electrònica (569135)									
Racionalització de Competències i Institucions en un Context d'Estabilitat Press (571297)	100%	100%	0%						
Racionalització i Gestió de Personal en el Sector Públic (572241)				100%	85,71%	14,29%	88,89%	80%	10%
Règim Jurídic de l'E-Administració (569134)									
Règim Jurídic i Processos d'Implementació de l'Administració Electrònica (571302)	100%	100%	0%						
Regulació i Intervenció Pública (569136)									
Rehabilitació i Renovació Sostenible de la Ciutat Consolidada (572238)				100%	66,67%	33,33%			
Relacions Col·lectives en el Sector Públic (572240)				100%	100%	0%	100%	100%	0%

Tècniques i Mètodes d'Avaluació Pública (569146)	95%	95%	0%	100%	92,86%	7,14%	100%	88,89%	11,11%
Transparència, Accés a la Informació Pública i Bon Govern (572236)				100%	95%	5%	100%	100%	0%
Treball Final de Màster (569154)	94,44%	89,47%	5,26%	100%	76,47%	23,53%	100%	48,28%	51,72%

8. Màster de Gestoria Administrativa

8.1. Dades sobre l'accés i la matrícula

	2013/14	2014/15	2015/16	2016/17
Núm. Places ofertes de nou accés	30	30	30	30
Estudiants matriculats de nou accés	16	29	26	26
Nombre total d'estudiants matriculats	16	35	36	35

Estudis d'accés a la titulació de màster	2013/14		2014/15		2015/16		2016/17	
	N	%	N	%	N	%	N	%
Dret	3	18,75	1	3,45	6	23,08	6	23,08
Ciències Polítiques	2	12,5	2	6,90			3	11,54
GAP	5	31,25	6	20,69	7	26,92	6	23,08
RRL	2	12,5	9	31,03	1	3,846	8	30,77
Economia	1	6,25	2	6,90	1	3,846	1	3,85
Administració i Direcció d'Empreses			7	24,14	8	30,77	1	3,85
Ciències Empresarials			1	3,45	2	7,692		
Ciències Ambientals			1	3,45				
Ciències de Treball								
No consta	3	18,75			1	3,846	1	3,85
Total	16	100	29	100			26	100

8.2. Perfil dels estudiants de nou accés

EDAT	2013/14		2014/15		2015/16		2016/17	
	N	%	N	%	N	%	N	%
22-24	9	56,25	9	31,03	10	38,46	16	61,54

25-27	3	18,75	8	27,59	3	11,54	6	23,08
28-30	2	12,5	2	6,90	5	19,23	0	0,00
31-35	0	0	3	10,34	5	19,23	0	0,00
Més de 35 anys	2	12,5	7	24,14	3	11,54	4	15,38
Total	16	100	29	100,00	26	100,00	26	100,00
SEXE	N	%	N	%	N	%	N	%
Home	3	18,75	16	55,17	7	26,92	15	57,69
Dona	13	81,25	13	44,83	19	73,08	11	42,31
Total	16	100	29	100	26	100	26	100
NACIONALITAT	N	%	N	%	N	%	N	%
Espanyol	15	93,75	25	86,21	20	76,92	26	100,00
Estrangers	1	6,25	4	13,79	6	23,08	0	0,00
Total	16	100	29	100,00	26	100	26	100
MODALITAT DE MATRÍCULA	N	%	N	%	N	%	N	%
Temps complet	11	68,75	25	86,21	22	84,62	14	53,85
Temps parcial	5	31,25	4	13,79	4	15,38	12	46,15
Total	16	100	29	100	26	100	26	100

8.3. Indicadors de rendiment

Taxa de rendiment, èxit i presentats

	2013	2014	2015	2016
Taxa de rendiment	95,19	95,67	92,96	93,95
Taxa d'eficiència	96,77	98,92	97,05	96,70
Durada mitjana dels estudis	1	1,09	1,35	1,31
Taxa d'abandonament	-	-	6,25	10,34
Taxa de graduació	-	-	68,75	86,21
Taxa d'èxit	97,2	99,31	97,86	99,57
Taxa de presentats	97,41	96,33	95	94,35

Resultats acadèmics de les assignatures

Assignatures	2014/15			2015/16			2016/17		
	Taxa d'èxit	Taxa de rendiment	Taxa no presentats	Taxa d'èxit	Taxa de rendiment	Taxa no presentats	Taxa d'èxit	Taxa de rendiment	Taxa no presentats
Activitat Transversal Final (570127)	100%	96,77%	3,23%	96,30%	96,30%	0%	100%	100%	0%
Anàlisi Comptable i de Balanços (570128)	100%	93,75%	6,25%	96,15%	92,59%	3,70%	100%	89,66%	10,34%
Aplicació de les Noves Tecnologies a la Professi3 de Gestor Administratiu (570124)	100%	100%	0%	87,50%	63,64%	27,27%	100%	100%	0%
Dinàmica del Dret Civil en l'Àmbit Personal i Familiar (570129)	100%	93,75%	6,25%	100%	96,43%	3,57%	100%	96,30%	3,70%
Dret Administratiu i Dret Estatutari (570116)	100%	93,75%	6,25%	100%	92,59%	7,41%	100%	91,67%	8,33%
Dret Civil Patrimonial (570121)	100%	93,55%	6,45%	93,10%	90%	3,33%	96,30%	92,86%	3,57%
Organitzaci3 d'Empreses (570125)	100%	100%	0%	100%	50%	50%	100%	100%	0%
Pràctiques Externes (570123)	100%	88,24%	11,76%	94,74%	85,71%	9,52%	100%	84,62%	15,38%
Procediments Tributaris (570120)	100%	96,55%	3,45%	100%	96,15%	3,85%	100%	89,29%	10,71%
Relacions Laborals i Seguretat Social (570117)	100%	87,50%	12,50%	100%	93,33%	6,67%	100%	92,86%	7,14%
Societats (570122)	100%	93,75%	6,25%	100%	92,86%	7,14%	100%	89,66%	10,34%
Treball Final de Màster (570126)	96,30%	86,67%	10%	100%	92,31%	7,69%	100%	68,42%	31,58%

Tributació de la Persona Física (570118)	100%	93,55%	6,45%	92,31%	85,71%	7,14%	96,43%	96,43%	0%
Tributació Empresarial (570119)	100%	100%	0%	100%	92%	8%	100%	100%	0%

