

RESULTATS DE L'ENQUESTA ALS NOUS ESTUDIANTS DE GRAU. CURS 2019-2020

UNIVERSITAT DE BARCELONA

Belles Arts

1. FITXA TÈCNICA

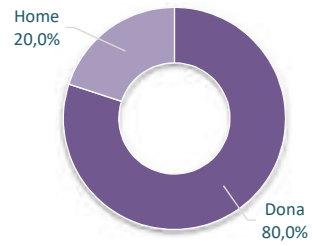
Població	Estudiants de grau de nou ingrés en el curs 2019-2020		
Mètode d'enquesta	Qüestionari electrònic mitjançant LimeSurvey		
Comunicació amb els estudiants	Invitació a través de correu electrònic		
Mostra	Respostes	120	Participació: 28,9%
Nivell de confiança i error	Error:	7,6%	Nivell confiança: 95 %
Període de recollida de les dades	Del 8 al 30 de novembre de 2019		
Gestió de l'enquesta, tractament i elaboració dels informes	Gabinet Tècnic del Rectorat		

2. PARTICIPACIÓ PER FACULTATS

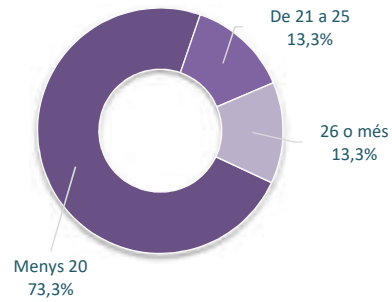
	Població	Mostra	Participació	Error mostral
Belles Arts	415	120	28,9%	7,6%
Belles Arts	308	90	29,2%	8,7%
Conservació-Restauració de Bén	50	15	30,0%	21,4%
Disseny	57	15	26,3%	21,9%

3. DADES IDENTIFICATIVES

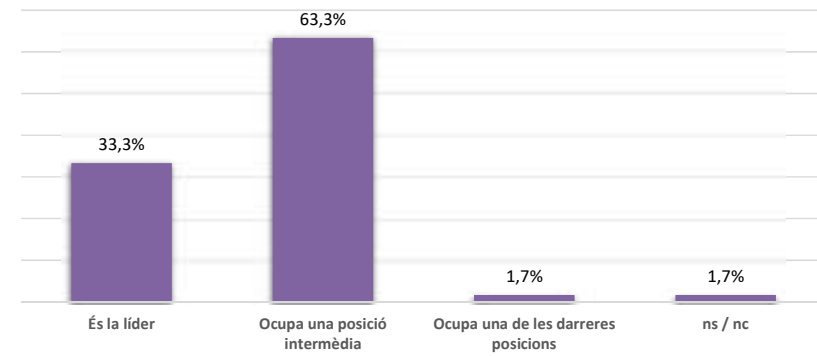
GÈNERE



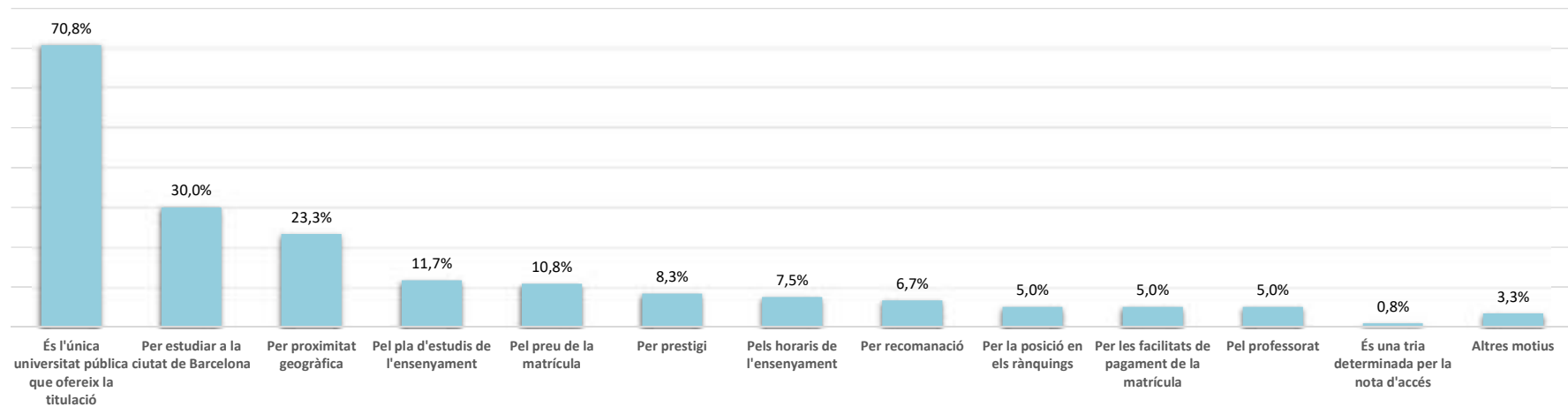
EDAT



4. POSICIÓ RELATIVA DE LA UNIVERSITAT DE BARCELONA, EN RELACIÓ A LA RESTA D'UNIVERSITATS CATALANES



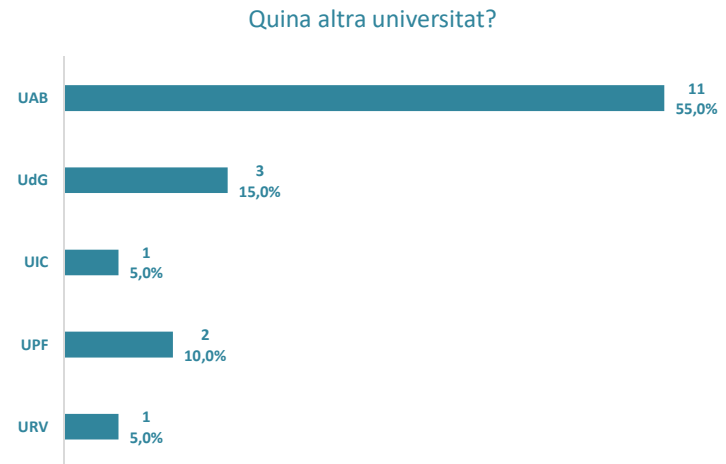
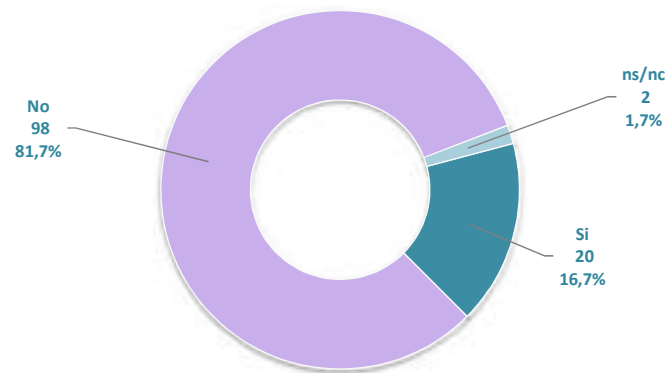
5. PER QUÈ VAU ESCOLLIR LA UNIVERSITAT DE BARCELONA?



Nota: Es podia marcar més d'una opció

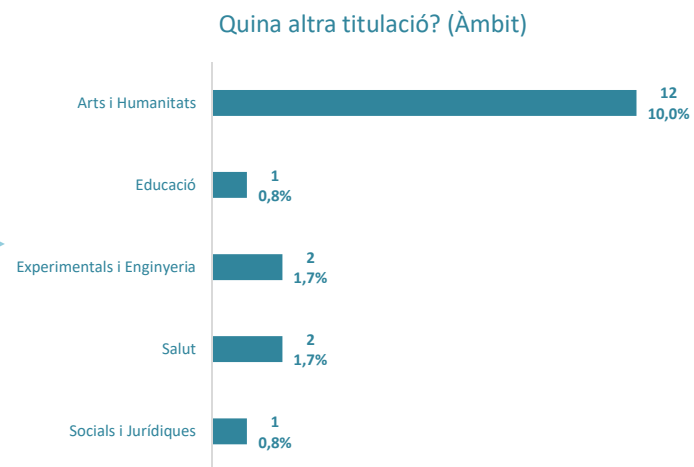
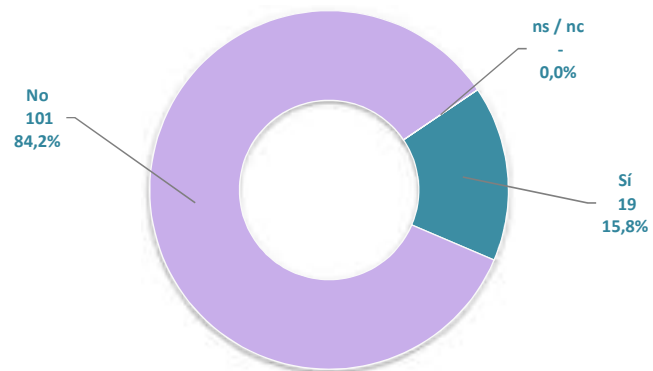
Altres motius: vegeu annex-1

6. HAURIEU PREFERIT CURSAR ELS ESTUDIS EN UNA ALTRA UNIVERSITAT CATALANA?



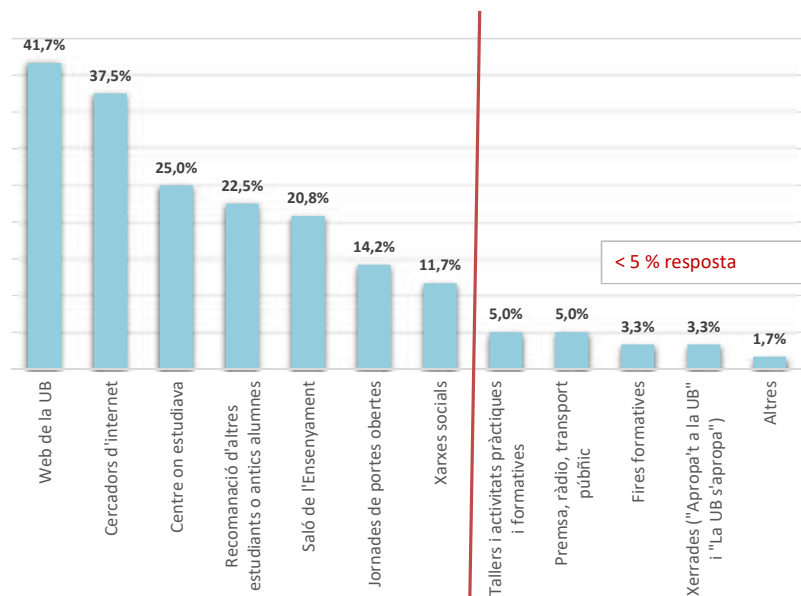
Motius per preferir una altra universitat: vegeu annex-2

7. HAURIEU PREFERIT CURSAR UNA ALTRA TITULACIÓ ?



Motius per preferir una altra titulació i relació de titulacions: vegeu annex-3

8. COM HEU CONEGUT LA NOSTRA OFERTA FORMATIVA?



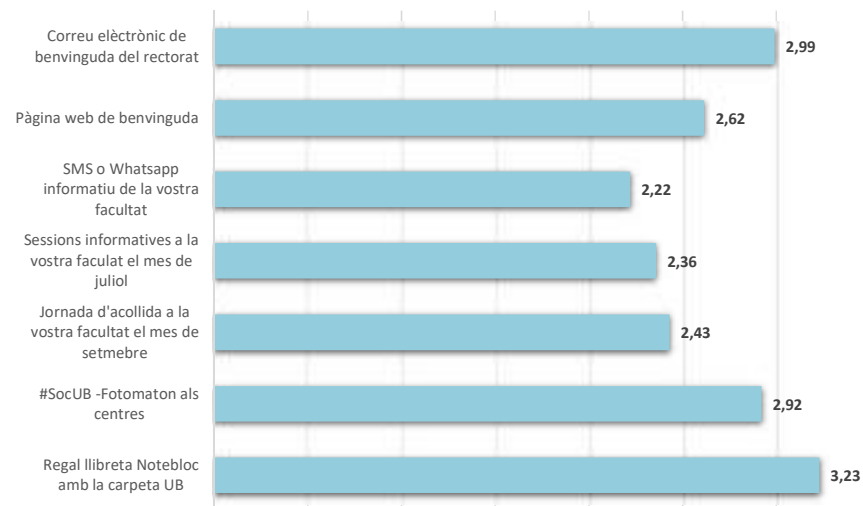
Nota: Es podia marcar més d'una opció

Altres motius: vegeu annex-4

Comentaris generals: vegeu annex-5

9. VALORACIÓ DE LES ACTIVITATS DE BENVINGUDA

VALORACIÓ DE LES ACTIVITATS (escala d'1 a 4)



RESULTATS DE L'ENQUESTA ALS NOUS ESTUDIANTS DE GRAU. CURS 2019-2020

UNIVERSITAT DE BARCELONA

Biologia

1. FITXA TÈCNICA

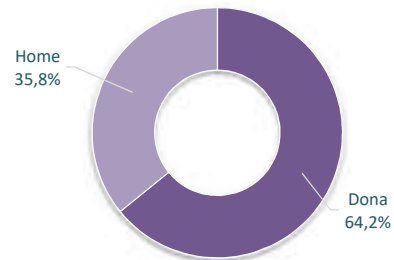
Població	Estudiants de grau de nou ingrés en el curs 2019-2020		
Mètode d'enquesta	Qüestionari electrònic mitjançant LimeSurvey		
Comunicació amb els estudiants	Invitació a través de correu electrònic		
Mostra	Respostes	226	Participació: 68,9%
Nivell de confiança i error	Error:	3,6%	Nivell confiança: 95 %
Període de recollida de les dades	Del 8 al 30 de novembre de 2019		
Gestió de l'enquesta, tractament i elaboració dels informes	Gabinet Tècnic del Rectorat		

2. PARTICIPACIÓ PER FACULTATS

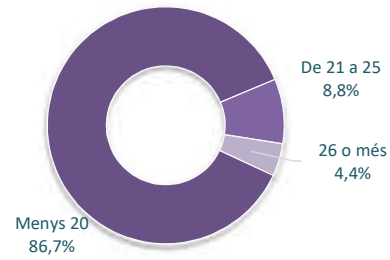
	Població	Mostra	Participació	Error mostral
Biologia	328	226	68,9%	3,6%
Biologia	172	72	41,9%	8,8%
Bioquímica	69	34	49,3%	12,1%
Biotecnologia	87	35	40,2%	12,9%
Ciències Ambientals	69	25	36,2%	15,8%
Ciències Biomèdiques	112	60	53,6%	8,7%

3. DADES IDENTIFICATIVES

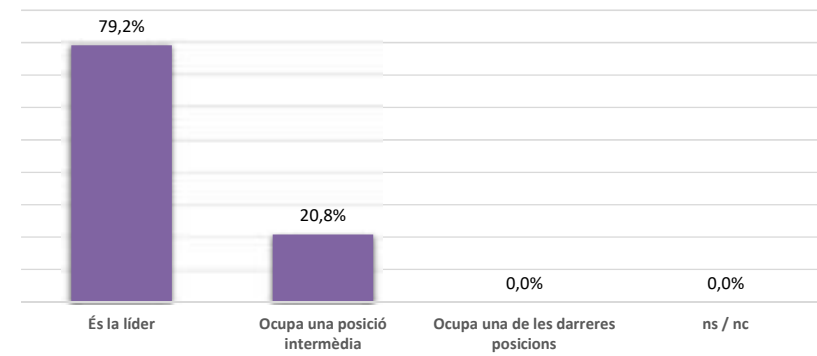
GÈNERE



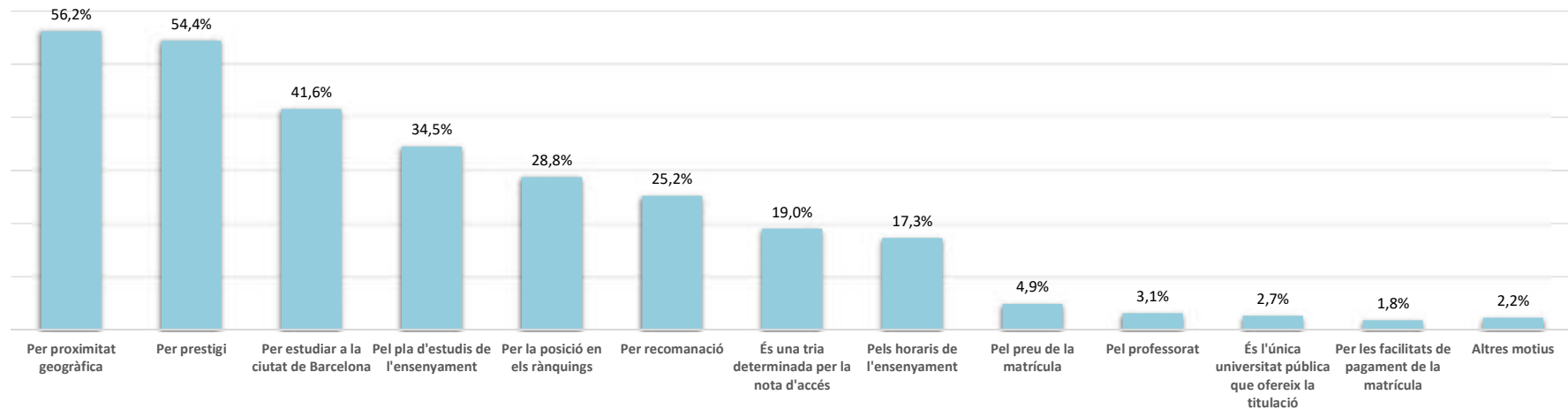
EDAT



4. POSICIÓ RELATIVA DE LA UNIVERSITAT DE BARCELONA, EN RELACIÓ A LA RESTA D'UNIVERSITATS CATALANES



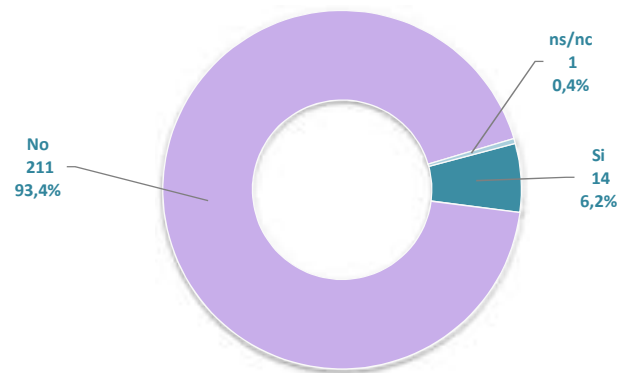
5. PER QUÈ VAU ESCOLLIR LA UNIVERSITAT DE BARCELONA?



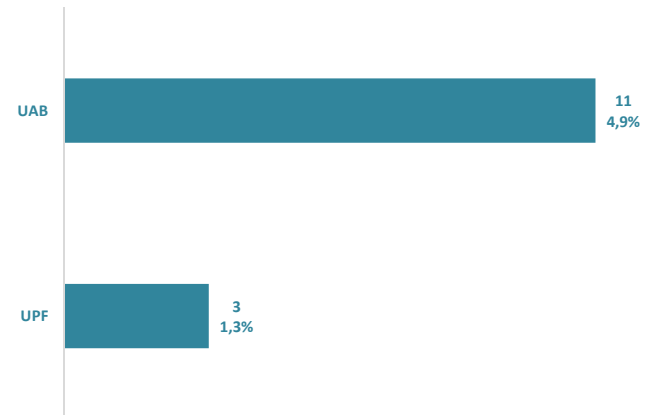
Nota: Es podia marcar més d'una opció

Altres motius: vegeu annex-1

6. HAURIEU PREFERIT CURSAR ELS ESTUDIS EN UNA ALTRA UNIVERSITAT CATALANA?

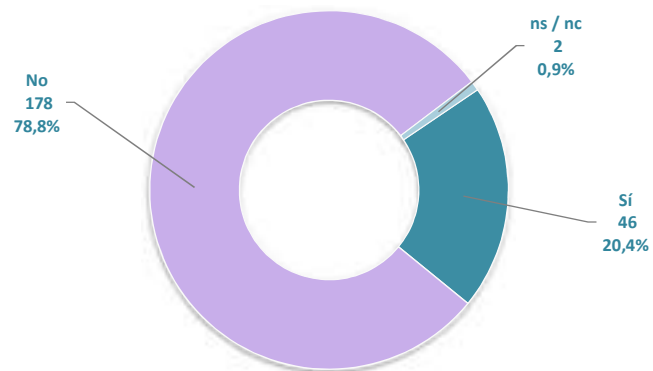


Quina altra universitat?

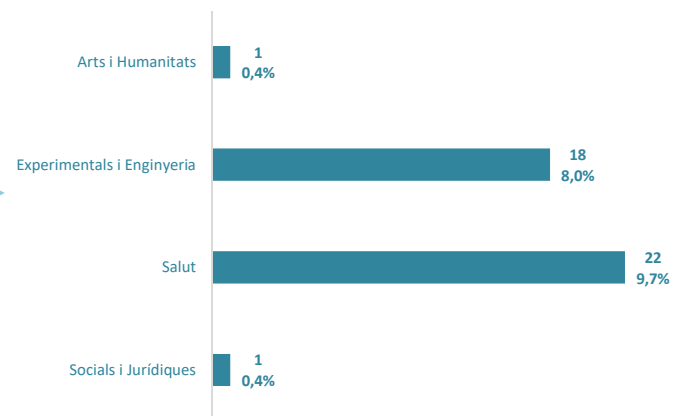


Motius per preferir una altra universitat: vegeu annex-2

7. HAURIEU PREFERIT CURSAR UNA ALTRA TITULACIÓ ?

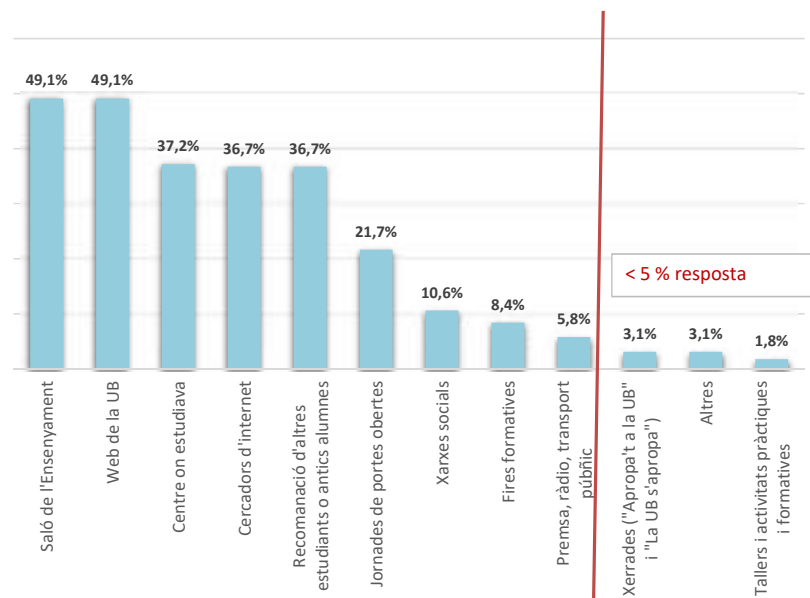


Quina altra titulació? (Àmbit)



Motius per preferir una altra titulació i relació de titulacions: vegeu annex-3

8. COM HEU CONEGUT LA NOSTRA OFERTA FORMATIVA?



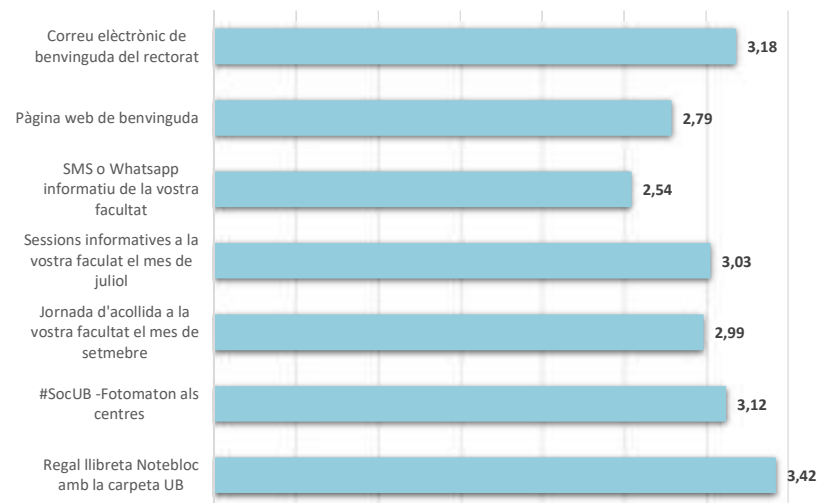
Nota: Es podia marcar més d'una opció

Altres motius: vegeu annex-4

Comentaris generals: vegeu annex-5

9. VALORACIÓ DE LES ACTIVITATS DE BENVINGUDA

VALORACIÓ DE LES ACTIVITATS (escala d'1 a 4)



RESULTATS DE L'ENQUESTA ALS NOUS ESTUDIANTS DE GRAU. CURS 2019-2020
UNIVERSITAT DE BARCELONA
Ciències de la Terra

1. FITXA TÈCNICA

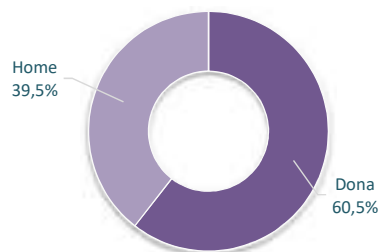
Població	Estudiants de grau de nou ingrés en el curs 2019-2020		
Mètode d'enquesta	Qüestionari electrònic mitjançant LimeSurvey		
Comunicació amb els estudiants	Invitació a través de correu electrònic		
Mostra	Respostes	38	Participació: 29,9%
Nivell de confiança i error	Error:	13,4%	Nivell confiança: 95 %
Període de recollida de les dades	Del 8 al 30 de novembre de 2019		
Gestió de l'enquesta, tractament i elaboració dels informes	Gabinet Tècnic del Rectorat		

2. PARTICIPACIÓ PER FACULTATS

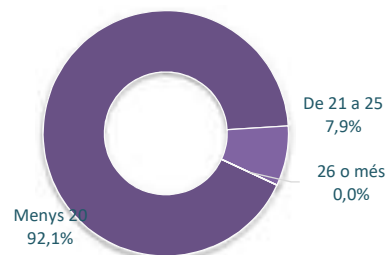
	Població	Mostra	Participació	Error mostral
Ciències de la Terra	127	38	29,9%	13,4%
Ciències del Mar	64	24	37,5%	15,9%
Geologia	63	14	22,2%	23,3%

3. DADES IDENTIFICATIVES

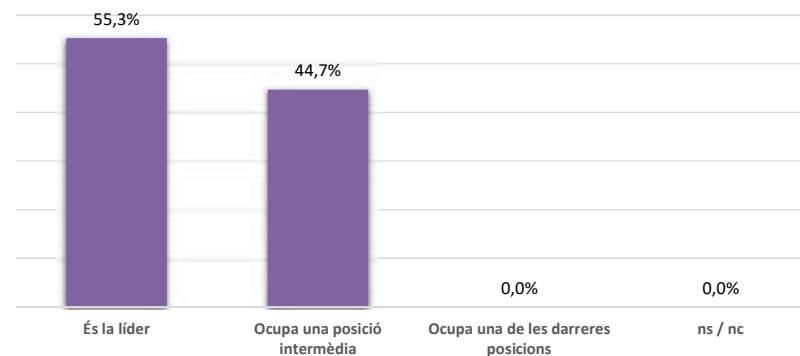
GÈNERE



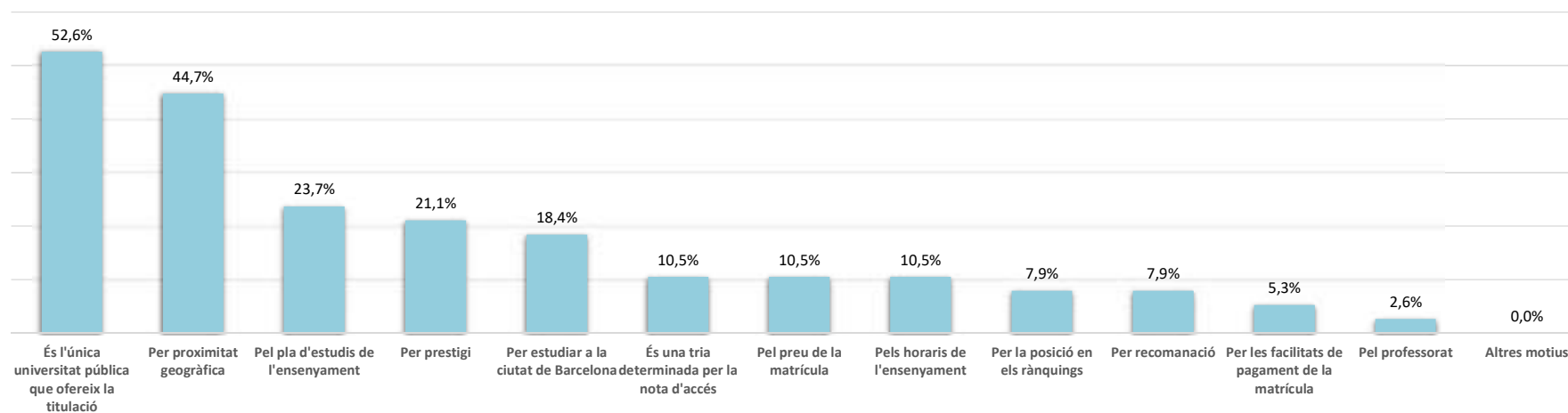
EDAT



4. POSICIÓ RELATIVA DE LA UNIVERSITAT DE BARCELONA, EN RELACIÓ A LA RESTA D'UNIVERSITATS CATALANES



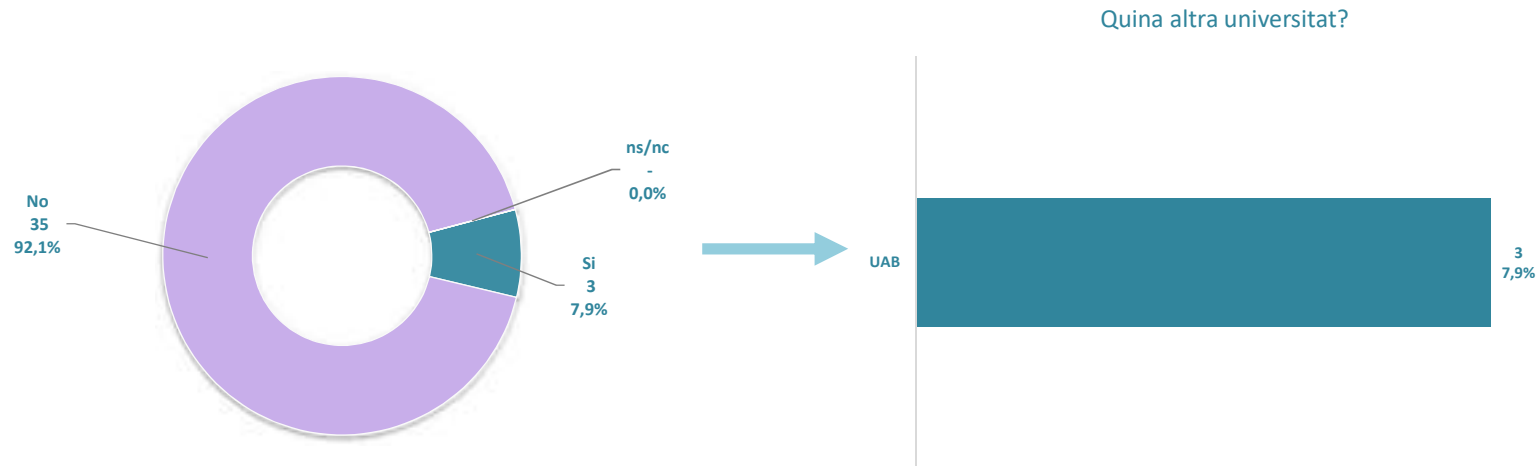
5. PER QUÈ VAU ESCOLLIR LA UNIVERSITAT DE BARCELONA?



Nota: Es podia marcar més d'una opció

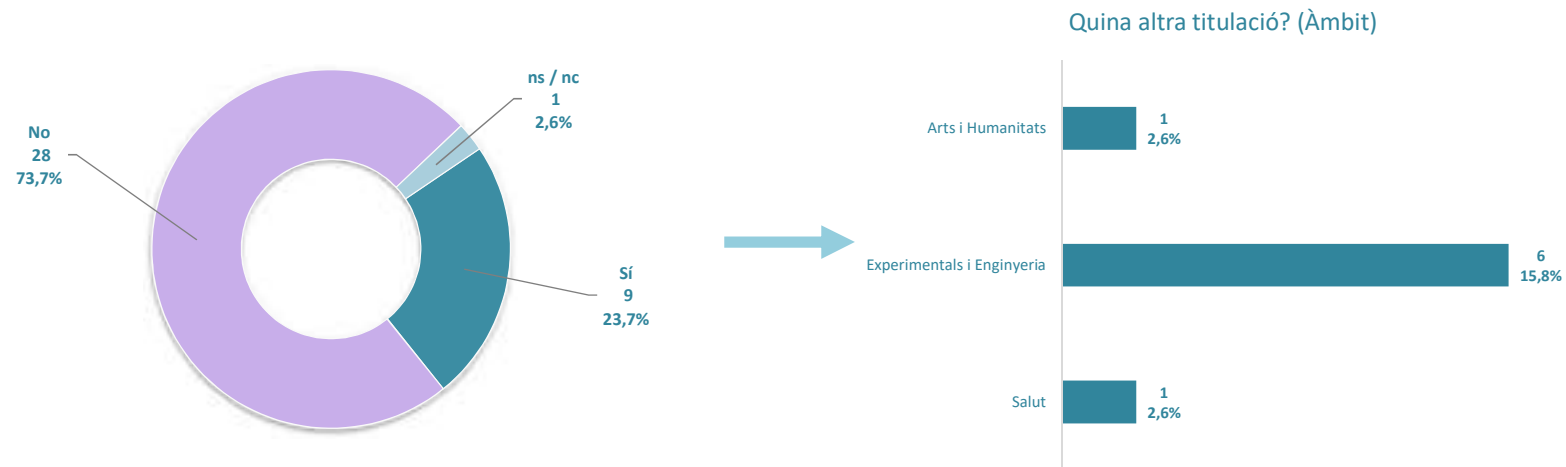
Altres motius: vegeu annex-1

6. HAURIEU PREFERIT CURSAR ELS ESTUDIS EN UNA ALTRA UNIVERSITAT CATALANA?



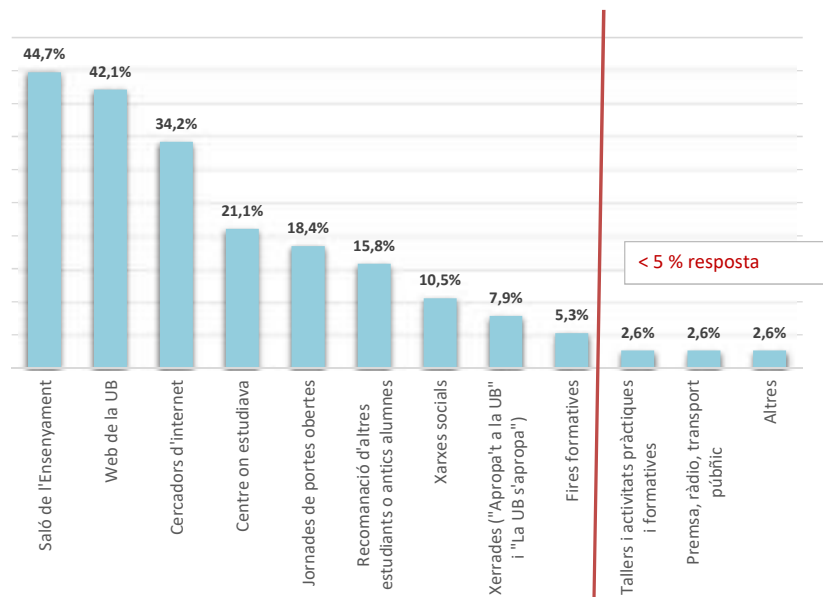
Motius per preferir una altra universitat: vegeu annex-2

7. HAURIEU PREFERIT CURSAR UNA ALTRA TITULACIÓ ?



Motius per preferir una altra titulació i relació de titulacions: vegeu annex-3

8. COM HEU CONEGUT LA NOSTRA OFERTA FORMATIVA?



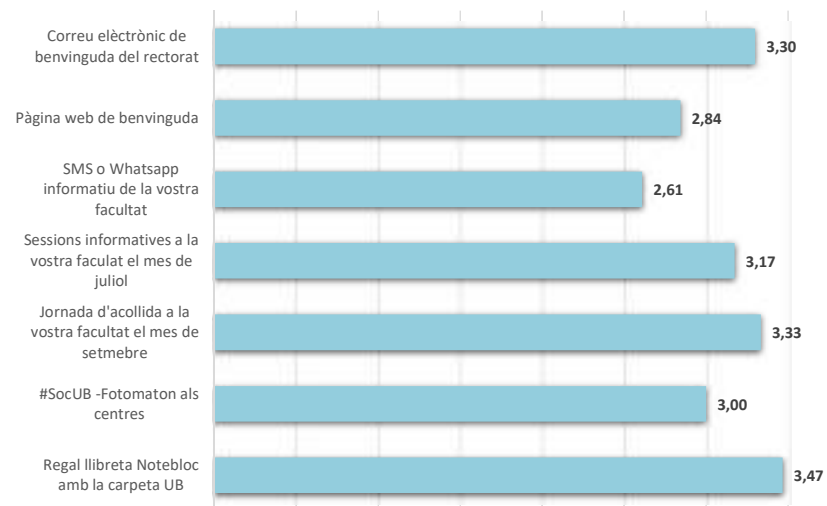
Nota: Es podia marcar més d'una opció

Altres motius: vegeu annex-4

Comentaris generals: vegeu annex-5

9. VALORACIÓ DE LES ACTIVITATS DE BENVINGUDA

VALORACIÓ DE LES ACTIVITATS (escala d'1 a 4)



RESULTATS DE L'ENQUESTA ALS NOUS ESTUDIANTS DE GRAU. CURS 2019-2020

UNIVERSITAT DE BARCELONA

Dret

1. FITXA TÈCNICA

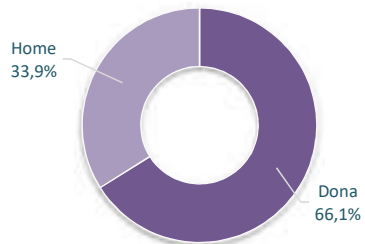
Població	Estudiants de grau de nou ingrés en el curs 2019-2020		
Mètode d'enquesta	Qüestionari electrònic mitjançant LimeSurvey		
Comunicació amb els estudiants	Invitació a través de correu electrònic		
Mostra	Respostes	336	Participació: 27,5%
Nivell de confiança i error	Error:	4,6%	Nivell confiança: 95 %
Període de recollida de les dades	Del 8 al 30 de novembre de 2019		
Gestió de l'enquesta, tractament i elaboració dels informes	Gabinet Tècnic del Rectorat		

2. PARTICIPACIÓ PER FACULTATS

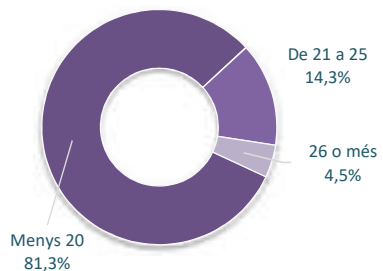
	Població	Mostra	Participació	Error mostral
Dret	1.221	336	27,5%	4,6%
Ciències Polítiques i de l'Admini:	115	37	32,2%	13,3%
Criminologia	163	49	30,1%	11,7%
Dret	473	117	24,7%	7,9%
Dret-Administració i Direcció d'I	62	18	29,0%	19,6%
Dret-Ciències Polítiques i de l'Ac	20	12	60,0%	18,4%
Dret-Criminologia	24	3	12,5%	54,1%
Dret-Gestió i Administració Públ	27	11	40,7%	23,2%
Dret-Relacions Laborals	25	8	32,0%	29,2%
Gestió i Administració Pública	82	22	26,8%	18,0%
Relacions Laborals	230	59	25,7%	11,0%

3. DADES IDENTIFICATIVES

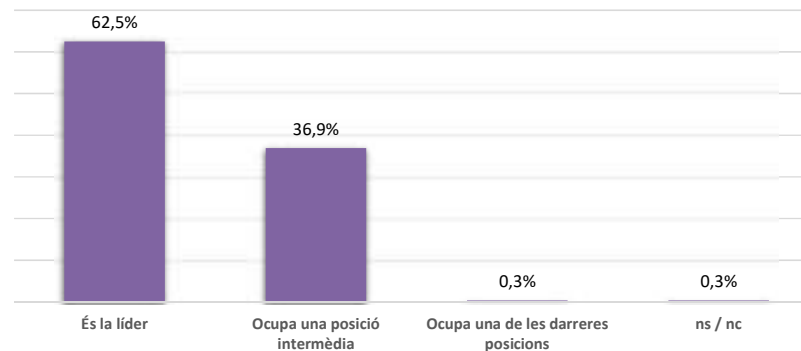
GÈNERE



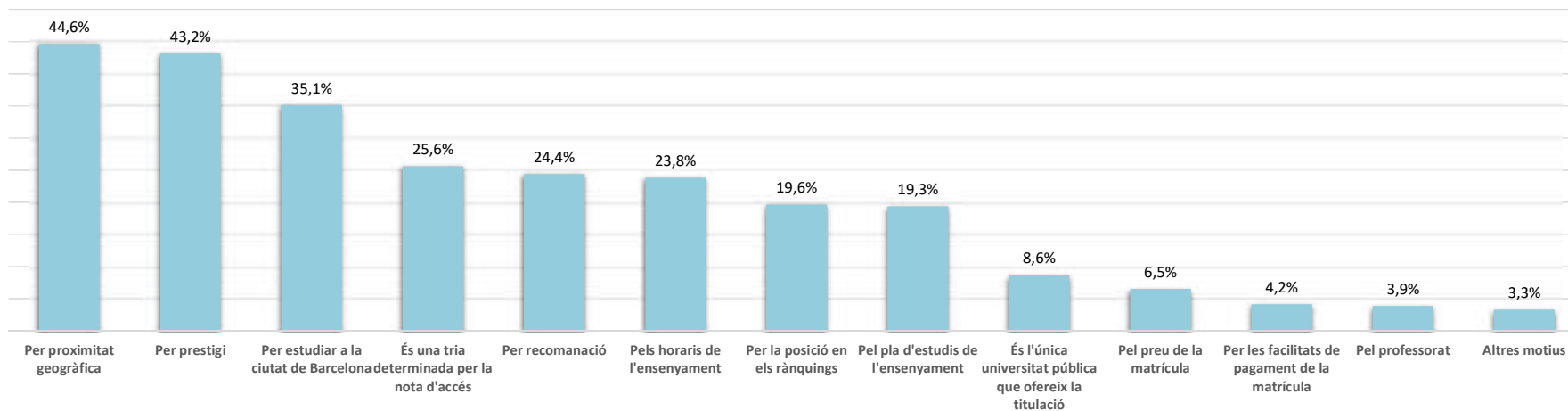
EDAT



4. POSICIÓ RELATIVA DE LA UNIVERSITAT DE BARCELONA, EN RELACIÓ A LA RESTA D'UNIVERSITATS CATALANES



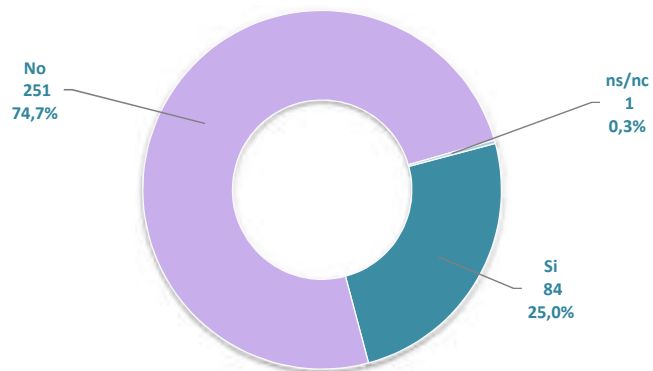
5. PER QUÈ VAU ESCOLLIR LA UNIVERSITAT DE BARCELONA?



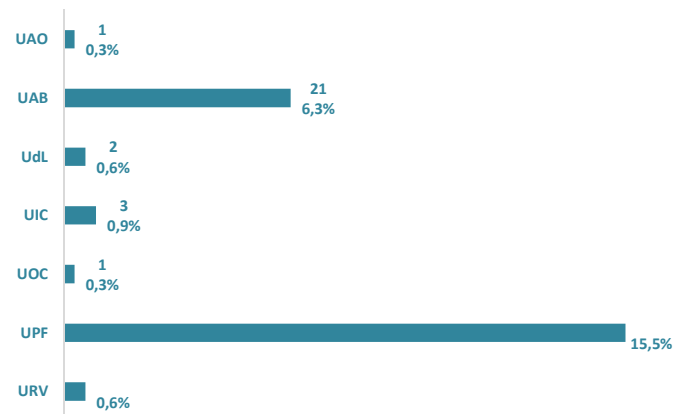
Nota: Es podia marcar més d'una opció

Altres motius: vegeu annex-1

6. HAURIEU PREFERIT CURSAR ELS ESTUDIS EN UNA ALTRA UNIVERSITAT CATALANA?

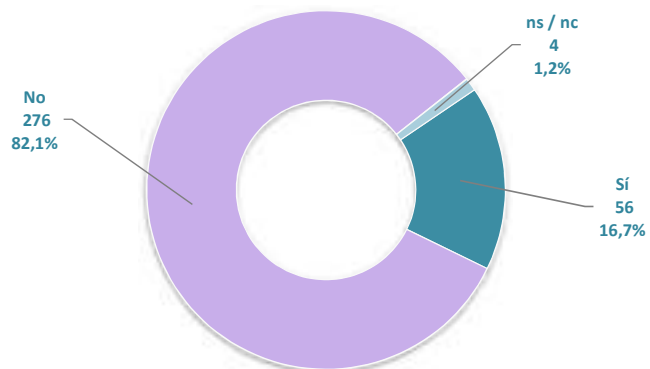


Quina altra universitat?

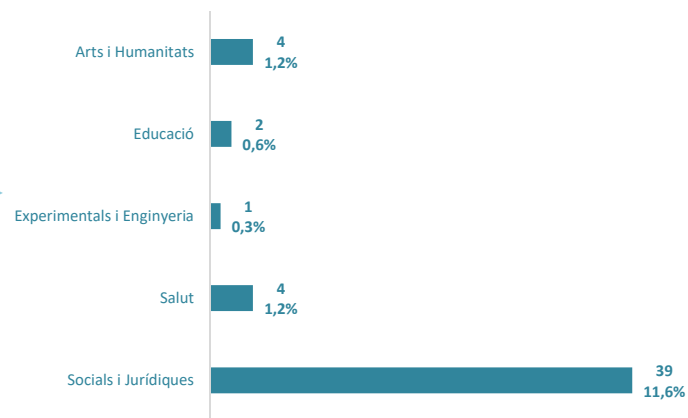


Motius per preferir una altra universitat: vegeu annex-2

7. HAURIEU PREFERIT CURSAR UNA ALTRA TITULACIÓ ?

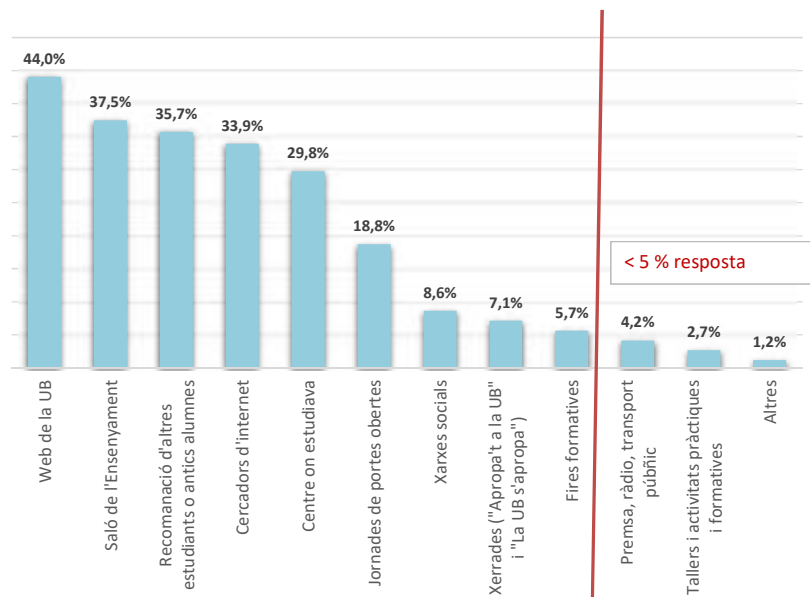


Quina altra titulació? (Àmbit)



Motius per preferir una altra titulació i relació de titulacions: vegeu annex-3

8. COM HEU CONEGUT LA NOSTRA OFERTA FORMATIVA?



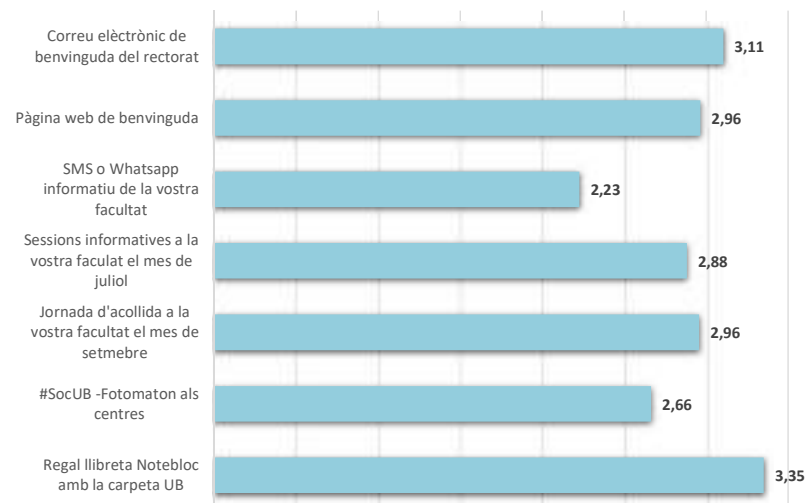
Nota: Es podia marcar més d'una opció

Altres motius: vegeu annex-4

Comentaris generals: vegeu annex-5

9. VALORACIÓ DE LES ACTIVITATS DE BENVINGUDA

VALORACIÓ DE LES ACTIVITATS
(escala d'1 a 4)



RESULTATS DE L'ENQUESTA ALS NOUS ESTUDIANTS DE GRAU. CURS 2019-2020

UNIVERSITAT DE BARCELONA

Economia i Empresa

1. FITXA TÈCNICA

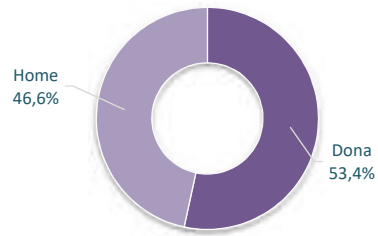
Població	Estudiants de grau de nou ingrés en el curs 2019-2020		
Mètode d'enquesta	Qüestionari electrònic mitjançant LimeSurvey		
Comunicació amb els estudiants	Invitació a través de correu electrònic		
Mostra	Respostes	358	Participació: 23,0%
Nivell de confiança i error	Error:	4,5%	Nivell confiança: 95 %
Període de recollida de les dades	Del 8 al 30 de novembre de 2019		
Gestió de l'enquesta, tractament i elaboració dels informes	Gabinet Tècnic del Rectorat		

2. PARTICIPACIÓ PER FACULTATS

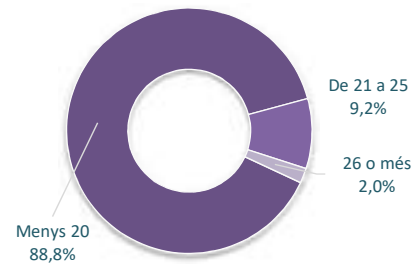
	Població	Mostra	Participació	Error mostral
Economia i Empresa	1.558	358	23,0%	4,5%
Administració i Direcció d'Empre	832	161	19,4%	6,9%
Dret-Administració i Direcció d'f	62	18	29,0%	19,6%
Economia	317	78	24,6%	9,7%
Economia-Estadística	25	7	28,0%	32,1%
Empresa Internacional	85	30	35,3%	14,5%
Estadística	59	13	22,0%	24,2%
Matemàtiques-Administració i E	22	11	50,0%	21,4%
Sociologia	134	32	23,9%	15,2%
Sociologia-Administració i Direc	22	8	36,4%	28,3%

3. DADES IDENTIFICATIVES

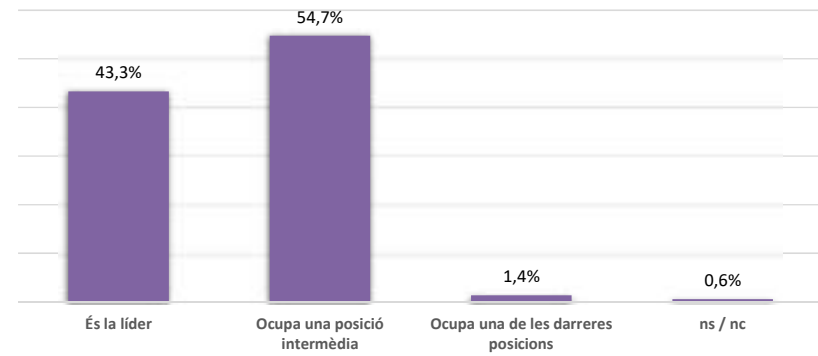
GÈNERE



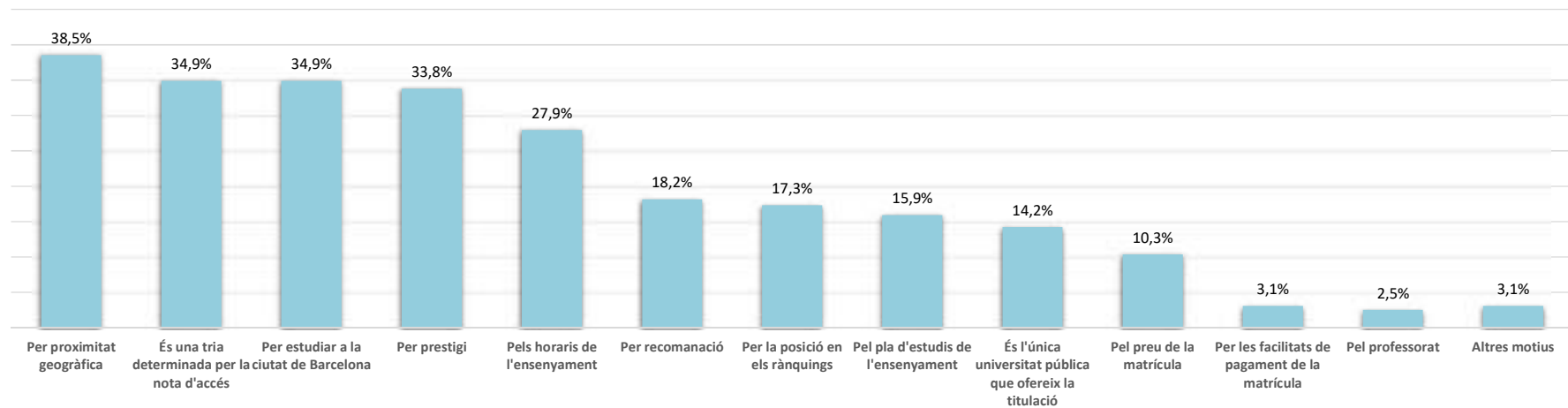
EDAT



4. POSICIÓ RELATIVA DE LA UNIVERSITAT DE BARCELONA, EN RELACIÓ A LA RESTA D'UNIVERSITATS CATALANES



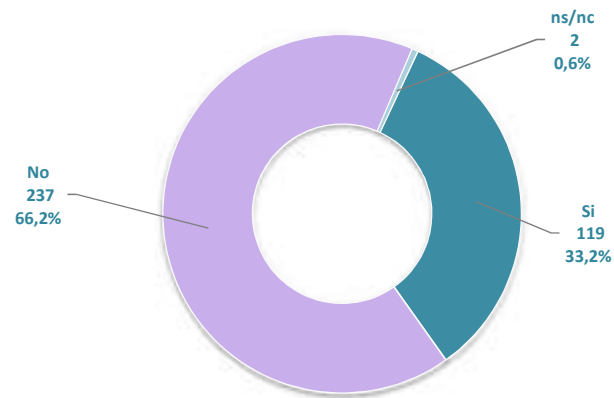
5. PER QUÈ VAU ESCOLLIR LA UNIVERSITAT DE BARCELONA?



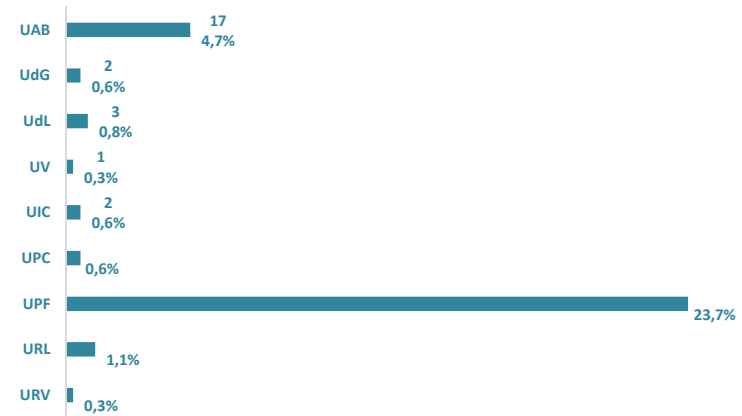
Nota: Es podia marcar més d'una opció

Altres motius: vegeu annex-1

6. HAURIEU PREFERIT CURSAR ELS ESTUDIS EN UNA ALTRA UNIVERSITAT CATALANA?

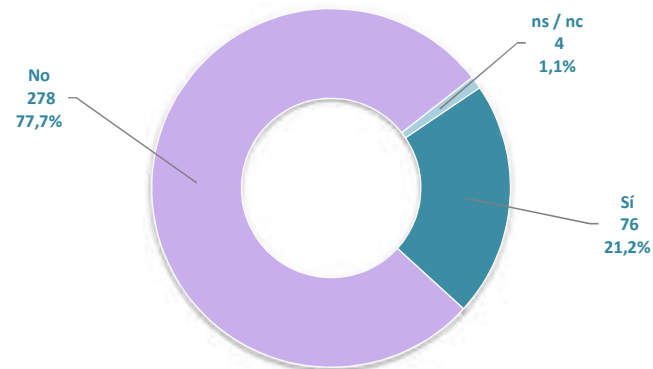


Quina altra universitat?

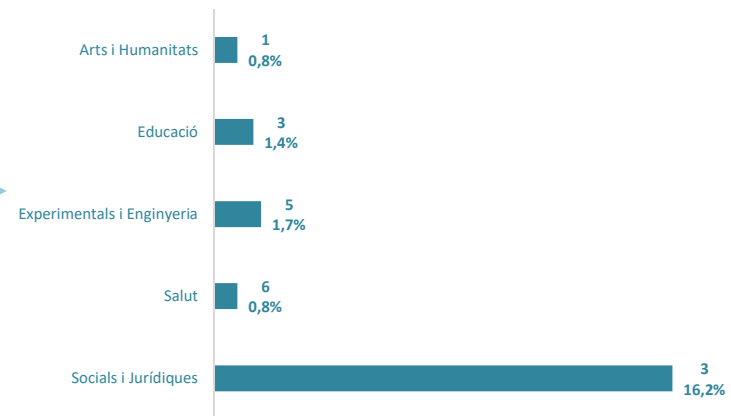


Motius per preferir una altra universitat: vegeu annex-2

7. HAURIEU PREFERIT CURSAR UNA ALTRA TITULACIÓ ?

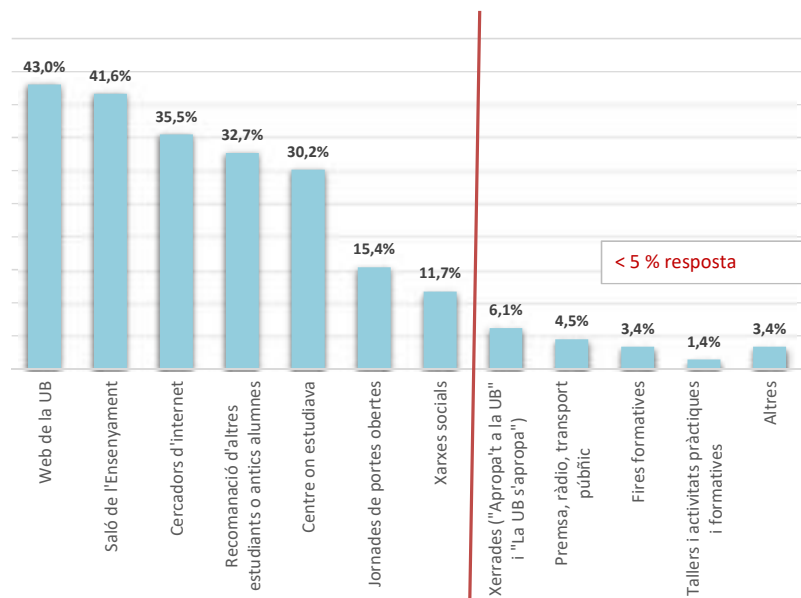


Quina altra titulació? (Àmbit)



Motius per preferir una altra titulació i relació de titulacions: vegeu annex-3

8. COM HEU CONEGUT LA NOSTRA OFERTA FORMATIVA?



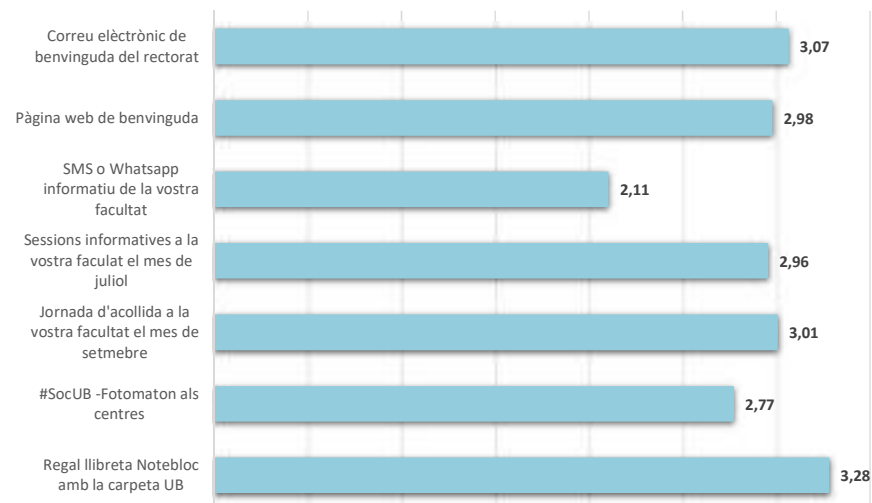
Nota: Es podia marcar més d'una opció

Altres motius: vegeu annex-4

Comentaris generals: vegeu annex-5

9. VALORACIÓ DE LES ACTIVITATS DE BENVINGUDA

VALORACIÓ DE LES ACTIVITATS
(escala d'1 a 4)



RESULTATS DE L'ENQUESTA ALS NOUS ESTUDIANTS DE GRAU. CURS 2019-2020

UNIVERSITAT DE BARCELONA

Educació

1. FITXA TÈCNICA

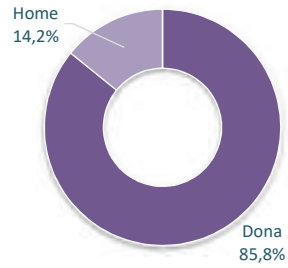
Població	Estudiants de grau de nou ingrés en el curs 2019-2020		
Mètode d'enquesta	Qüestionari electrònic mitjançant LimeSurvey		
Comunicació amb els estudiants	Invitació a través de correu electrònic		
Mostra	Respostes	480	Participació: 33,9%
Nivell de confiança i error	Error:	3,6%	Nivell confiança: 95 %
Període de recollida de les dades	Del 8 al 30 de novembre de 2019		
Gestió de l'enquesta, tractament i elaboració dels informes	Gabinet Tècnic del Rectorat		

2. PARTICIPACIÓ PER FACULTATS

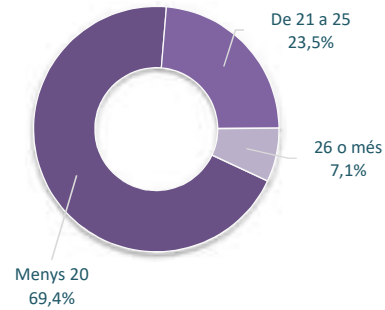
	Població	Mostra	Participació	Error mostral
Educació	1.417	480	33,9%	3,6%
Educació Social	189	61	32,3%	10,4%
Mestre en Educació Infantil	207	78	37,7%	8,8%
Mestre en Educació Infantil-Me:	46	22	47,8%	15,3%
Mestre en Educació Primària	469	162	34,5%	6,2%
Pedagogia	247	66	26,7%	10,3%
Treball Social	259	91	35,1%	8,3%

3. DADES IDENTIFICATIVES

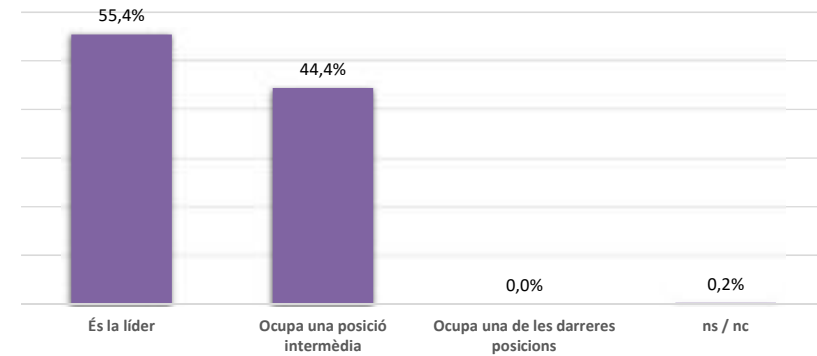
GÈNERE



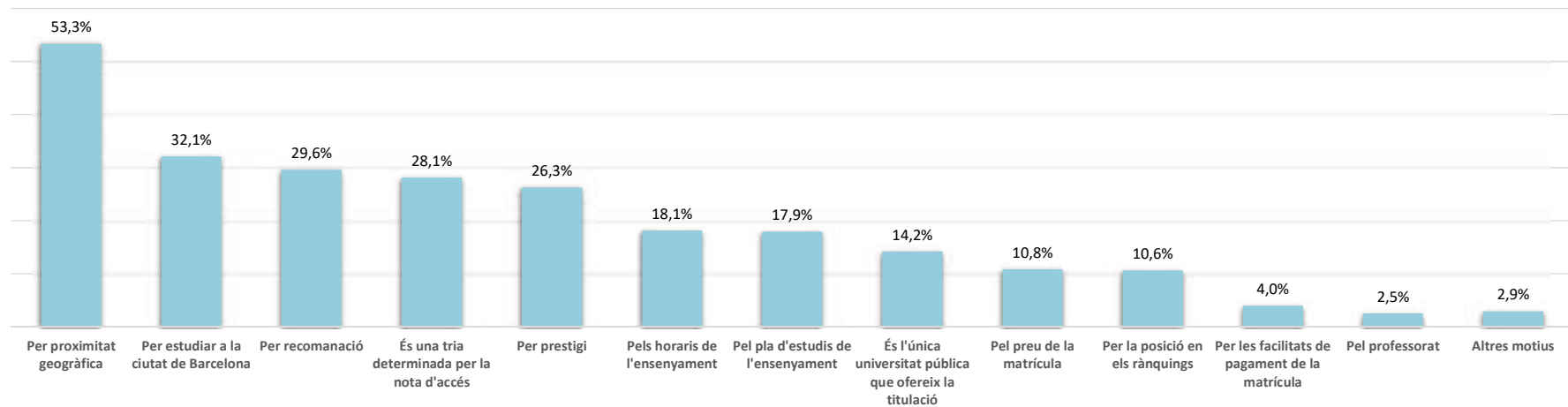
EDAT



4. POSICIÓ RELATIVA DE LA UNIVERSITAT DE BARCELONA, EN RELACIÓ A LA RESTA D'UNIVERSITATS CATALANES



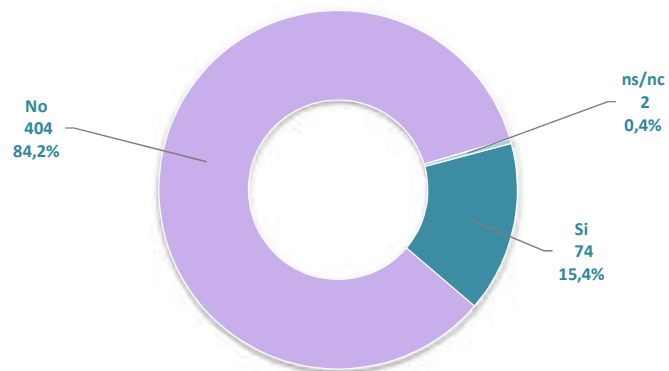
5. PER QUÈ VAU ESCOLLIR LA UNIVERSITAT DE BARCELONA?



Nota: Es podia marcar més d'una opció

Altres motius: vegeu annex-1

6. HAURIEU PREFERIT CURSAR ELS ESTUDIS EN UNA ALTRA UNIVERSITAT CATALANA?

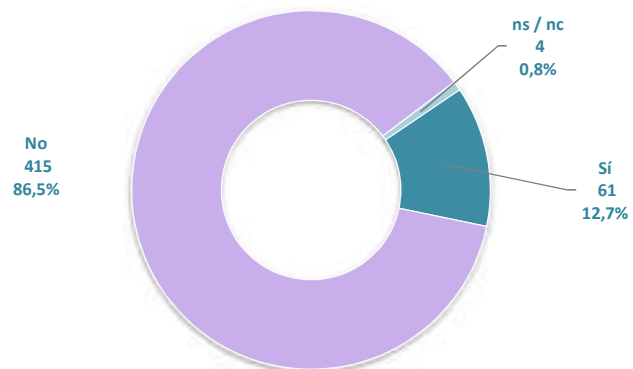


Quina altra universitat?

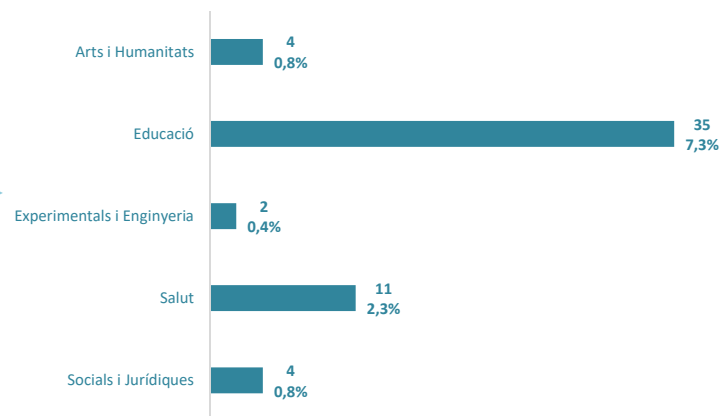


Motius per preferir una altra universitat: vegeu annex-2

7. HAURIEU PREFERIT CURSAR UNA ALTRA TITULACIÓ ?

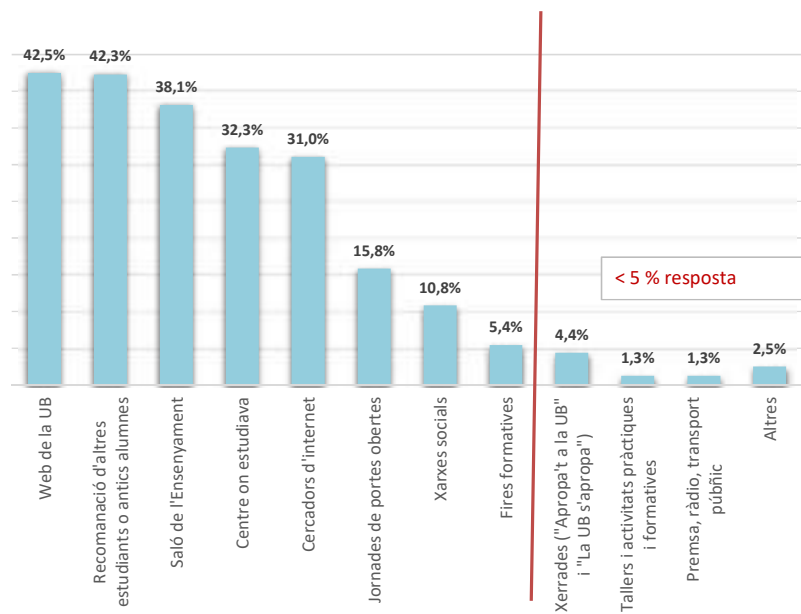


Quina altra titulació? (Àmbit)



Motius per preferir una altra titulació i relació de titulacions: vegeu annex-3

8. COM HEU CONEGUT LA NOSTRA OFERTA FORMATIVA?



Nota: Es podia marcar més d'una opció

Altres motius: vegeu annex-4

Comentaris generals: vegeu annex-5

9. VALORACIÓ DE LES ACTIVITATS DE BENVINGUDA



RESULTATS DE L'ENQUESTA ALS NOUS ESTUDIANTS DE GRAU. CURS 2019-2020

UNIVERSITAT DE BARCELONA

Farmàcia i Ciències de l'Alimentació

1. FITXA TÈCNICA

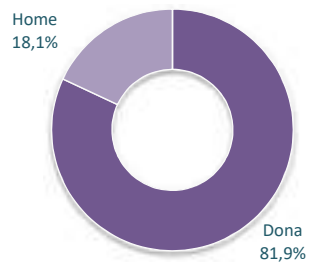
Població	Estudiants de grau de nou ingrés en el curs 2019-2020		
Mètode d'enquesta	Qüestionari electrònic mitjançant LimeSurvey		
Comunicació amb els estudiants	Invitació a través de correu electrònic		
Mostra	Respostes	199	Participació: 36,4%
Nivell de confiança i error	Error:	5,5%	Nivell confiança: 95 %
Període de recollida de les dades	Del 8 al 30 de novembre de 2019		
Gestió de l'enquesta, tractament i elaboració dels informes	Gabinet Tècnic del Rectorat		

2. PARTICIPACIÓ PER FACULTATS

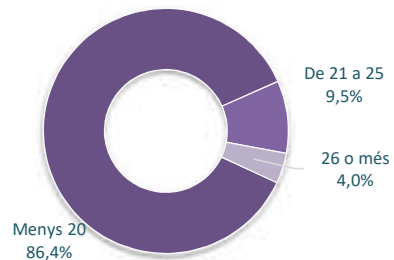
	Població	Mostra	Participació	Error mostral
Farmàcia i Ciències de l'Aliment	546	199	36,4%	5,5%
Ciència i Tecnologia dels Alimen	84	23	27,4%	17,5%
Farmàcia	368	149	40,5%	6,2%
Nutrició Humana i Dietètica	94	27	28,7%	16,0%

3. DADES IDENTIFICATIVES

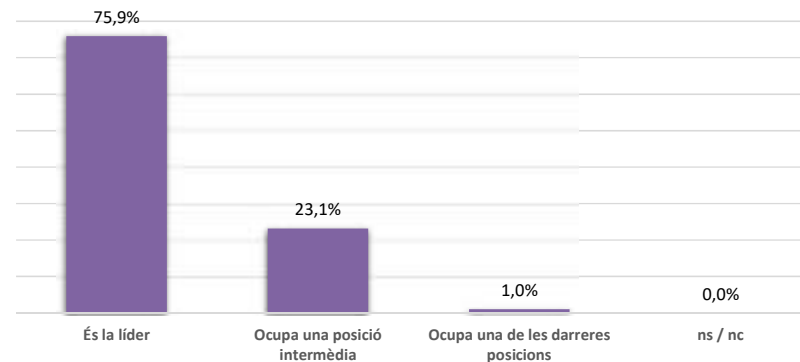
GÈNERE



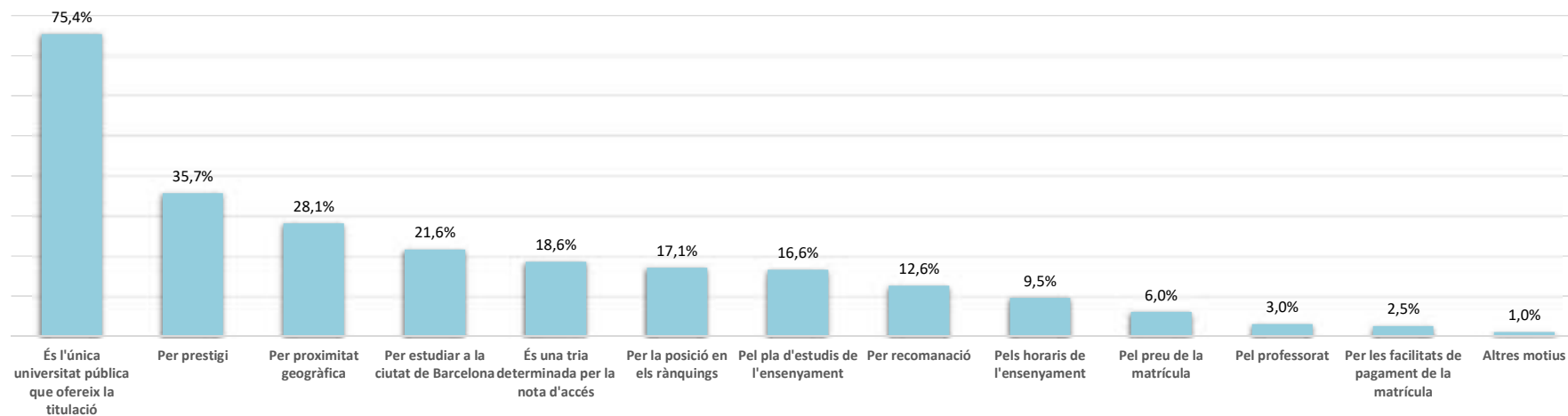
EDAT



4. POSICIÓ RELATIVA DE LA UNIVERSITAT DE BARCELONA, EN RELACIÓ A LA RESTA D'UNIVERSITATS CATALANES



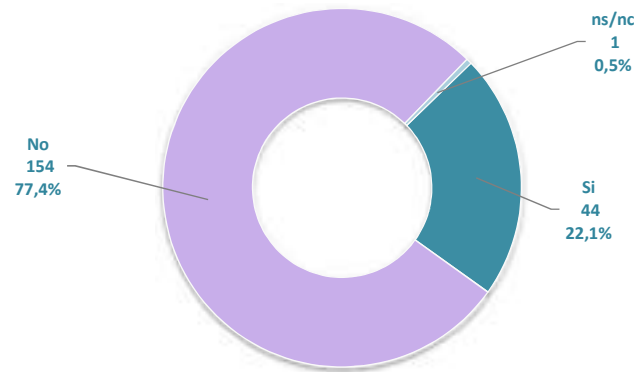
5. PER QUÈ VAU ESCOLLIR LA UNIVERSITAT DE BARCELONA?



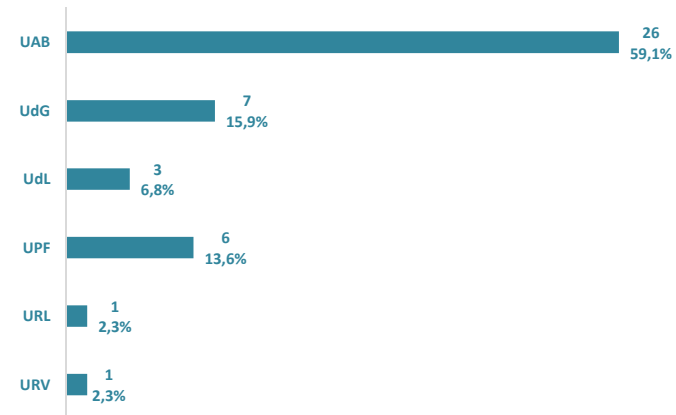
Nota: Es podia marcar més d'una opció

Altres motius: vegeu annex-1

6. HAURIEU PREFERIT CURSAR ELS ESTUDIS EN UNA ALTRA UNIVERSITAT CATALANA?

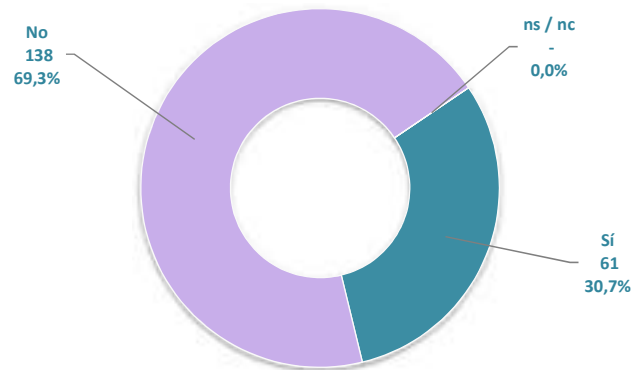


Quina altra universitat?

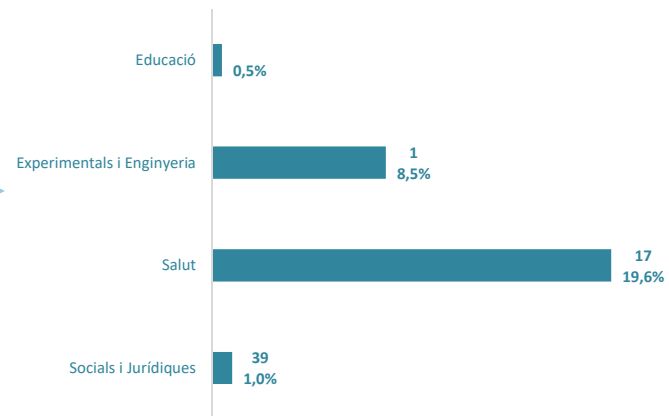


Motius per preferir una altra universitat: vegeu annex-2

7. HAURIEU PREFERIT CURSAR UNA ALTRA TITULACIÓ ?

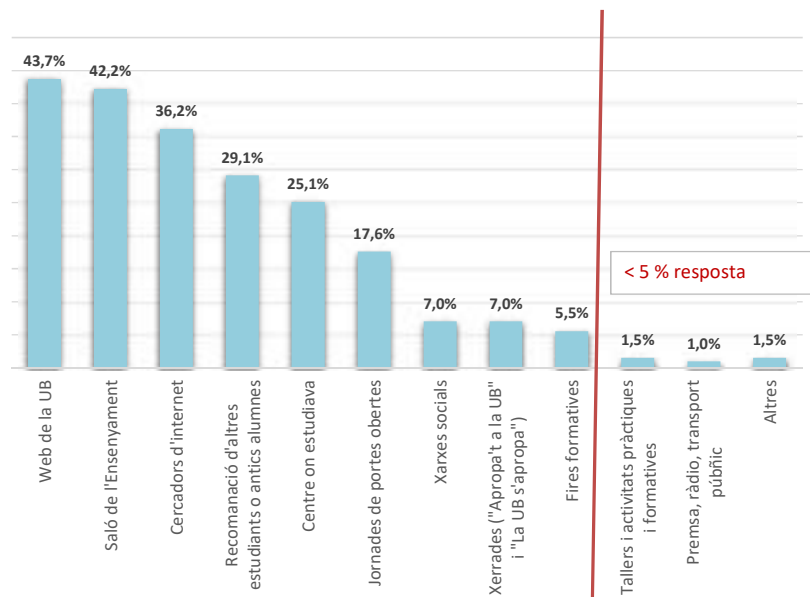


Quina altra titulació? (Àmbit)



Motius per preferir una altra titulació i relació de titulacions: vegeu annex-3

8. COM HEU CONEGUT LA NOSTRA OFERTA FORMATIVA?



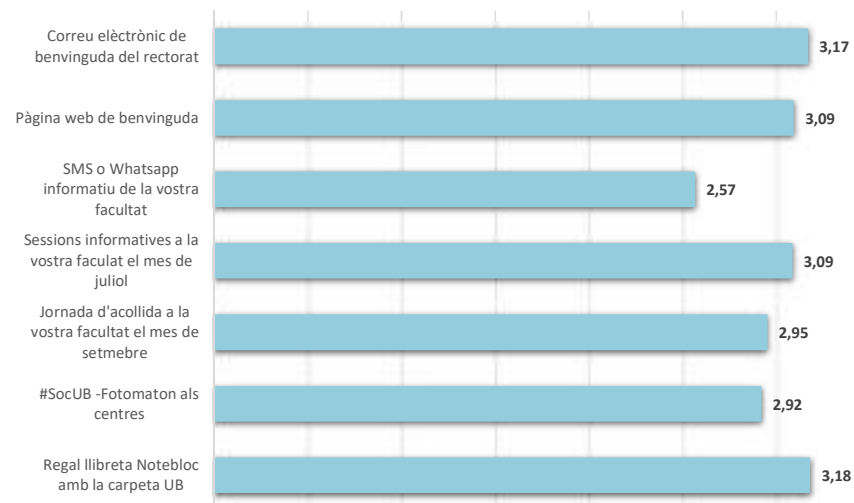
Nota: Es podia marcar més d'una opció

Altres motius: vegeu annex-4

Comentaris generals: vegeu annex-5

9. VALORACIÓ DE LES ACTIVITATS DE BENVINGUDA

VALORACIÓ DE LES ACTIVITATS
(escala d'1 a 4)



RESULTATS DE L'ENQUESTA ALS NOUS ESTUDIANTS DE GRAU. CURS 2019-2020

UNIVERSITAT DE BARCELONA

Filologia i Comunicació

1. FITXA TÈCNICA

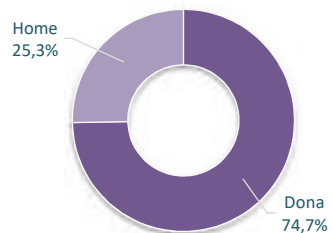
Població	Estudiants de grau de nou ingrés en el curs 2019-2020		
Mètode d'enquesta	Qüestionari electrònic mitjançant LimeSurvey		
Comunicació amb els estudiants	Invitació a través de correu electrònic		
Mostra	Respostes	320	Participació: 41,0%
Nivell de confiança i error	Error:	4,2%	Nivell confiança: 95 %
Període de recollida de les dades	Del 8 al 30 de novembre de 2019		
Gestió de l'enquesta, tractament i elaboració dels informes	Gabinet Tècnic del Rectorat		

2. PARTICIPACIÓ PER FACULTATS

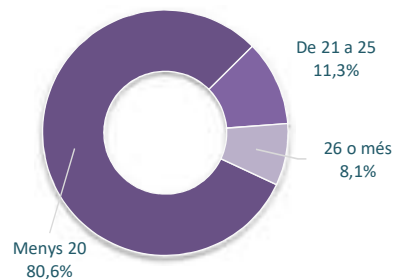
	Població	Mostra	Participació	Error mostral
Filologia i Comunicació	780	320	41,0%	4,2%
Comunicació i Indústries Culturals	127	45	35,4%	11,8%
Estudis Anglesos	162	60	37,0%	10,1%
Estudis Àrabs i Hebreus	13	5	38,5%	35,8%
Estudis Literaris	111	45	40,5%	11,3%
Filologia Catalana	59	30	50,8%	12,7%
Filologia Clàssica	50	25	50,0%	14,0%
Filologia Hispànica	115	46	40,0%	11,2%
Lingüística	33	15	45,5%	19,0%
Llengües i Literatures Modernes	98	46	46,9%	10,6%
Llengües Romàniques i les Seveles	12	3	25,0%	51,2%

3. DADES IDENTIFICATIVES

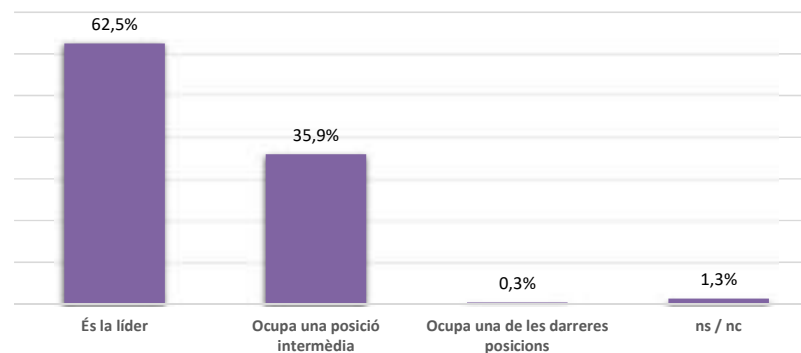
GÈNERE



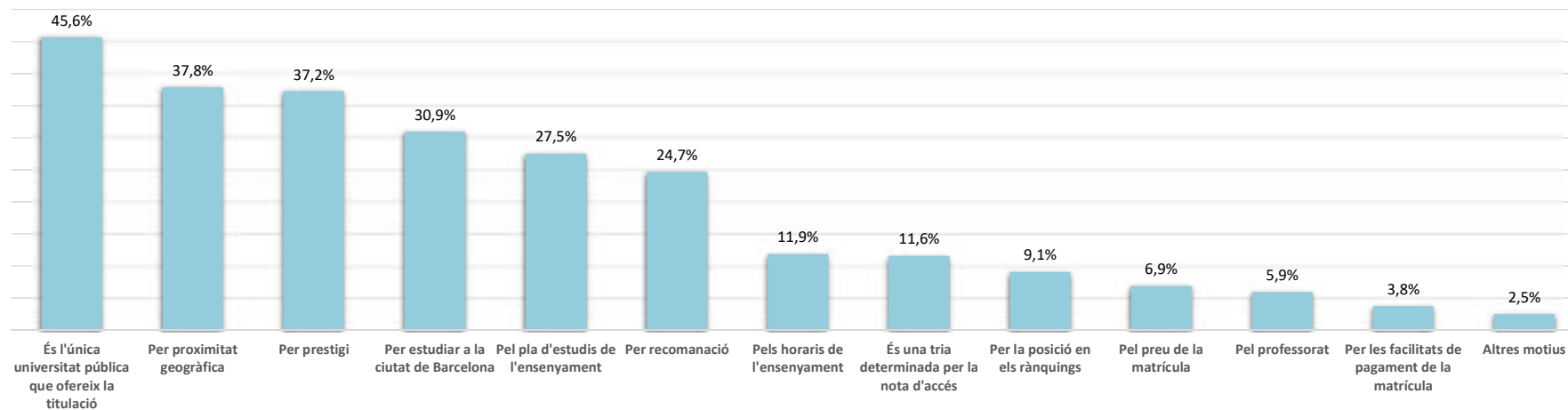
EDAT



4. POSICIÓ RELATIVA DE LA UNIVERSITAT DE BARCELONA, EN RELACIÓ A LA RESTA D'UNIVERSITATS CATALANES



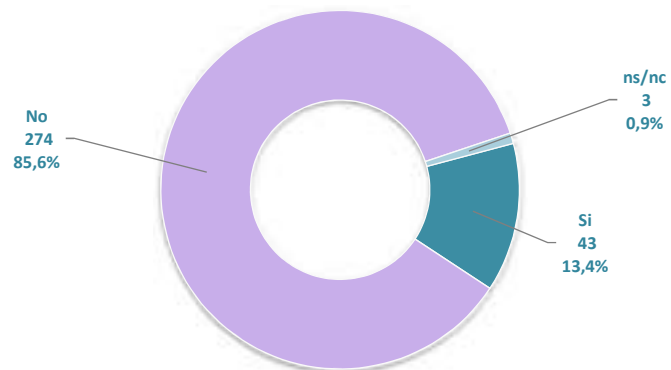
5. PER QUÈ VAU ESCOLLIR LA UNIVERSITAT DE BARCELONA?



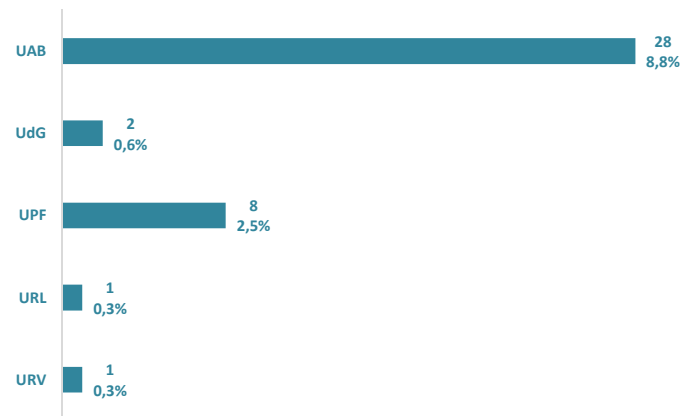
Nota: Es podia marcar més d'una opció

Altres motius: vegeu annex-1

6. HAURIEU PREFERIT CURSAR ELS ESTUDIS EN UNA ALTRA UNIVERSITAT CATALANA?

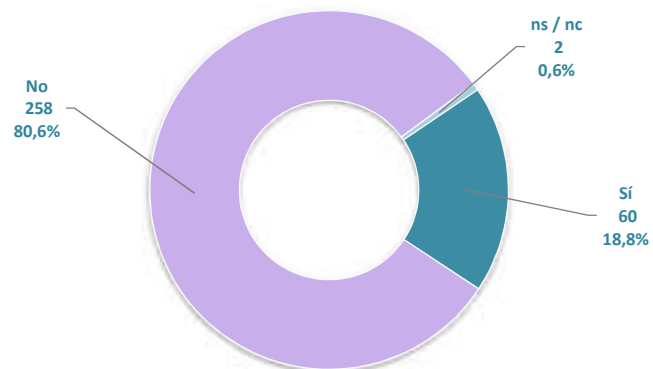


Quina altra universitat?

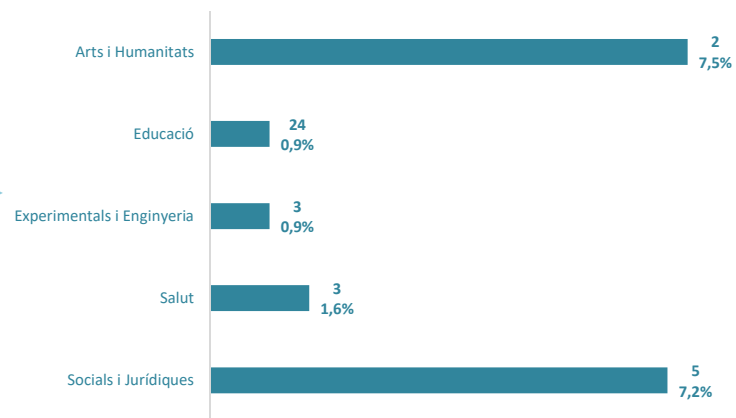


Motius per preferir una altra universitat: vegeu annex-2

7. HAURIEU PREFERIT CURSAR UNA ALTRA TITULACIÓ ?

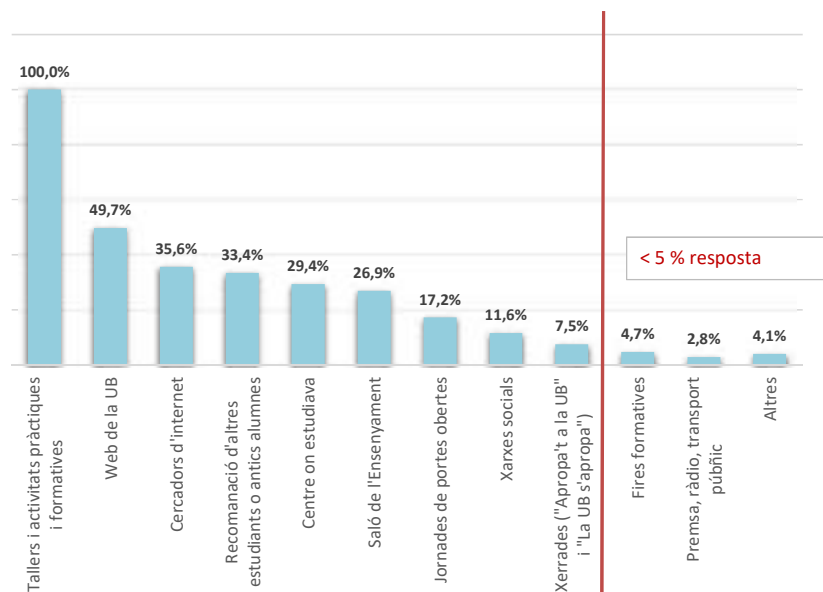


Quina altra titulació? (Àmbit)



Motius per preferir una altra titulació i relació de titulacions: vegeu annex-3

8. COM HEU CONEGUT LA NOSTRA OFERTA FORMATIVA?



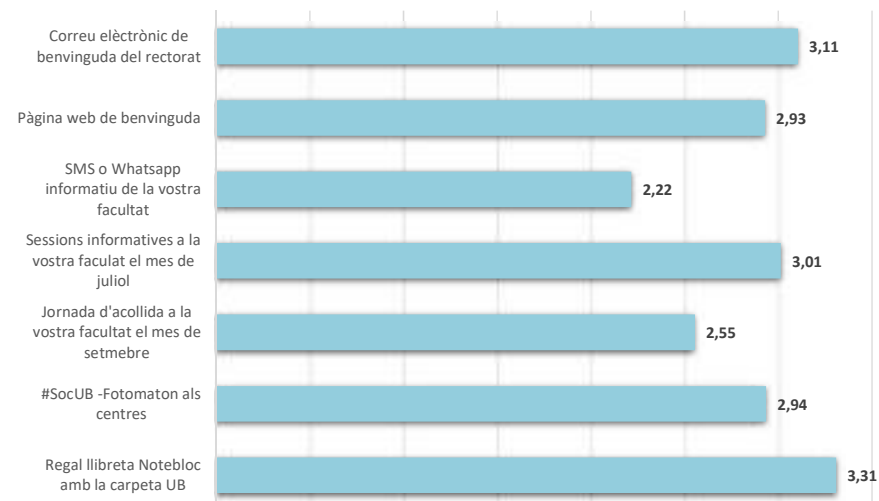
Nota: Es podia marcar més d'una opció

Altres motius: vegeu annex-4

Comentaris generals: vegeu annex-5

9. VALORACIÓ DE LES ACTIVITATS DE BENVINGUDA

VALORACIÓ DE LES ACTIVITATS (escala d'1 a 4)



RESULTATS DE L'ENQUESTA ALS NOUS ESTUDIANTS DE GRAU. CURS 2019-2020

UNIVERSITAT DE BARCELONA

Filosofia

1. FITXA TÈCNICA

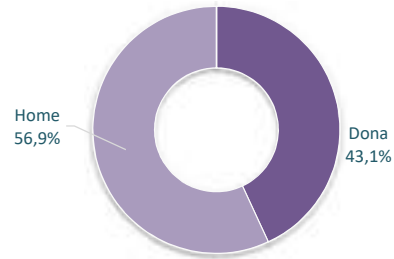
Població	Estudiants de grau de nou ingrés en el curs 2019-2020
Mètode d'enquesta	Qüestionari electrònic mitjançant LimeSurvey
Comunicació amb els estudiants	Invitació a través de correu electrònic
Mostra	Respostes 58 Participació: 27,9%
Nivell de confiança i error	Error: 11,0% Nivell confiança: 95 %
Període de recollida de les dades	Del 8 al 30 de novembre de 2019
Gestió de l'enquesta, tractament i elaboració dels informes	Gabinet Tècnic del Rectorat

2. PARTICIPACIÓ PER FACULTATS

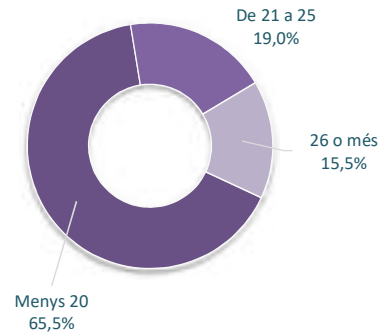
	Població	Mostra	Participació	Error mostral
Filosofia	208	58	27,9%	11,0%
Filosofia	208	58	27,9%	11,0%

3. DADES IDENTIFICATIVES

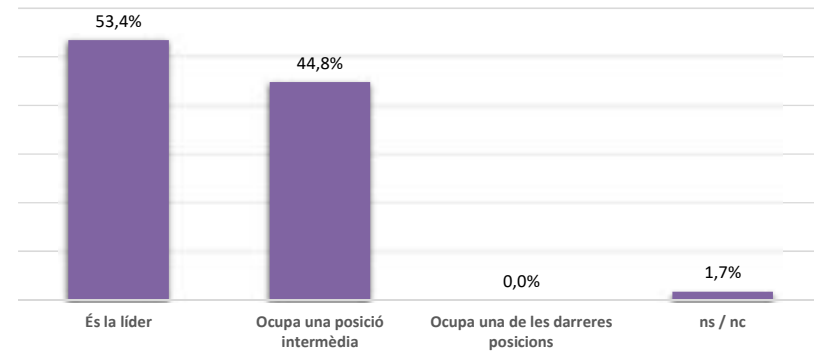
GÈNERE



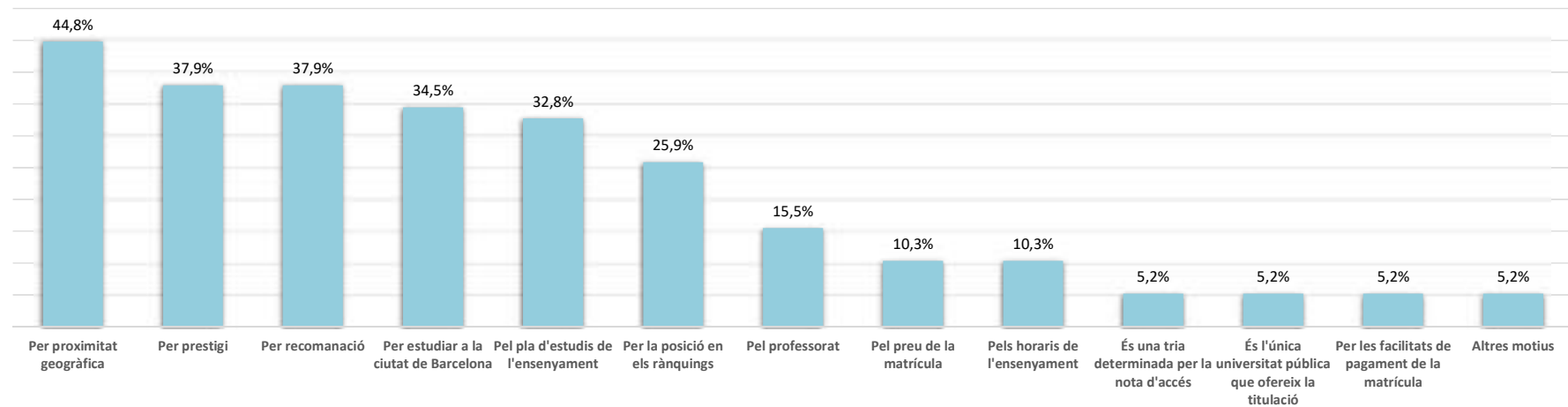
EDAT



4. POSICIÓ RELATIVA DE LA UNIVERSITAT DE BARCELONA, EN RELACIÓ A LA RESTA D'UNIVERSITATS CATALANES



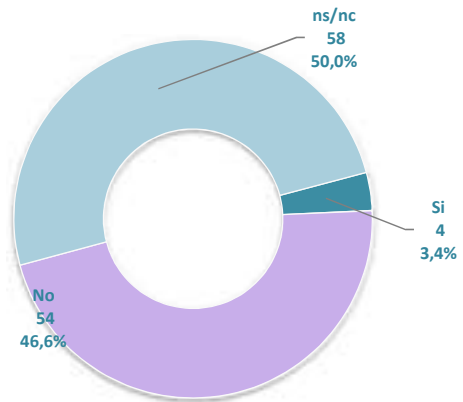
5. PER QUÈ VAU ESCOLLIR LA UNIVERSITAT DE BARCELONA?



Nota: Es podia marcar més d'una opció

Altres motius: vegeu annex-1

6. HAURIEU PREFERIT CURSAR ELS ESTUDIS EN UNA ALTRA UNIVERSITAT CATALANA?

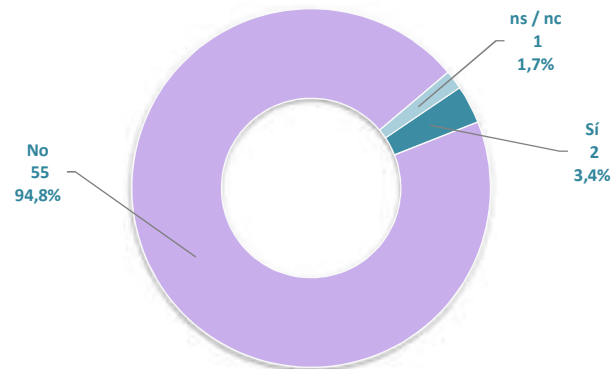


Quina altra universitat?




Motius per preferir una altra universitat: vegeu annex-2

7. HAURIEU PREFERIT CURSAR UNA ALTRA TITULACIÓ ?

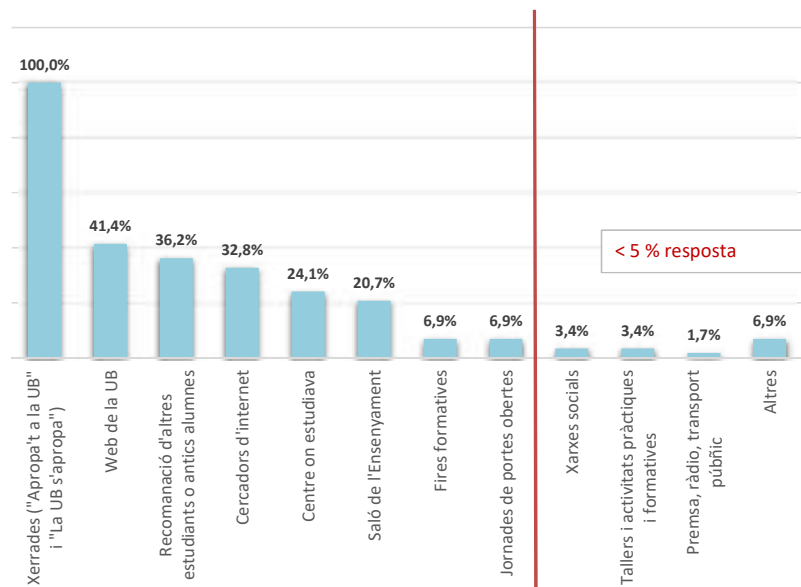


Quina altra titulació? (Àmbit)



Motius per preferir una altra titulació i relació de titulacions: vegeu annex-3

8. COM HEU CONEGUT LA NOSTRA OFERTA FORMATIVA?



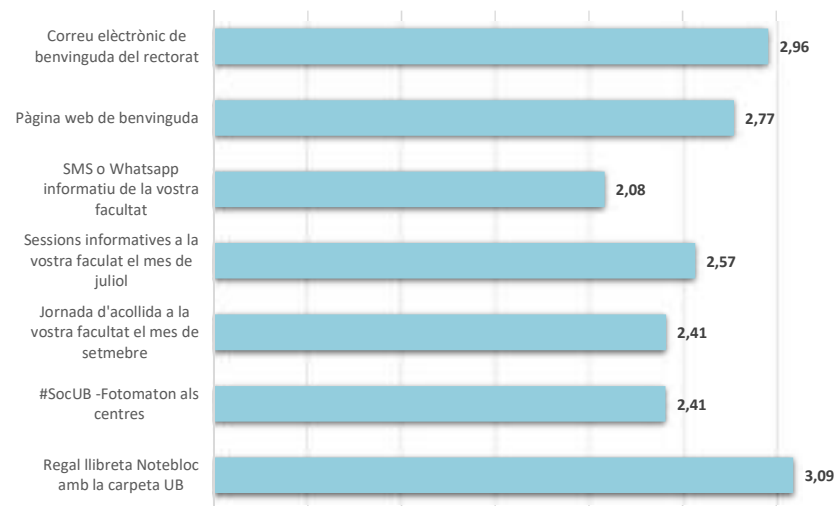
Nota: Es podia marcar més d'una opció

Altres motius: vegeu annex-4

Comentaris generals: vegeu annex-5

9. VALORACIÓ DE LES ACTIVITATS DE BENVINGUDA

VALORACIÓ DE LES ACTIVITATS (escala d'1 a 4)



RESULTATS DE L'ENQUESTA ALS NOUS ESTUDIANTS DE GRAU. CURS 2019-2020

UNIVERSITAT DE BARCELONA

Física

1. FITXA TÈCNICA

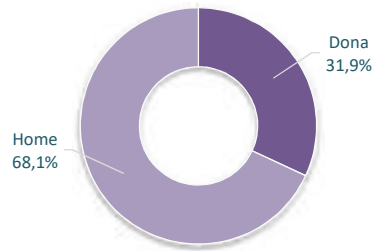
Població	Estudiants de grau de nou ingrés en el curs 2019-2020		
Mètode d'enquesta	Qüestionari electrònic mitjançant LimeSurvey		
Comunicació amb els estudiants	Invitació a través de correu electrònic		
Mostra	Respostes	119	Participació: 46,7%
Nivell de confiança i error	Error:	6,6%	Nivell confiança: 95 %
Període de recollida de les dades	Del 8 al 30 de novembre de 2019		
Gestió de l'enquesta, tractament i elaboració dels informes	Gabinet Tècnic del Rectorat		

2. PARTICIPACIÓ PER FACULTATS

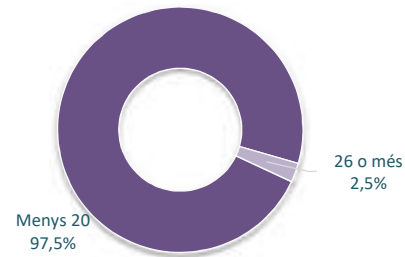
	Població	Mostra	Participació	Error mostral
Física	255	119	46,7%	6,6%
Enginyeria Electrònica de Telecc	45	13	28,9%	23,2%
Física	185	96	51,9%	7,0%
Física-Matemàtiques	25	10	40,0%	24,5%

3. DADES IDENTIFICATIVES

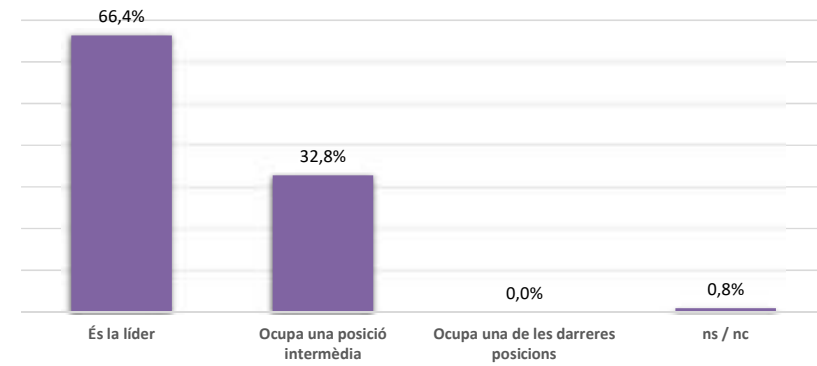
GÈNERE



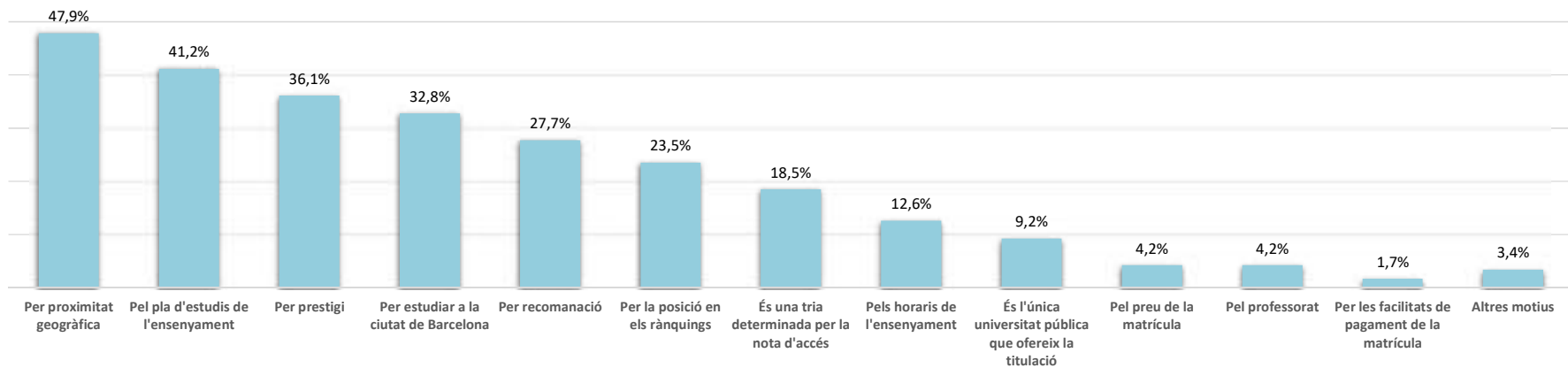
EDAT



4. POSICIÓ RELATIVA DE LA UNIVERSITAT DE BARCELONA, EN RELACIÓ A LA RESTA D'UNIVERSITATS CATALANES



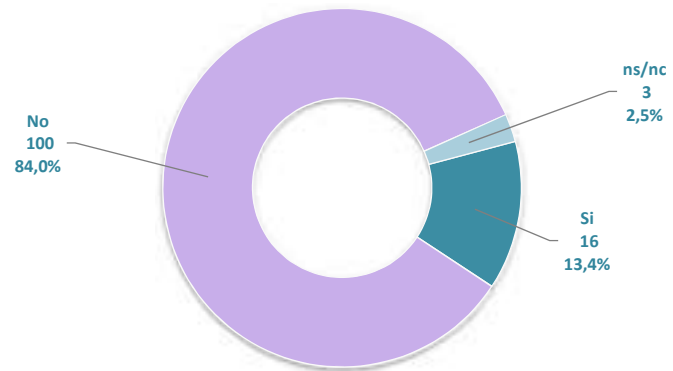
5. PER QUÈ VAU ESCOLLIR LA UNIVERSITAT DE BARCELONA?



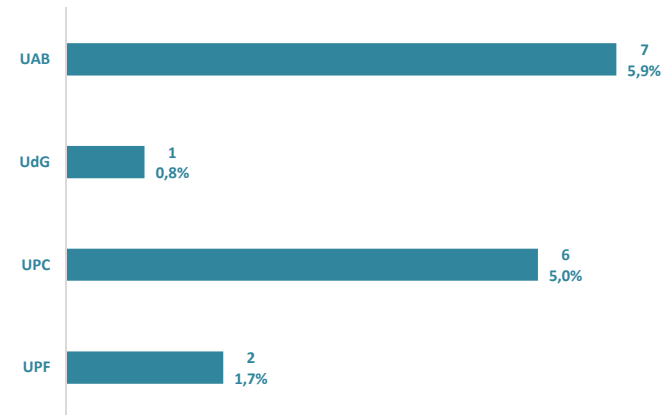
Nota: Es podia marcar més d'una opció

Altres motius: vegeu annex-1

6. HAURIEU PREFERIT CURSAR ELS ESTUDIS EN UNA ALTRA UNIVERSITAT CATALANA?

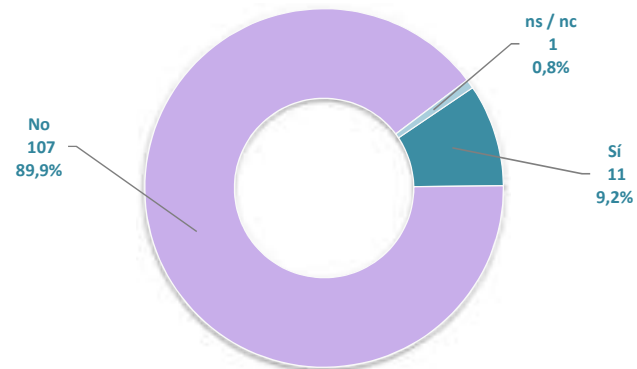


Quina altra universitat?

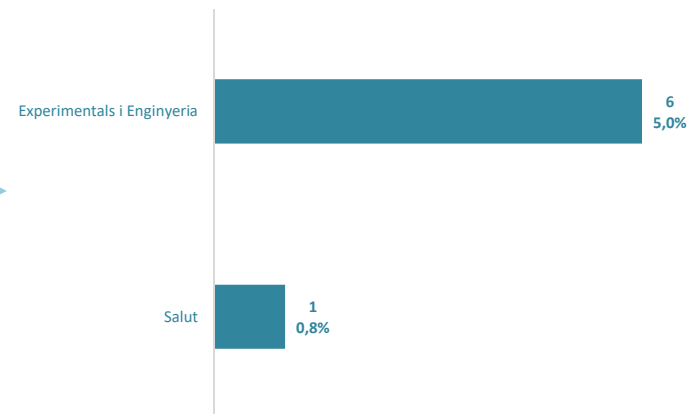


Motius per preferir una altra universitat: vegeu annex-2

7. HAURIEU PREFERIT CURSAR UNA ALTRA TITULACIÓ ?

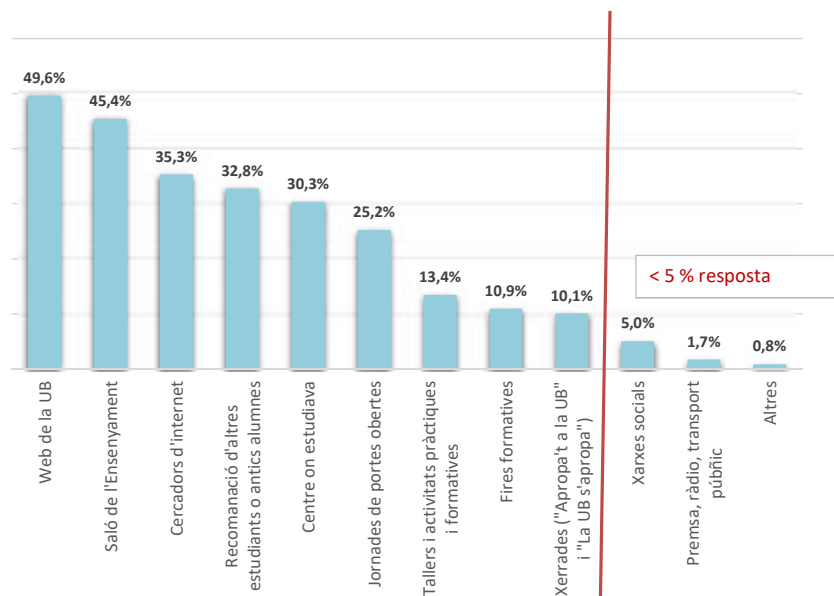


Quina altra titulació? (Àmbit)



Motius per preferir una altra titulació i relació de titulacions: vegeu annex-3

8. COM HEU CONEGUT LA NOSTRA OFERTA FORMATIVA?



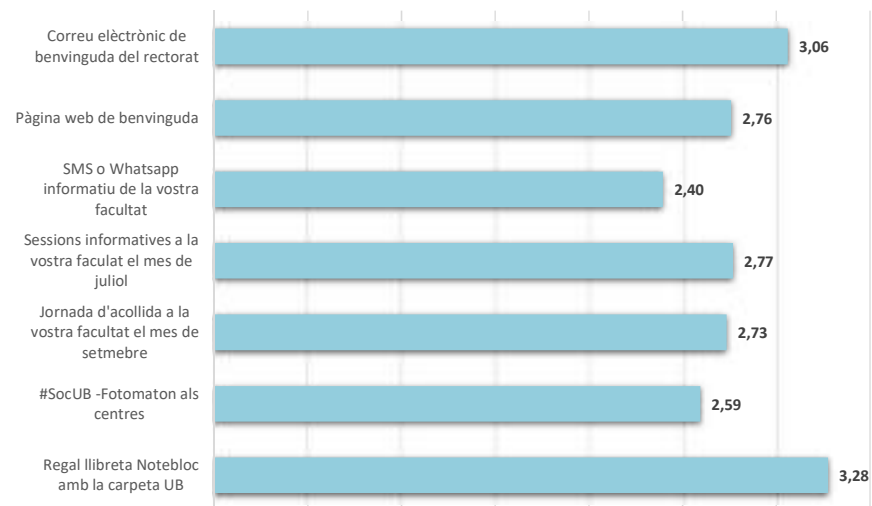
Nota: Es podia marcar més d'una opció

Altres motius: vegeu annex-4

Comentaris generals: vegeu annex-5

9. VALORACIÓ DE LES ACTIVITATS DE BENVINGUDA

VALORACIÓ DE LES ACTIVITATS
(escala d'1 a 4)



RESULTATS DE L'ENQUESTA ALS NOUS ESTUDIANTS DE GRAU. CURS 2019-2020

UNIVERSITAT DE BARCELONA

Geografia i Història

1. FITXA TÈCNICA

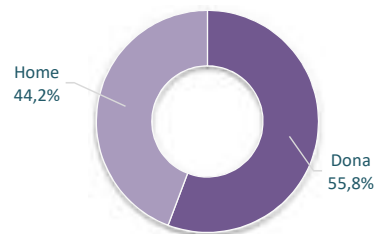
Població	Estudiants de grau de nou ingrés en el curs 2019-2020		
Mètode d'enquesta	Qüestionari electrònic mitjançant LimeSurvey		
Comunicació amb els estudiants	Invitació a través de correu electrònic		
Mostra	Respostes	217	Participació: 31,7%
Nivell de confiança i error	Error:	5,5%	Nivell confiança: 95 %
Període de recollida de les dades	Del 8 al 30 de novembre de 2019		
Gestió de l'enquesta, tractament i elaboració dels informes	Gabinet Tècnic del Rectorat		

2. PARTICIPACIÓ PER FACULTATS

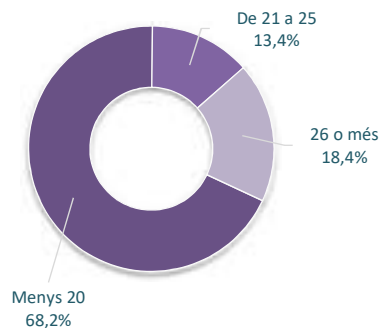
	Població	Mostra	Participació	Error mostral
Geografia i Història	684	217	31,7%	5,5%
Antropologia Social i Cultural	120	37	30,8%	13,5%
Arqueologia	54	21	38,9%	16,9%
Geografia	48	13	27,1%	23,5%
Història	279	83	29,7%	9,0%
Història de l'Art	183	63	34,4%	10,0%

3. DADES IDENTIFICATIVES

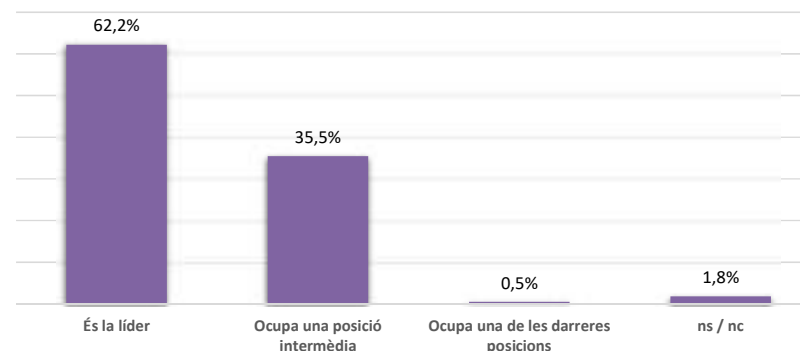
GÈNERE



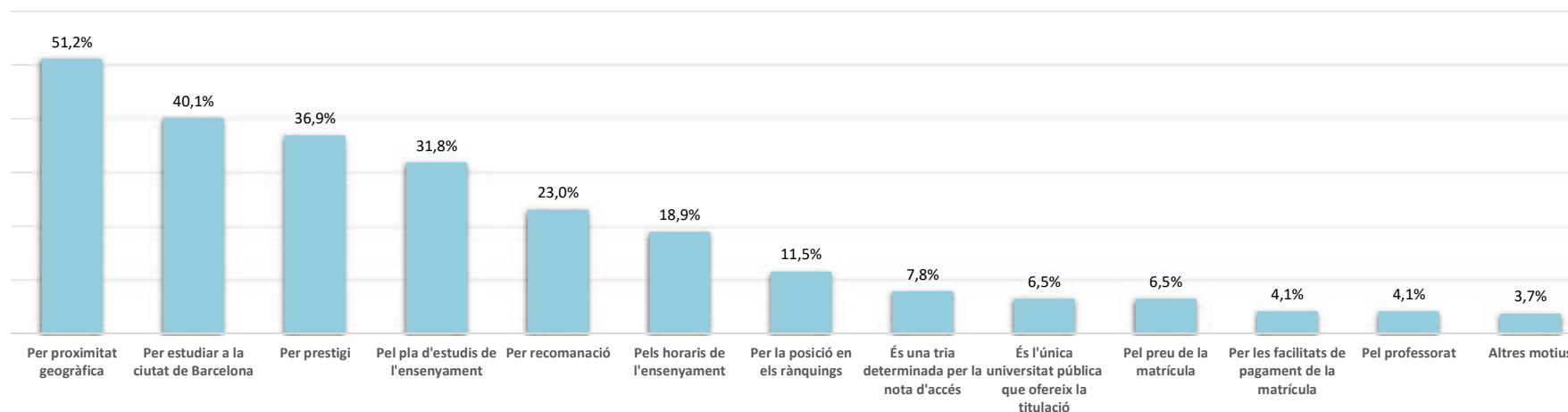
EDAT



4. POSICIÓ RELATIVA DE LA UNIVERSITAT DE BARCELONA, EN RELACIÓ A LA RESTA D'UNIVERSITATS CATALANES



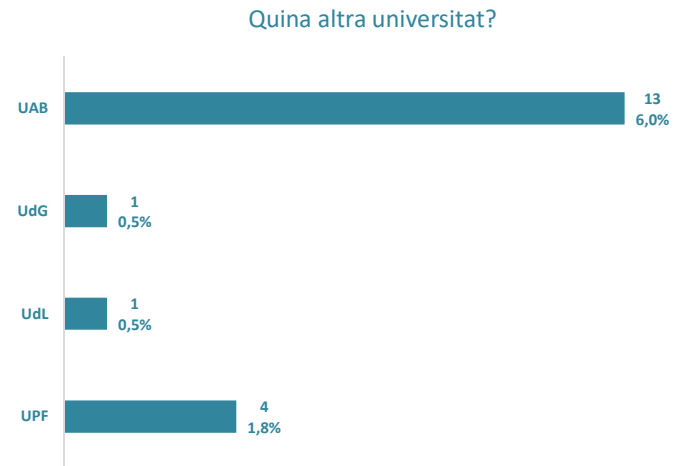
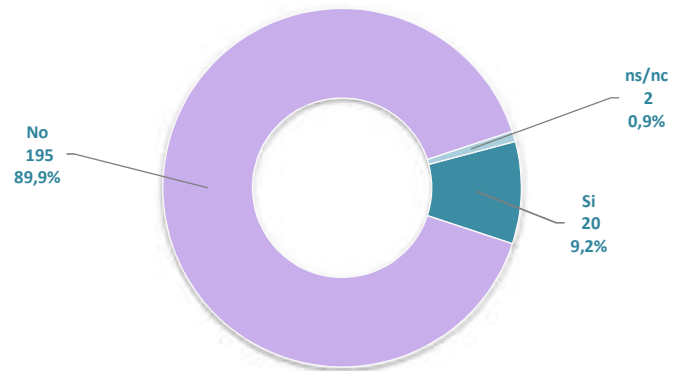
5. PER QUÈ VAU ESCOLLIR LA UNIVERSITAT DE BARCELONA?



Nota: Es podia marcar més d'una opció

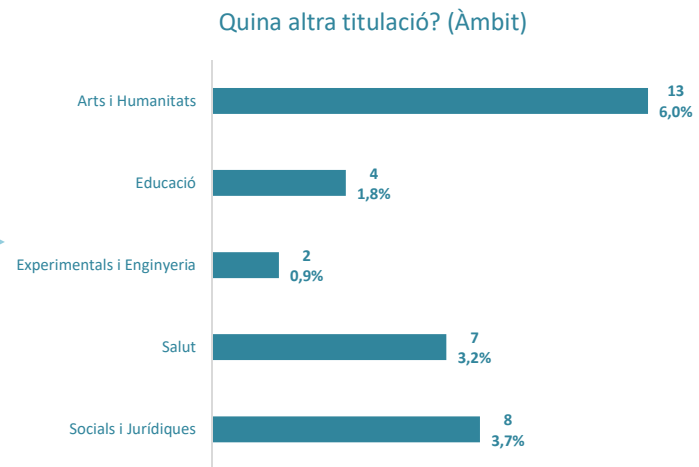
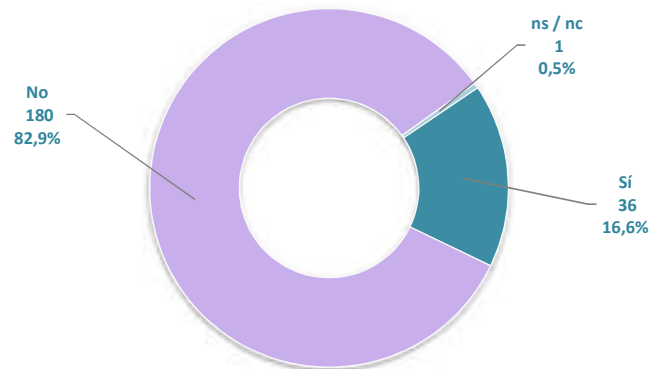
Altres motius: vegeu annex-1

6. HAURIEU PREFERIT CURSAR ELS ESTUDIS EN UNA ALTRA UNIVERSITAT CATALANA?



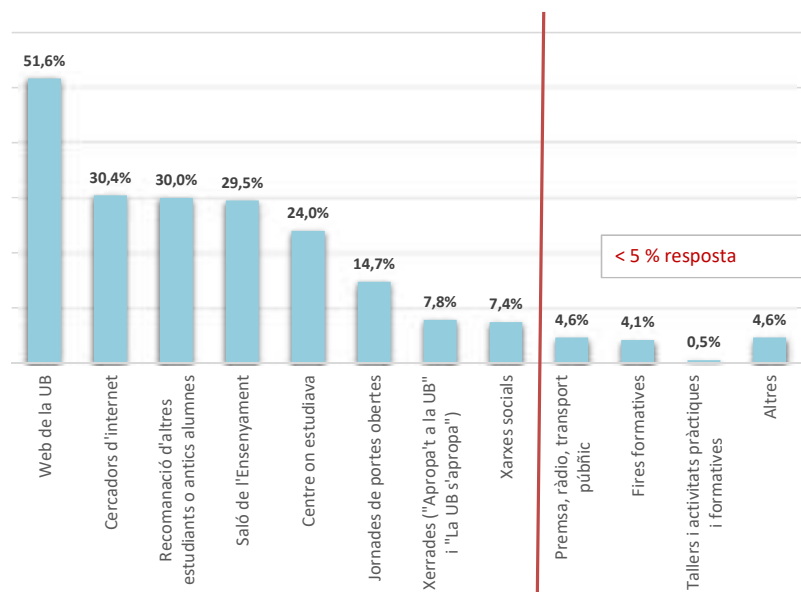
Motius per preferir una altra universitat: vegeu annex-2

7. HAURIEU PREFERIT CURSAR UNA ALTRA TITULACIÓ ?



Motius per preferir una altra titulació i relació de titulacions: vegeu annex-3

8. COM HEU CONEGUT LA NOSTRA OFERTA FORMATIVA?



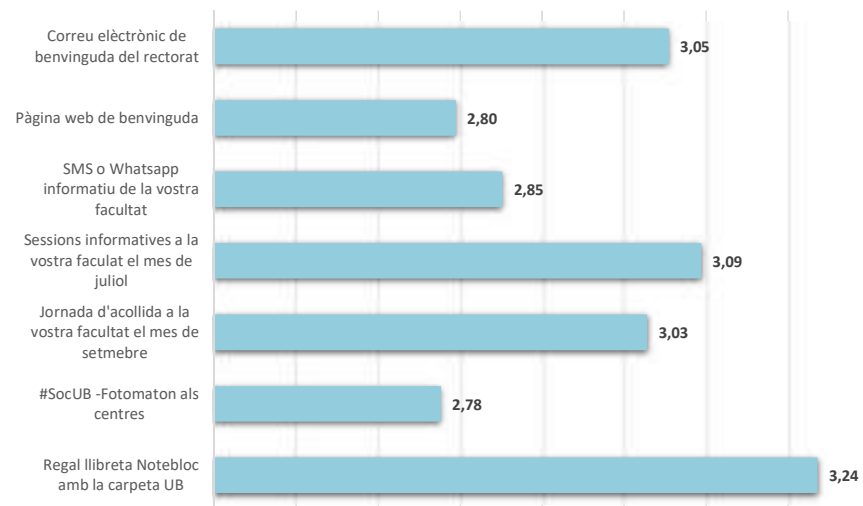
Nota: Es podia marcar més d'una opció

Altres motius: vegeu annex-4

Comentaris generals: vegeu annex-5

9. VALORACIÓ DE LES ACTIVITATS DE BENVINGUDA

VALORACIÓ DE LES ACTIVITATS
(escala d'1 a 4)



RESULTATS DE L'ENQUESTA ALS NOUS ESTUDIANTS DE GRAU. CURS 2019-2020

UNIVERSITAT DE BARCELONA

Informació i Mitjans Audiovisuals

1. FITXA TÈCNICA

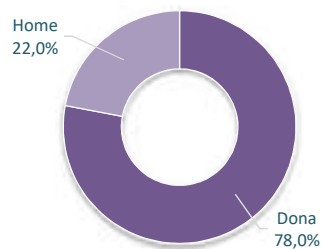
Població	Estudiants de grau de nou ingrés en el curs 2019-2020		
Mètode d'enquesta	Qüestionari electrònic mitjançant LimeSurvey		
Comunicació amb els estudiants	Invitació a través de correu electrònic		
Mostra	Respostes	58	Participació: 39,7%
Nivell de confiança i error	Error:	10,0%	Nivell confiança: 95 %
Període de recollida de les dades	Del 8 al 30 de novembre de 2019		
Gestió de l'enquesta, tractament i elaboració dels informes	Gabinet Tècnic del Rectorat		

2. PARTICIPACIÓ PER FACULTATS

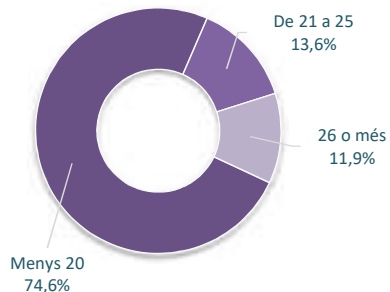
	Població	Mostra	Participació	Error mostral
Informació i Mitjans Audiovisu:	146	58	39,7%	10,0%
Comunicació Audiovisual	64	23	35,9%	16,5%
Comunicació Audiovisual-Gestió	23	11	47,8%	21,8%
Gestió d'Informació i Document	59	24	40,7%	15,5%
Informació i Documentació	2	1	50,0%	98,0%

3. DADES IDENTIFICATIVES

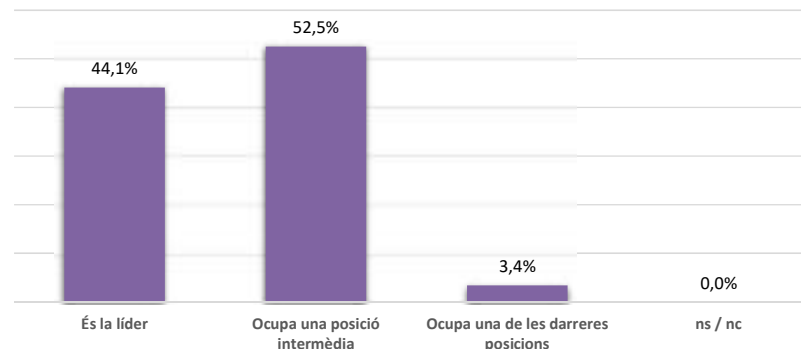
GÈNERE



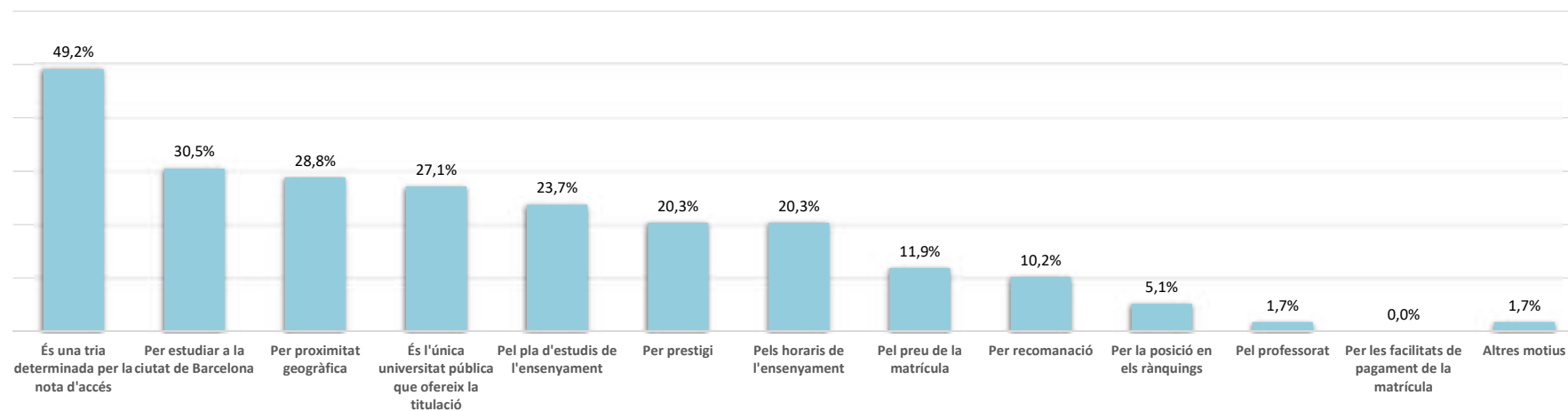
EDAT



4. POSICIÓ RELATIVA DE LA UNIVERSITAT DE BARCELONA, EN RELACIÓ A LA RESTA D'UNIVERSITATS CATALANES



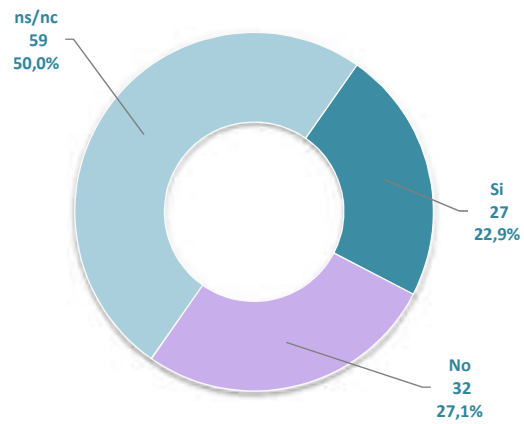
5. PER QUÈ VAU ESCOLLIR LA UNIVERSITAT DE BARCELONA?



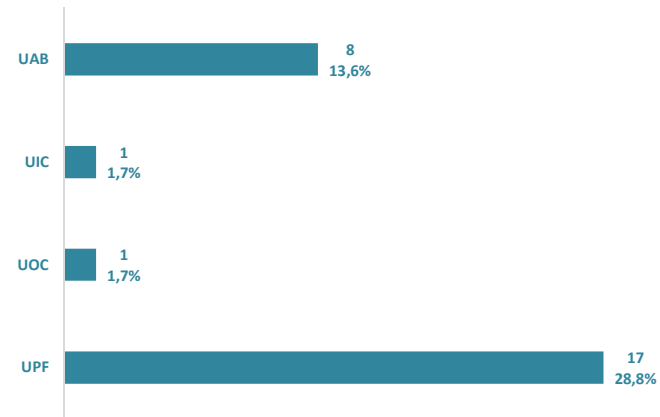
Nota: Es podia marcar més d'una opció

Altres motius: vegeu annex-1

6. HAURIEU PREFERIT CURSAR ELS ESTUDIS EN UNA ALTRA UNIVERSITAT CATALANA?

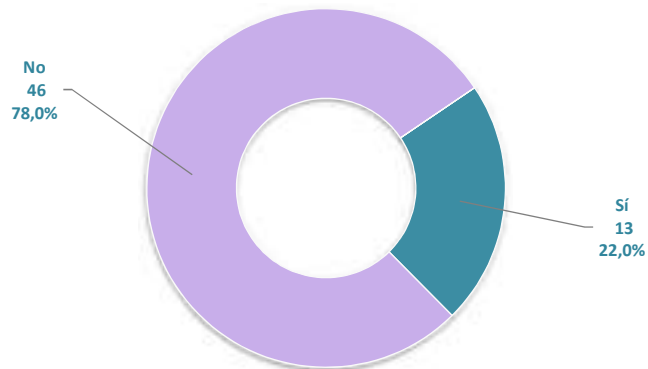


Quina altra universitat?

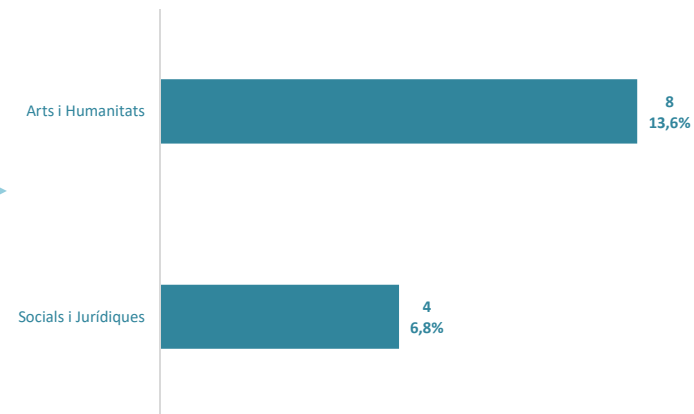


Motius per preferir una altra universitat: vegeu annex-2

7. HAURIEU PREFERIT CURSAR UNA ALTRA TITULACIÓ ?

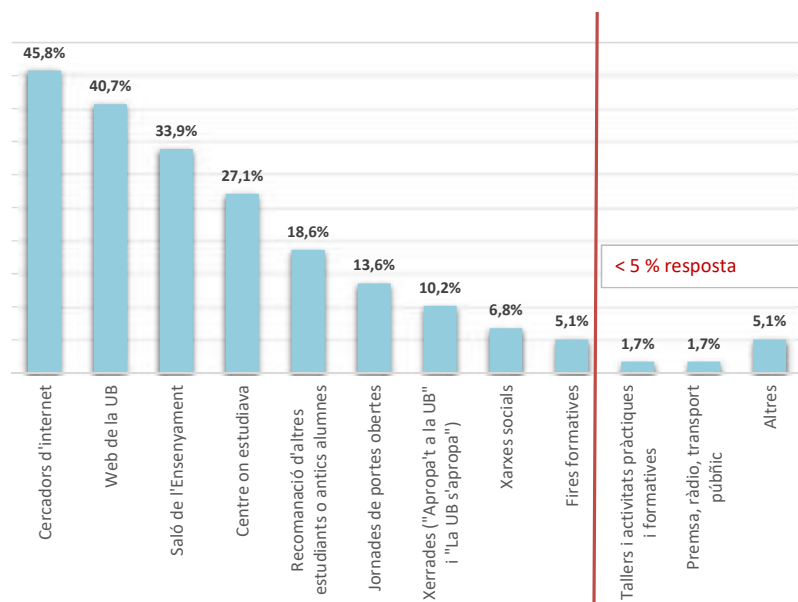


Quina altra titulació? (Àmbit)



Motius per preferir una altra titulació i relació de titulacions: vegeu annex-3

8. COM HEU CONEGUT LA NOSTRA OFERTA FORMATIVA?



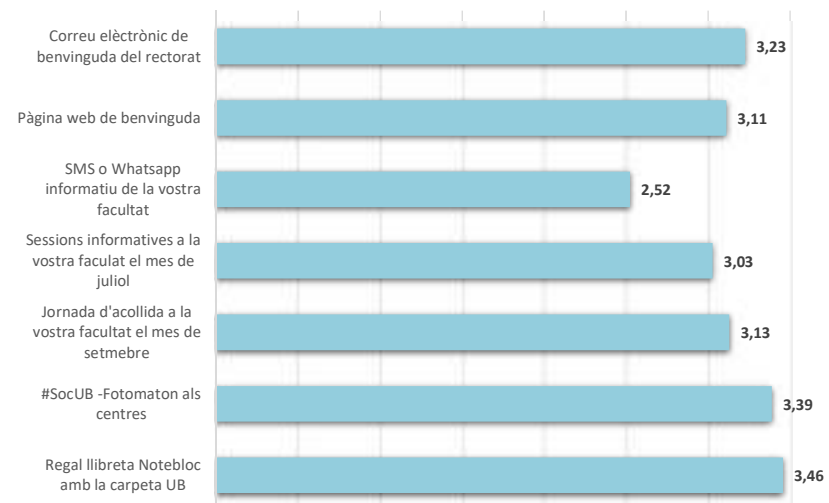
Nota: Es podia marcar més d'una opció

Altres motius: vegeu annex-4

Comentaris generals: vegeu annex-5

9. VALORACIÓ DE LES ACTIVITATS DE BENVINGUDA

VALORACIÓ DE LES ACTIVITATS
(escala d'1 a 4)



RESULTATS DE L'ENQUESTA ALS NOUS ESTUDIANTS DE GRAU. CURS 2019-2020
UNIVERSITAT DE BARCELONA
MATEMÀTIQUES I INFORMÀTICA

1. FITXA TÈCNICA

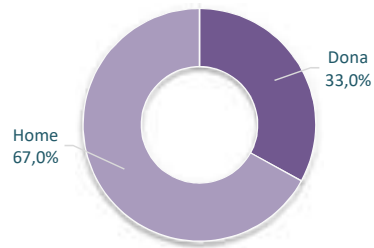
Població	Estudiants de grau de nou ingrés en el curs 2019-2020		
Mètode d'enquesta	Qüestionari electrònic mitjançant LimeSurvey		
Comunicació amb els estudiants	Invitació a través de correu electrònic		
Mostra	Respostes	103	Participació: 42,6%
Nivell de confiança i error	Error:	7,3%	Nivell confiança: 95 %
Període de recollida de les dades	Del 8 al 30 de novembre de 2019		
Gestió de l'enquesta, tractament i elaboració dels informes	Gabinet Tècnic del Rectorat		

2. PARTICIPACIÓ PER FACULTATS

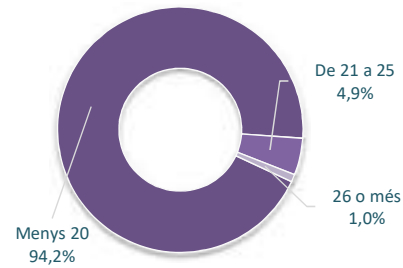
	Població	Mostra	Participació	Error mostral
MATEMÀTIQUES I INFORMÀTICA	242	103	42,6%	7,3%
Enginyeria Informàtica	81	27	33,3%	15,5%
Física-Matemàtiques	27	10	37,0%	25,1%
Matemàtiques	92	46	50,0%	10,3%
Matemàtiques-Administració i E	22	11	50,0%	21,4%
Matemàtiques-Enginyeria Inforr	20	9	45,0%	24,9%

3. DADES IDENTIFICATIVES

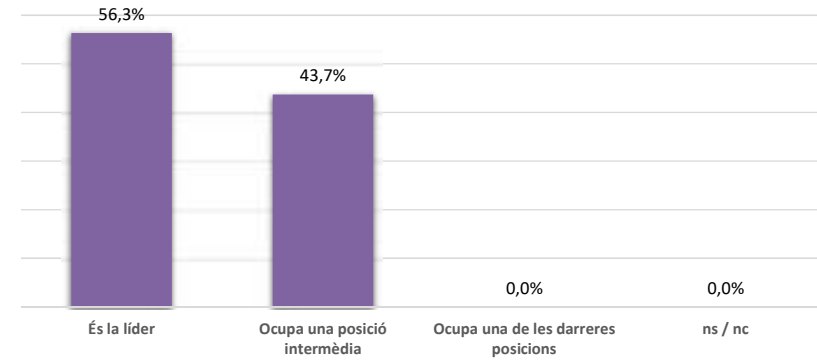
GÈNERE



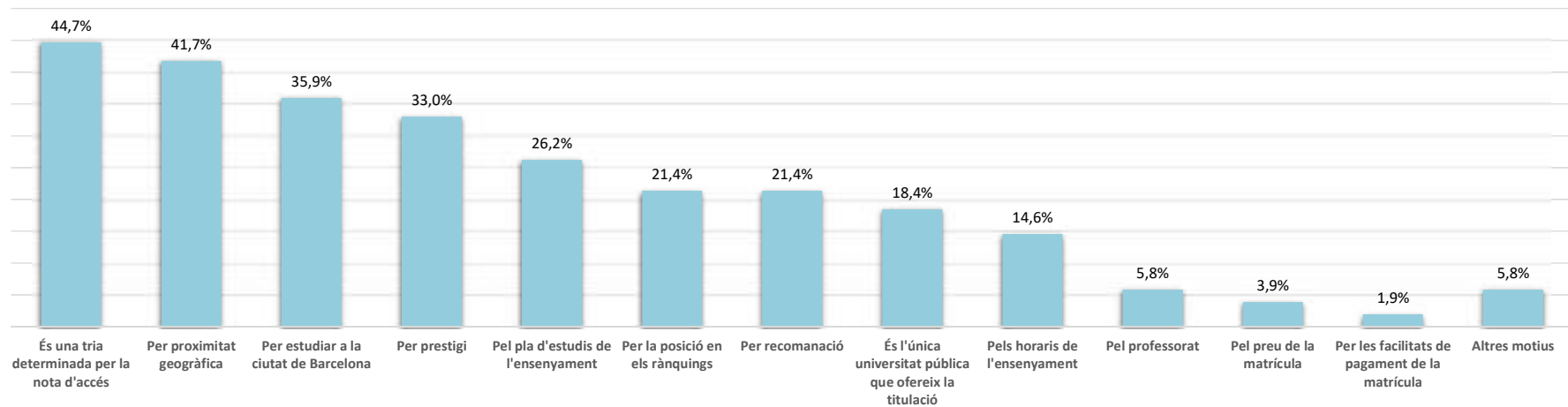
EDAT



4. POSICIÓ RELATIVA DE LA UNIVERSITAT DE BARCELONA, EN RELACIÓ A LA RESTA D'UNIVERSITATS CATALANES



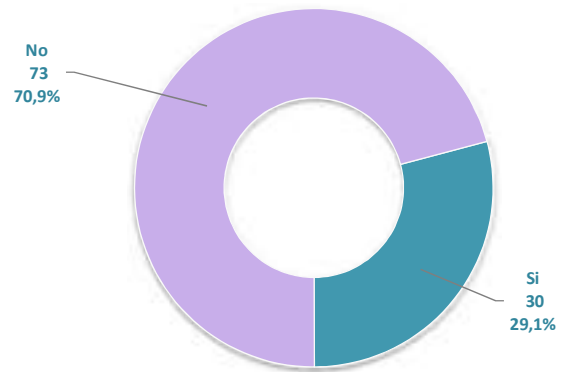
5. PER QUÈ VAU ESCOLLIR LA UNIVERSITAT DE BARCELONA?



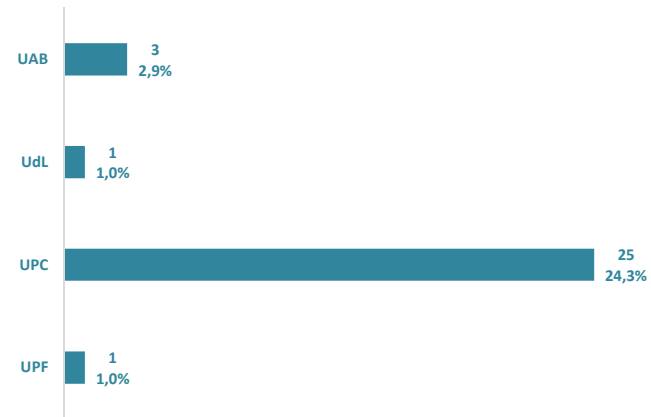
Nota: Es podia marcar més d'una opció

Altres motius: vegeu annex-1

6. HAURIEU PREFERIT CURSAR ELS ESTUDIS EN UNA ALTRA UNIVERSITAT CATALANA?

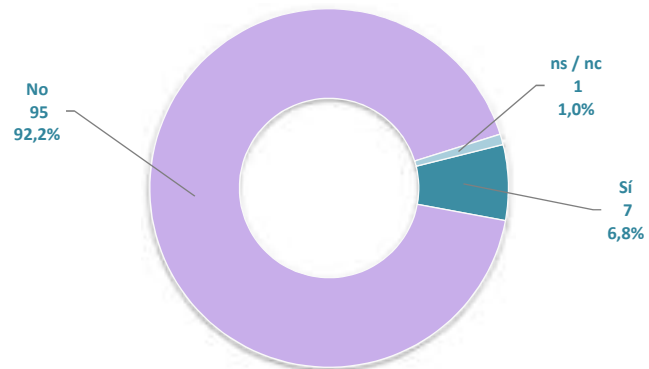


Quina altra universitat?




Motius per preferir una altra universitat: vegeu annex-2

7. HAURIEU PREFERIT CURSAR UNA ALTRA TITULACIÓ ?

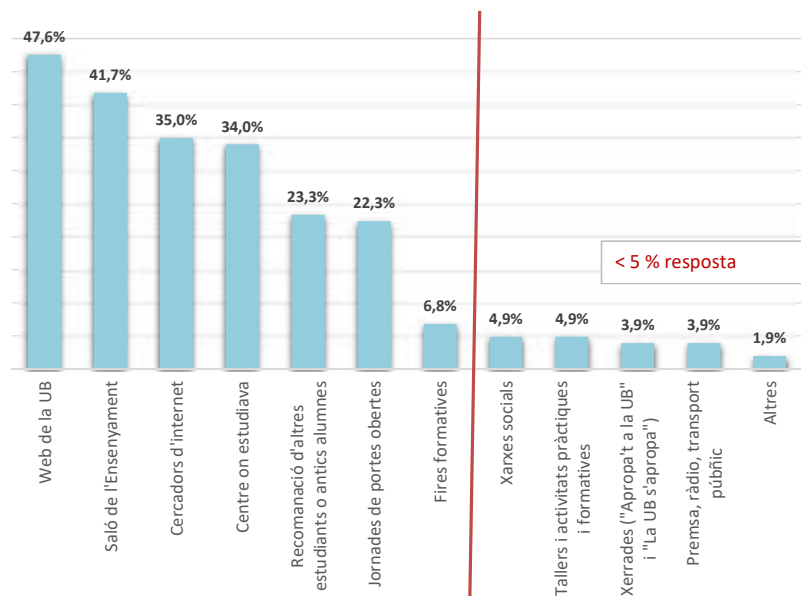


Quina altra titulació? (Àmbit)



Motius per preferir una altra titulació i relació de titulacions: vegeu annex-3

8. COM HEU CONEGUT LA NOSTRA OFERTA FORMATIVA?



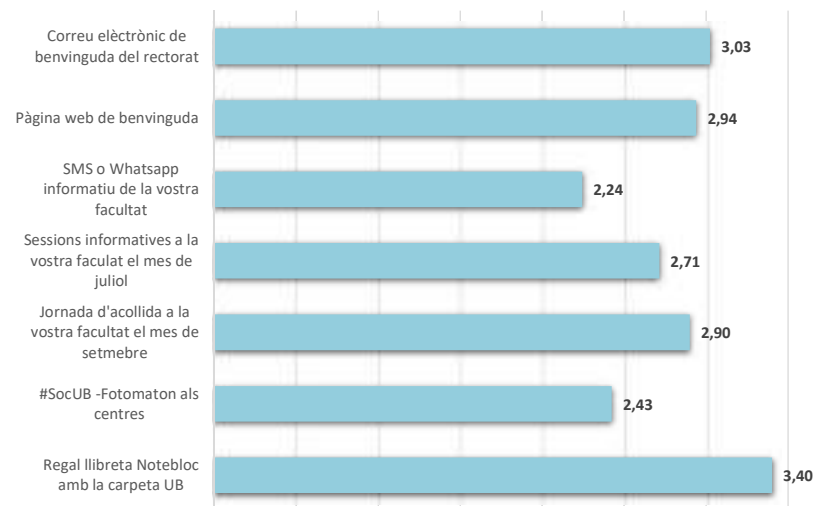
Nota: Es podia marcar més d'una opció

Altres motius: vegeu annex-4

Comentaris generals: vegeu annex-5

9. VALORACIÓ DE LES ACTIVITATS DE BENVINGUDA

VALORACIÓ DE LES ACTIVITATS
(escala d'1 a 4)



RESULTATS DE L'ENQUESTA ALS NOUS ESTUDIANTS DE GRAU. CURS 2019-2020
UNIVERSITAT DE BARCELONA
Medicina i Ciències de la Salut

1. FITXA TÈCNICA

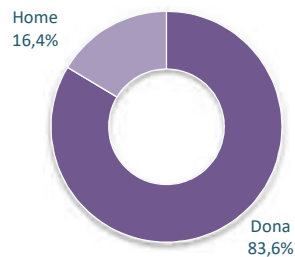
Població	Estudiants de grau de nou ingrés en el curs 2019-2020		
Mètode d'enquesta	Qüestionari electrònic mitjançant LimeSurvey		
Comunicació amb els estudiants	Invitació a través de correu electrònic		
Mostra	Respostes	421	Participació: 42,5%
Nivell de confiança i error	Error:	3,6%	Nivell confiança: 95 %
Període de recollida de les dades	Del 8 al 30 de novembre de 2019		
Gestió de l'enquesta, tractament i elaboració dels informes	Gabinet Tècnic del Rectorat		

2. PARTICIPACIÓ PER FACULTATS

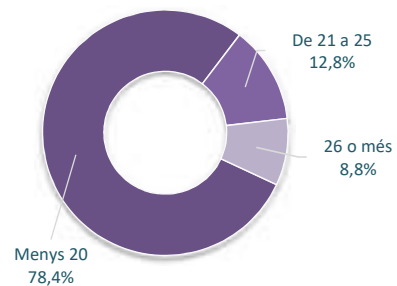
	Població	Mostra	Participació	Error mostral
Medicina i Ciències de la Salut	991	421	42,5%	3,6%
Ciències Biomèdiques	63	28	44,4%	13,9%
Enginyeria Biomèdica	48	17	35,4%	19,3%
Infermeria	399	169	42,4%	5,7%
Medicina	269	124	46,1%	6,5%
Odontologia	127	52	40,9%	10,5%
Podologia	85	31	36,5%	14,1%

3. DADES IDENTIFICATIVES

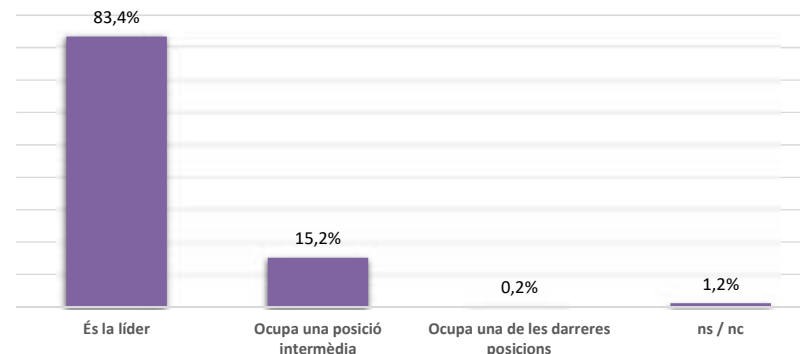
GÈNERE



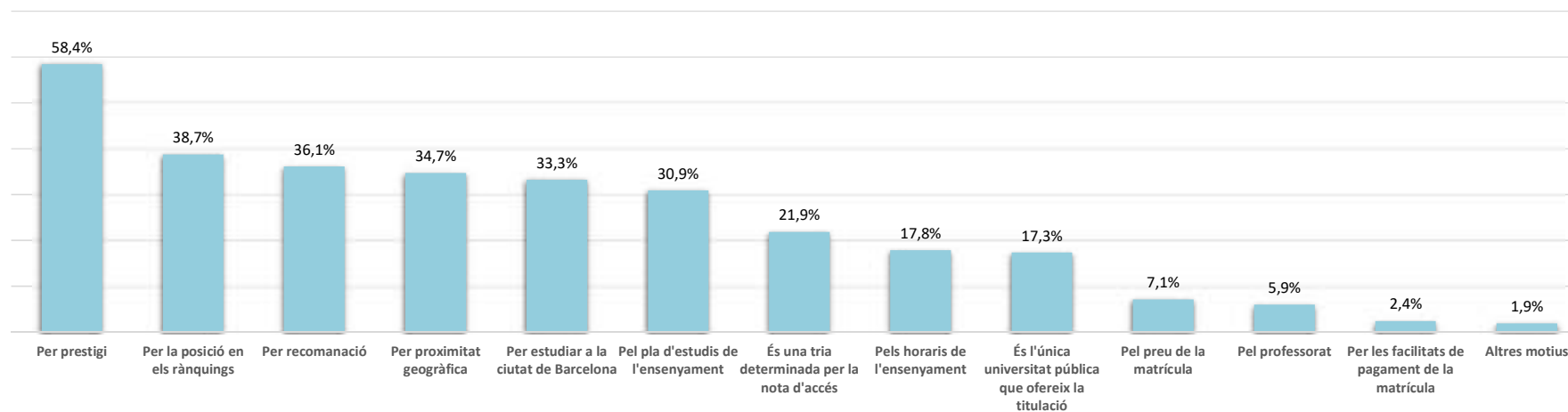
EDAT



4. POSICIÓ RELATIVA DE LA UNIVERSITAT DE BARCELONA, EN RELACIÓ A LA RESTA D'UNIVERSITATS CATALANES



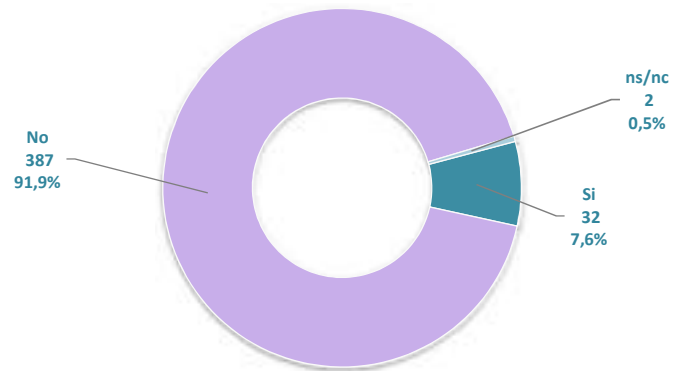
5. PER QUÈ VAU ESCOLLIR LA UNIVERSITAT DE BARCELONA?



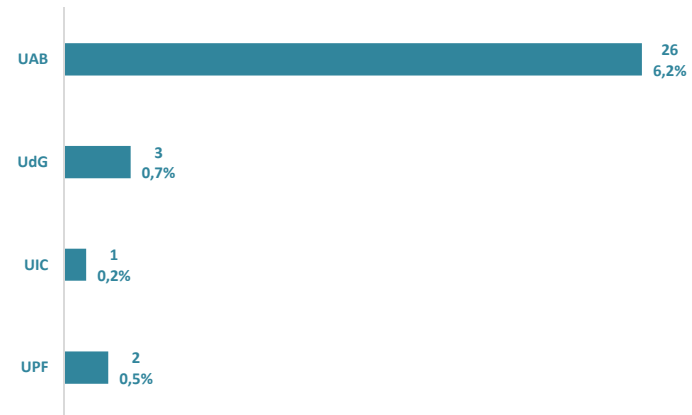
Nota: Es podia marcar més d'una opció

Altres motius: vegeu annex-1

6. HAURIEU PREFERIT CURSAR ELS ESTUDIS EN UNA ALTRA UNIVERSITAT CATALANA?

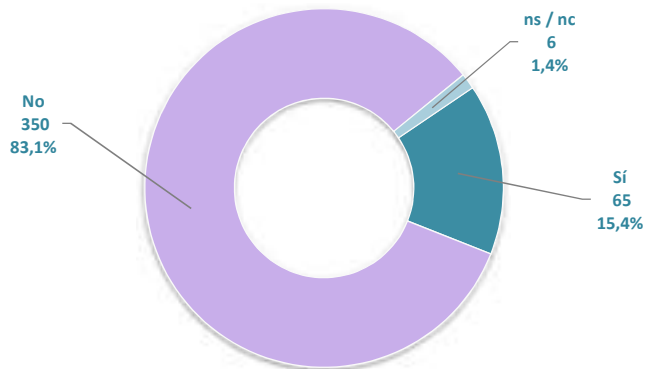


Quina altra universitat?

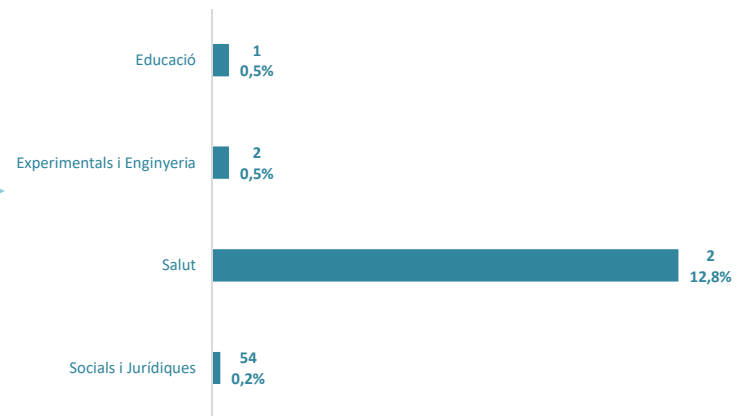


Motius per preferir una altra universitat: vegeu annex-2

7. HAURIEU PREFERIT CURSAR UNA ALTRA TITULACIÓ ?

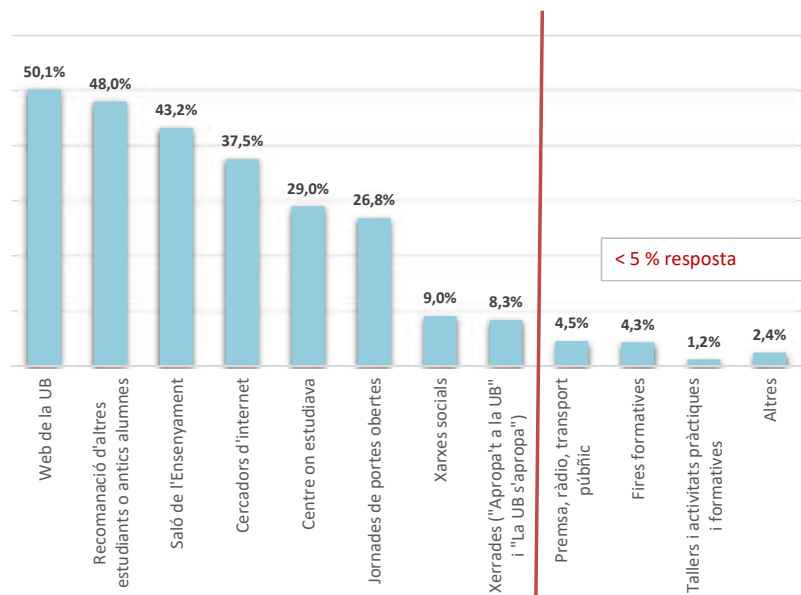


Quina altra titulació? (Àmbit)



Motius per preferir una altra titulació i relació de titulacions: vegeu annex-3

8. COM HEU CONEGUT LA NOSTRA OFERTA FORMATIVA?



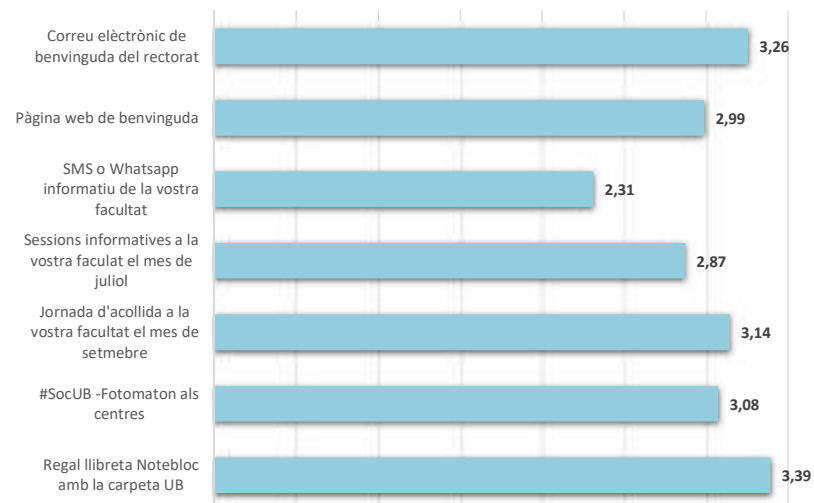
Nota: Es podia marcar més d'una opció

Altres motius: vegeu annex-4

Comentaris generals: vegeu annex-5

9. VALORACIÓ DE LES ACTIVITATS DE BENVINGUDA

VALORACIÓ DE LES ACTIVITATS (escala d'1 a 4)



RESULTATS DE L'ENQUESTA ALS NOUS ESTUDIANTS DE GRAU. CURS 2019-2020

UNIVERSITAT DE BARCELONA

Psicologia

1. FITXA TÈCNICA

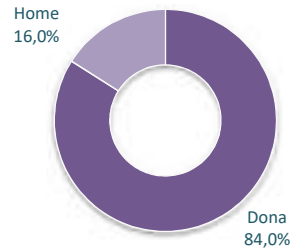
Població	Estudiants de grau de nou ingrés en el curs 2019-2020		
Mètode d'enquesta	Qüestionari electrònic mitjançant LimeSurvey		
Comunicació amb els estudiants	Invitació a través de correu electrònic		
Mostra	Respostes	187	Participació: 37,6%
Nivell de confiança i error	Error:	5,7%	Nivell confiança: 95 %
Període de recollida de les dades	Del 8 al 30 de novembre de 2019		
Gestió de l'enquesta, tractament i elaboració dels informes	Gabinet Tècnic del Rectorat		

2. PARTICIPACIÓ PER FACULTATS

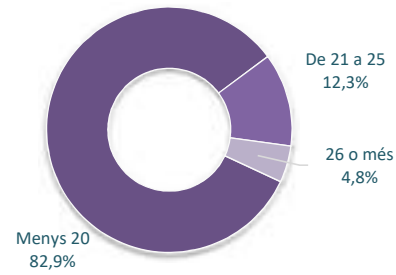
	Població	Mostra	Participació	Error mostral
Psicologia	498	187	37,6%	5,7%
Psicologia	498	187	37,6%	5,7%

3. DADES IDENTIFICATIVES

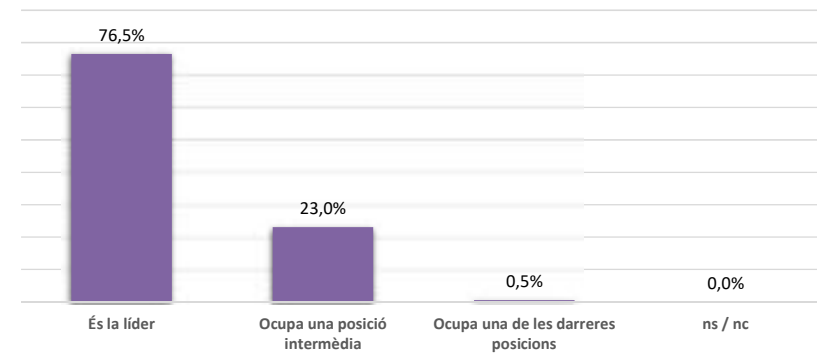
GÈNERE



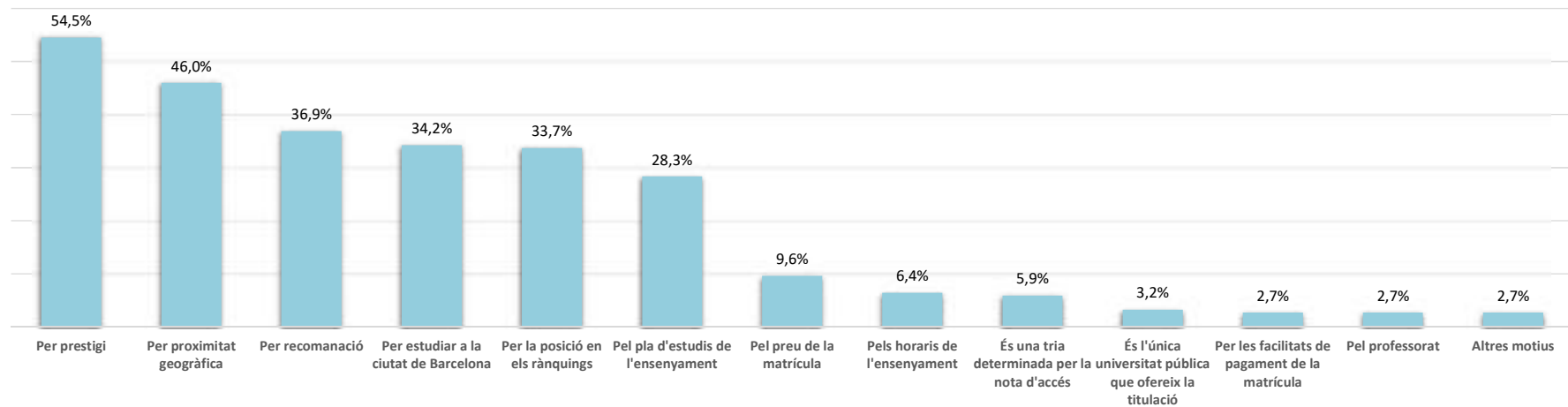
EDAT



4. POSICIÓ RELATIVA DE LA UNIVERSITAT DE BARCELONA, EN RELACIÓ A LA RESTA D'UNIVERSITATS CATALANES



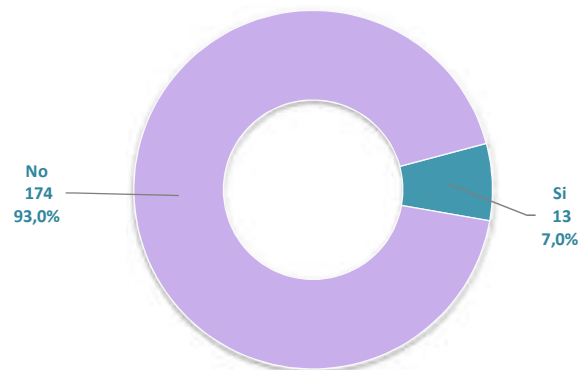
5. PER QUÈ VAU ESCOLLIR LA UNIVERSITAT DE BARCELONA?



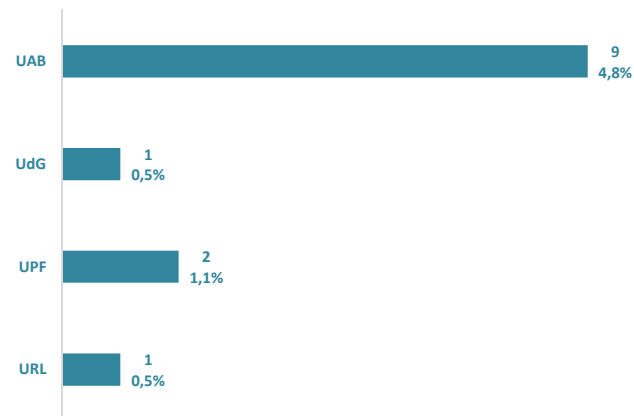
Nota: Es podia marcar més d'una opció

Altres motius: vegeu annex-1

6. HAURIEU PREFERIT CURSAR ELS ESTUDIS EN UNA ALTRA UNIVERSITAT CATALANA?

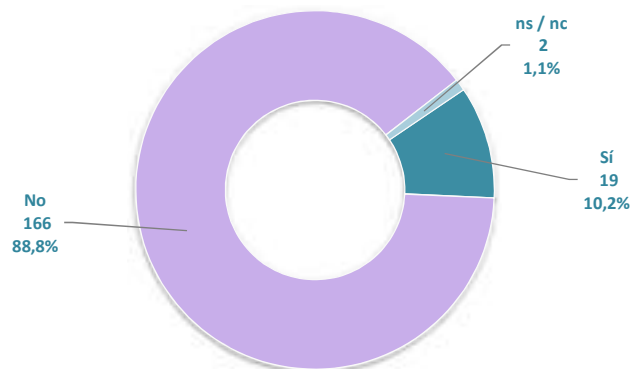


Quina altra universitat?

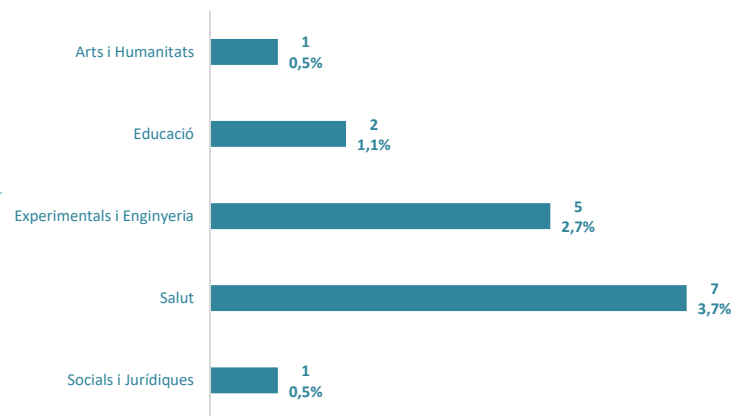


Motius per preferir una altra universitat: vegeu annex-2

7. HAURIEU PREFERIT CURSAR UNA ALTRA TITULACIÓ ?

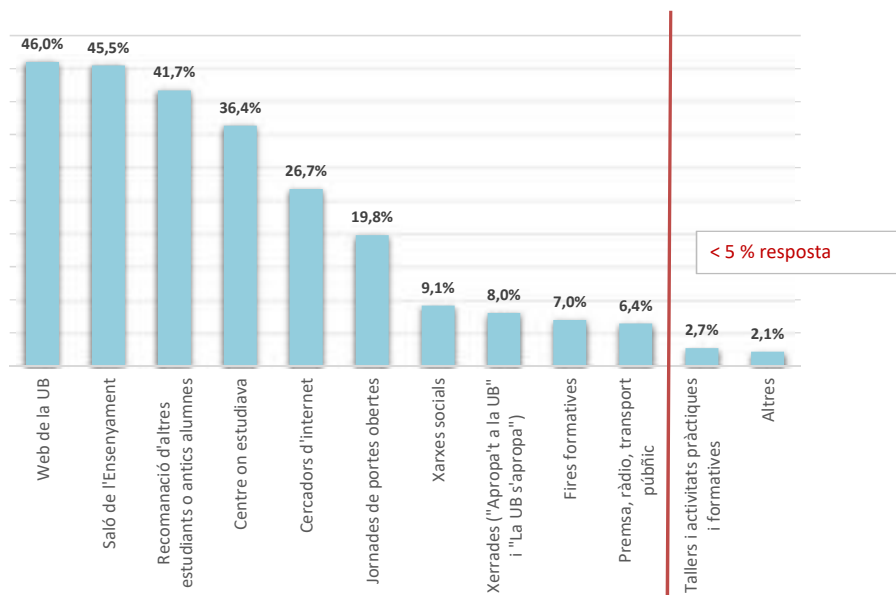


Quina altra titulació? (Àmbit)



Motius per preferir una altra titulació i relació de titulacions: vegeu annex-3

8. COM HEU CONEGUT LA NOSTRA OFERTA FORMATIVA?



Nota: Es podia marcar més d'una opció

Altres motius: vegeu annex-4

Comentaris generals: vegeu annex-5

9. VALORACIÓ DE LES ACTIVITATS DE BENVINGUDA



RESULTATS DE L'ENQUESTA ALS NOUS ESTUDIANTS DE GRAU. CURS 2019-2020

UNIVERSITAT DE BARCELONA

Química

1. FITXA TÈCNICA

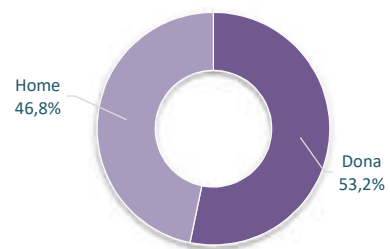
Població	Estudiants de grau de nou ingrés en el curs 2019-2020		
Mètode d'enquesta	Qüestionari electrònic mitjançant LimeSurvey		
Comunicació amb els estudiants	Invitació a través de correu electrònic		
Mostra	Respostes	124	Participació: 35,2%
Nivell de confiança i error	Error:	7,1%	Nivell confiança: 95 %
Període de recollida de les dades	Del 8 al 30 de novembre de 2019		
Gestió de l'enquesta, tractament i elaboració dels informes	Gabinet Tècnic del Rectorat		

2. PARTICIPACIÓ PER FACULTATS

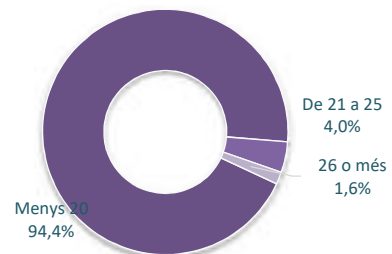
	Població	Mostra	Participació	Error mostral
Química	352	124	35,2%	7,1%
Enginyeria de Materials	44	11	25,0%	25,9%
Enginyeria Química	77	23	29,9%	17,2%
Química	231	90	39,0%	8,1%

3. DADES IDENTIFICATIVES

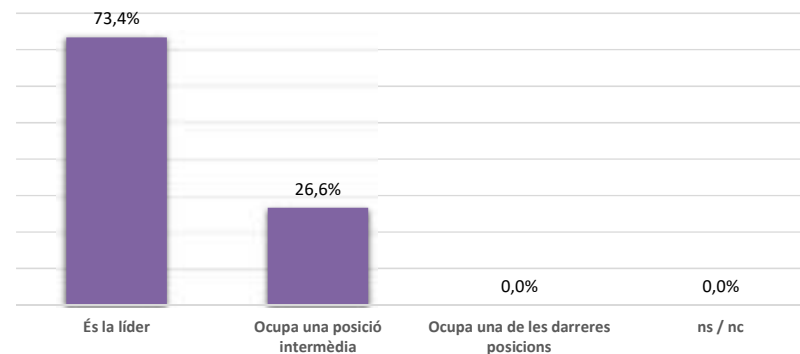
GÈNERE



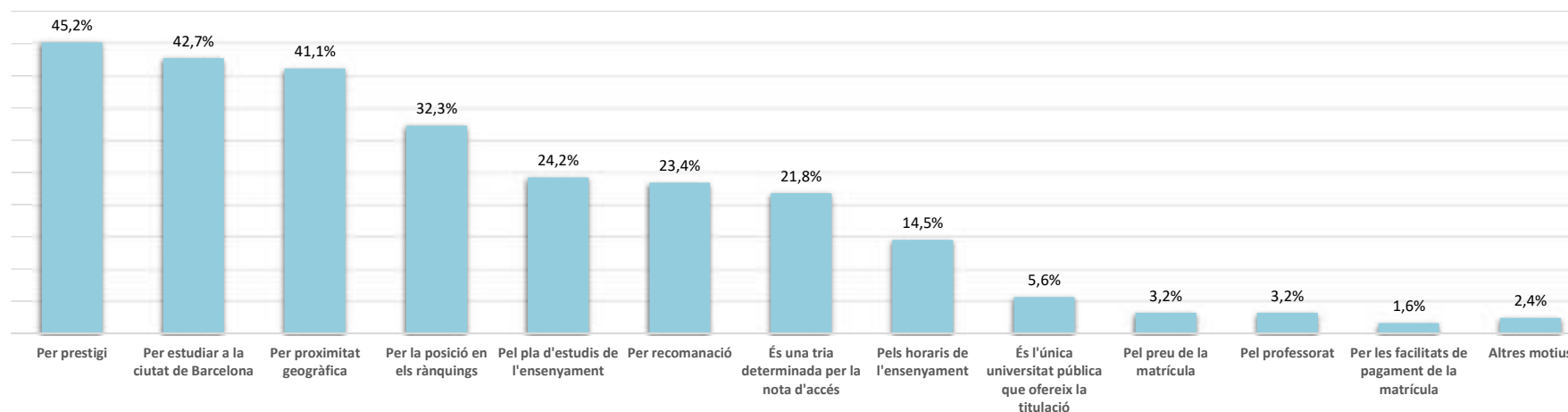
EDAT



4. POSICIÓ RELATIVA DE LA UNIVERSITAT DE BARCELONA, EN RELACIÓ A LA RESTA D'UNIVERSITATS CATALANES



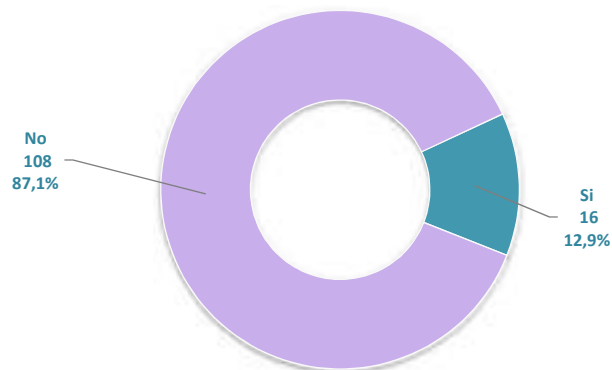
5. PER QUÈ VAU ESCOLLIR LA UNIVERSITAT DE BARCELONA?



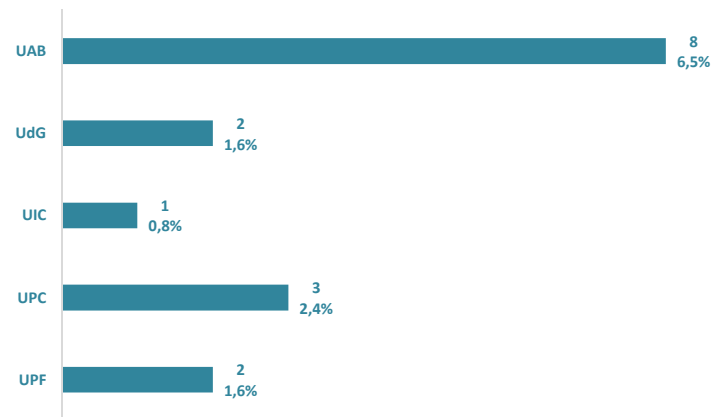
Nota: Es podia marcar més d'una opció

Altres motius: vegeu annex-1

6. HAURIEU PREFERIT CURSAR ELS ESTUDIS EN UNA ALTRA UNIVERSITAT CATALANA?

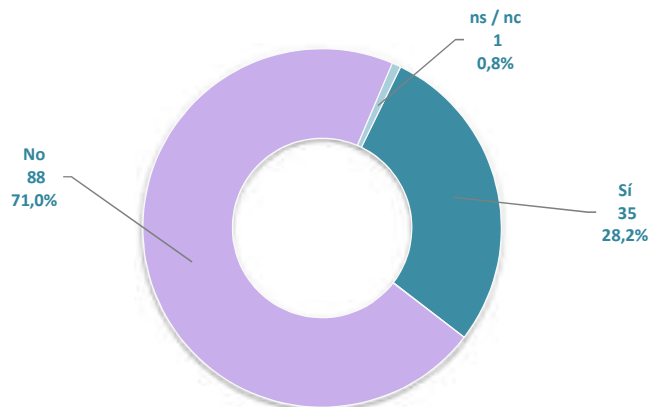


Quina altra universitat?

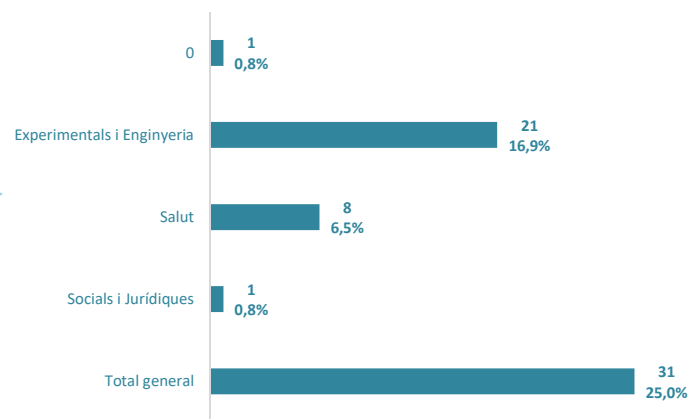


Motius per preferir una altra universitat: vegeu annex-2

7. HAURIEU PREFERIT CURSAR UNA ALTRA TITULACIÓ ?

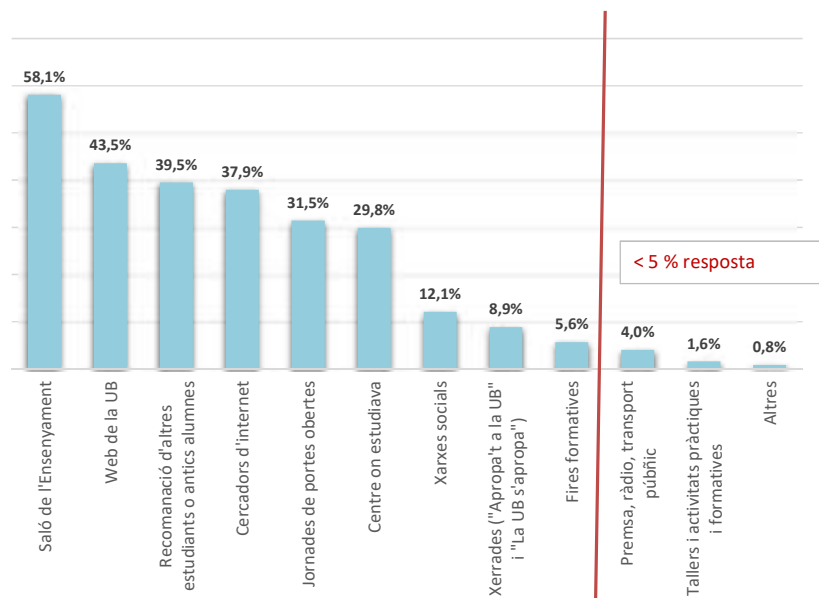


Quina altra titulació? (Àmbit)



Motius per preferir una altra titulació i relació de titulacions: vegeu annex-3

8. COM HEU CONEGUT LA NOSTRA OFERTA FORMATIVA?



Nota: Es podia marcar més d'una opció

Altres motius: vegeu annex-4

Comentaris generals: vegeu annex-5

9. VALORACIÓ DE LES ACTIVITATS DE BENVINGUDA

VALORACIÓ DE LES ACTIVITATS
(escala d'1 a 4)

