

RESULTATS DE L'ENQUESTA ALS NOUS ESTUDIANTS DE MÀSTER UNIVERSITARI. CURS 2019-2020

UNIVERSITAT DE BARCELONA

Belles Arts

1. FITXA TÈCNICA

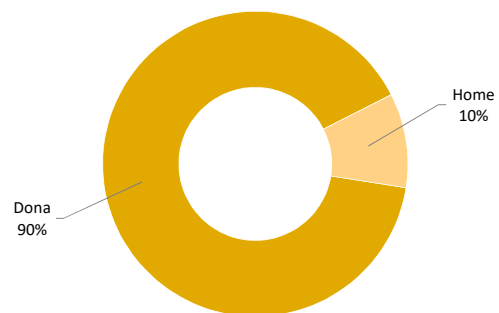
Població	Estudiants de màster universitari de nou ingrés en
Mètode d'enquesta	Qüestionari electrònic mitjançant LimeSurvey
Comunicació amb els estudiants	Invitació a través de correu electrònic
Mostra	Respostes: 10 Participació: 34,5%
Nivell de confiança i error	Error: 25,5% Nivell confiança: 95 %
Període de recollida de les dades	Del 8 al 30 de novembre de 2019
Gestió de l'enquesta, tractament i elaboració dels informes	Gabinet Tècnic del Rectorat

2. PARTICIPACIÓ PER FACULTATS

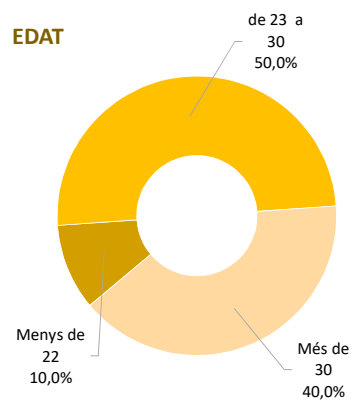
	Població	Mostra	Participació	Error mostral
Total UB	29	10	34,5%	25,5%
Arts Visuals i Educació: Un Enfocament i	3	1	33,3%	98,0%
Direcció de Projectes de Conservació-Re	13	5	38,5%	35,8%
Disseny Urbà: Art, Ciutat, Societat	10	3	30,0%	49,9%
Producció i Recerca Artística	3	1	33,3%	98,0%

3. DADES IDENTIFICATIVES

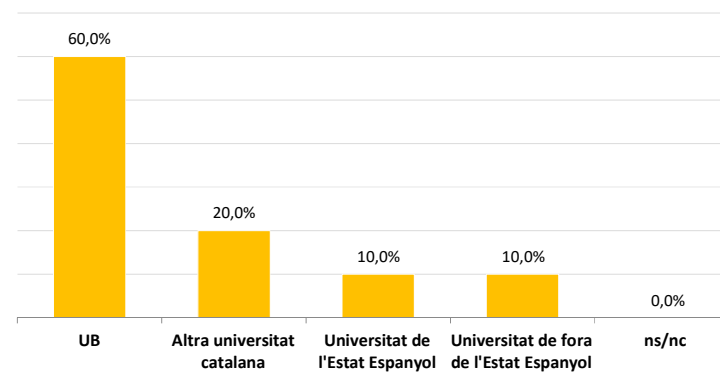
GÈNERE



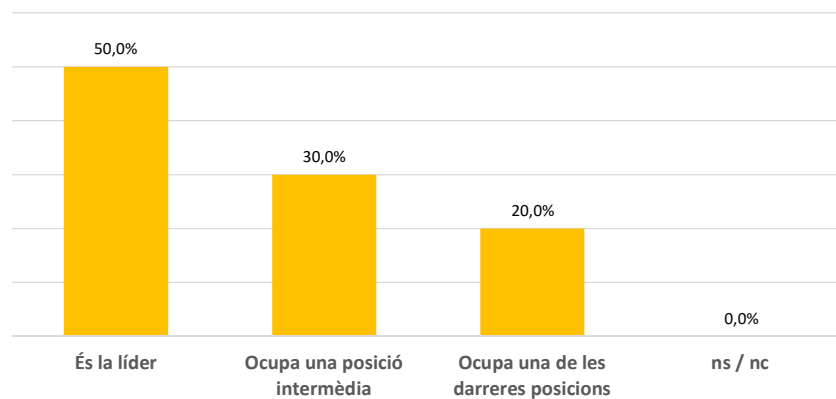
EDAT



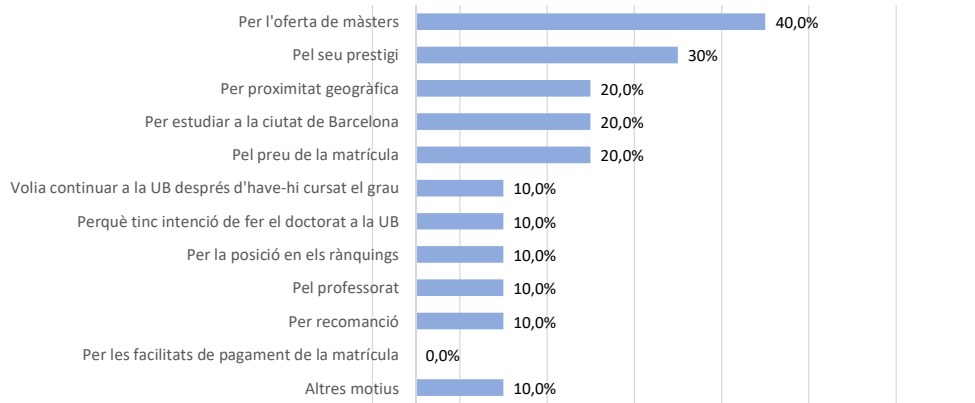
4. UNIVERSITAT DE PROCEDÈNCIA



5. POSICIÓ RELATIVA DE LA UNIVERSITAT DE BARCELONA, EN RELACIÓ A LA RESTA



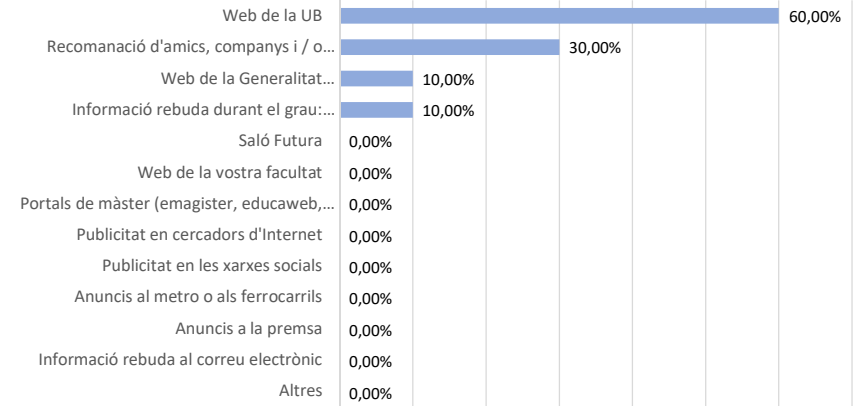
6. PER QUÈ VAU ESCOLLIR LA UNIVERSITAT DE BARCELONA?



Nota: Es podia marcar més d'una opció

Altres motius: vegeu annex-1

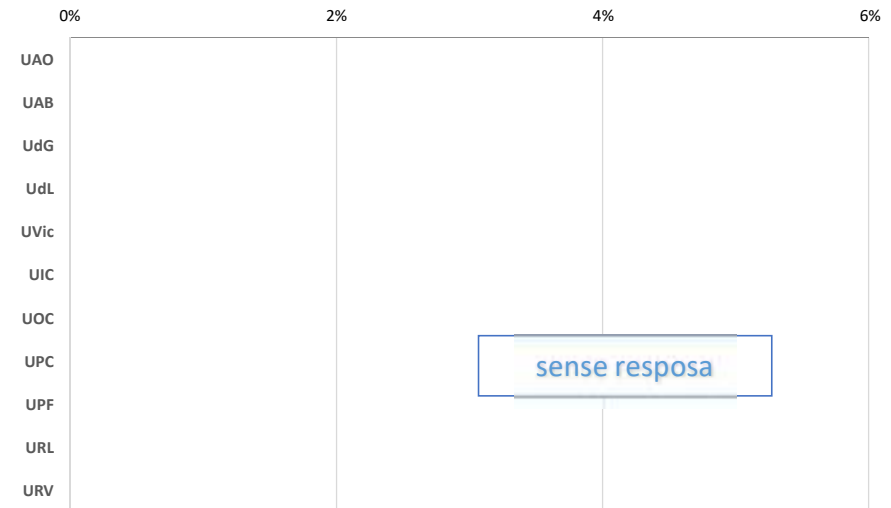
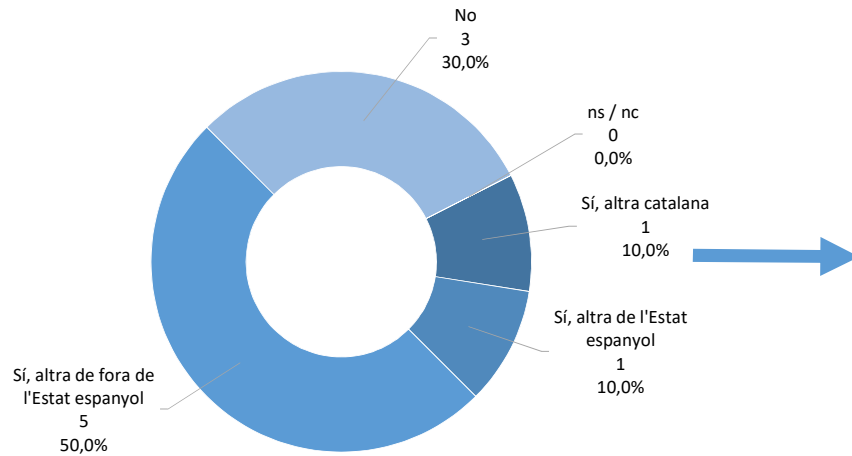
7. COM HEU CONEGUT LA NOSTRA OFERTA DE MÀSTERS ?



Nota: Es podia marcar més d'una opció

Altres motius: vegeu annex 2

8. HAURÍEU PREFERIT CURSAR ELS ESTUDIS EN UNA ALTRA UNIVERSITAT?



Motiu preferència altra universitat: vegeu annex-3

RESULTATS DE L'ENQUESTA ALS NOUS ESTUDIANTS DE MÀSTER UNIVERSITARI. CURS 2019-2020

UNIVERSITAT DE BARCELONA

Biologia

1. FITXA TÈCNICA

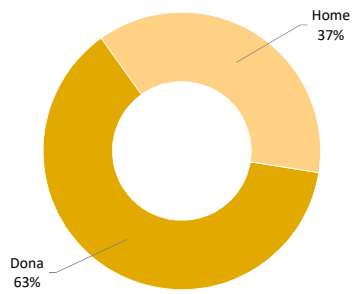
Població	Estudiants de màster universitari de nou ingrés en el curs 2019-2020		
Mètode d'enquesta	Qüestionari electrònic mitjançant LimeSurvey		
Comunicació amb els estudiants	Invitació a través de correu electrònic		
Mostra	Respostes:	107	Participació: 32,9%
Nivell de confiança i error	Error:	7,8%	Nivell confiança: 95 %
Període de recollida de les dades	Del 8 al 30 de novembre de 2019		
Gestió de l'enquesta, tractament i elaboració dels informes	Gabinet Tècnic del Rectorat		

2. PARTICIPACIÓ PER FACULTATS

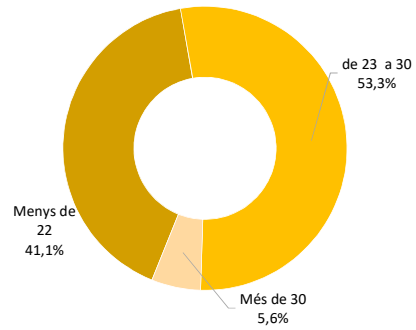
	Població	Mostra	Participació (%)	Error mostral
Total UB	325	107	32,9%	7,8%
Agrobiologia Ambiental	10	6	60,0%	26,7%
Antropologia Biològica	22	5	22,7%	39,4%
Aqüicultura	12	4	33,3%	41,8%
Biodiversitat	33	11	33,3%	24,5%
Ecologia, Gestió i Restauració del Medi i	44	11	25,0%	25,9%
Fisiologia Integrativa	11	2	18,2%	65,7%
Genètica i Genòmica	43	15	34,9%	20,7%
Immunologia Avançada	47	15	31,9%	21,1%
Microbiologia Avançada	29	10	34,5%	25,5%
Neurociències	38	18	47,4%	17,0%
Oceanografia i Gestió del Medi Marí	36	10	27,8%	26,7%

3. DADES IDENTIFICATIVES

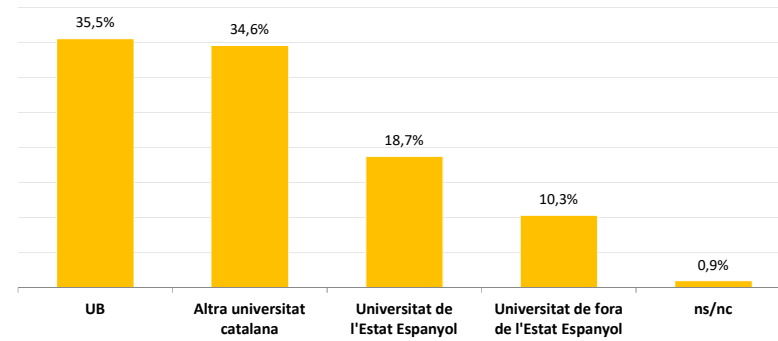
GÈNERE



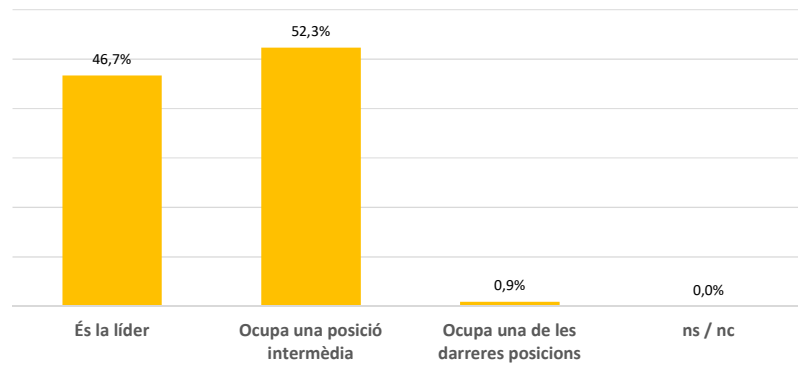
EDAT



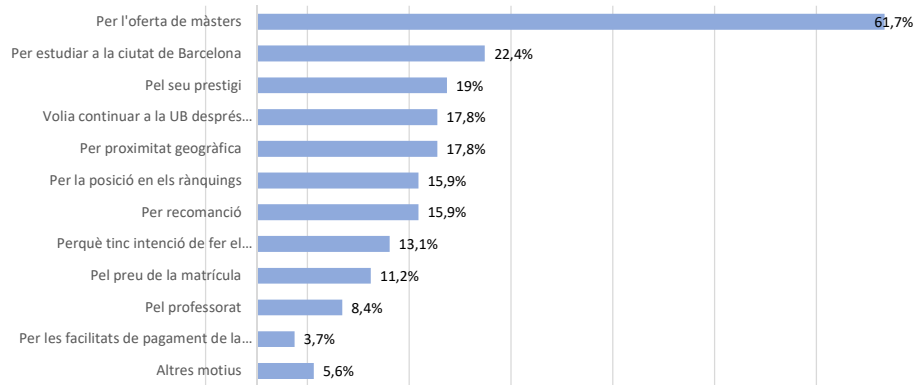
4. UNIVERSITAT DE PROCEDÈNCIA



5. POSICIÓ RELATIVA DE LA UNIVERSITAT DE BARCELONA, EN RELACIÓ A LA RESTA D'UNIVERSITATS CATALANES



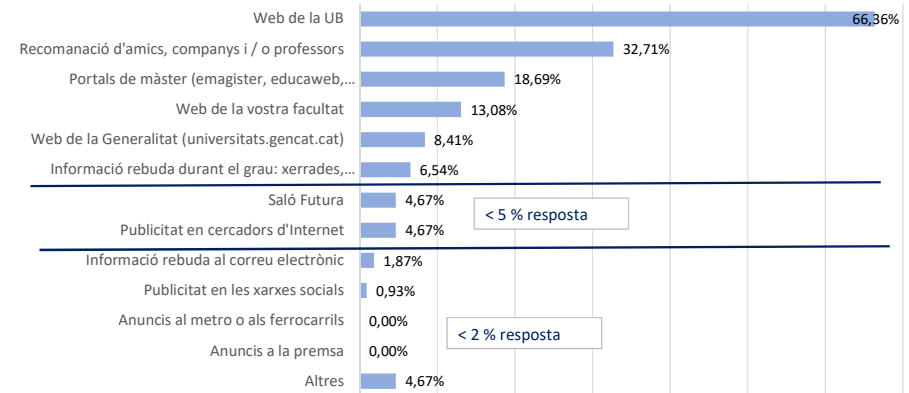
6. PER QUÈ VAU ESCOLLIR LA UNIVERSITAT DE BARCELONA?



Nota: Es podia marcar més d'una opció

Altres motius: vegeu annex-1

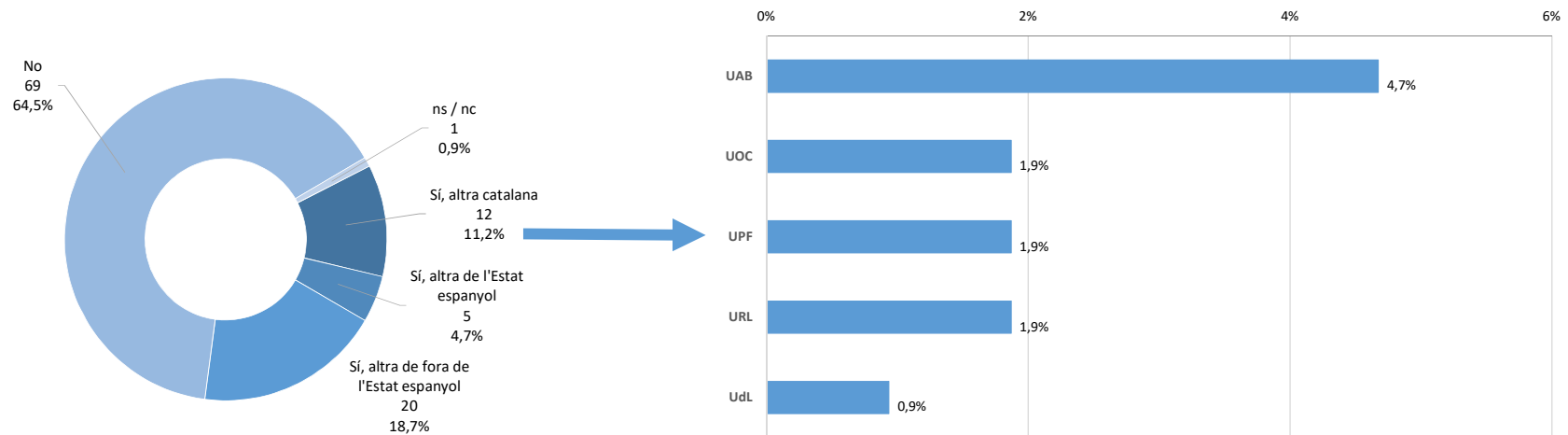
7. COM HEU CONEGUT LA NOSTRA OFERTA DE MÀSTERS ?



Nota: Es podia marcar més d'una opció

Altres motius: vegeu annex 2

8. HAURÍEU PREFERIT CURSAR ELS ESTUDIS EN UNA ALTRA UNIVERSITAT?



Motius preferència altra universitat: vegeu annex-3

RESULTATS DE L'ENQUESTA ALS NOUS ESTUDIANTS DE MÀSTER UNIVERSITARI. CURS 2019-2020
UNIVERSITAT DE BARCELONA
Ciències de la Terra

1. FITXA TÈCNICA

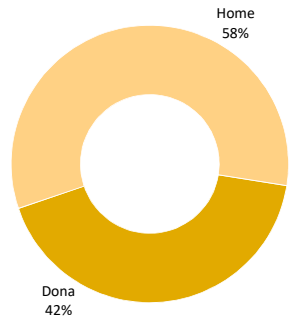
Població	Estudiants de màster universitari de nou ingrés en el curs 2019-2020		
Mètode d'enquesta	Qüestionari electrònic mitjançant LimeSurvey		
Comunicació amb els estudiants	Invitació a través de correu electrònic		
Mostra	Respostes: 26	Participació:	35,6%
Nivell de confiança i error	Error: 15,5%	Nivell confiança: 95 %	
Període de recollida de les dades	Del 8 al 30 de novembre de 2019		
Gestió de l'enquesta, tractament i elaboració dels informes	Gabinet Tècnic del Rectorat		

2. PARTICIPACIÓ PER FACULTATS

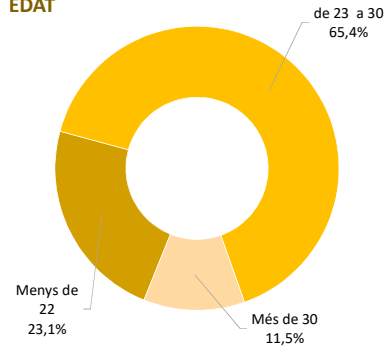
	Població	Mostra	Participació (%)	Error mostral
Total UB	73	26	35,6%	15,5%
Ciència i Gestió Integral de l'Aigua	22	7	31,8%	31,3%
Geologia i Geofísica de Reservoirs	24	10	41,7%	24,2%
Recursos Minerals i Riscos Geològics	27	9	33,3%	27,2%

3. DADES IDENTIFICATIVES

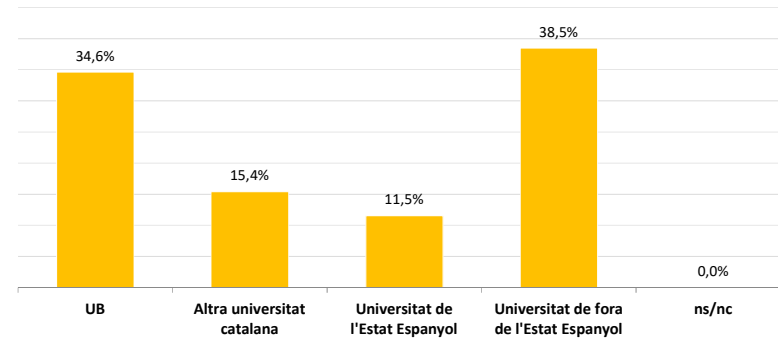
GÈNERE



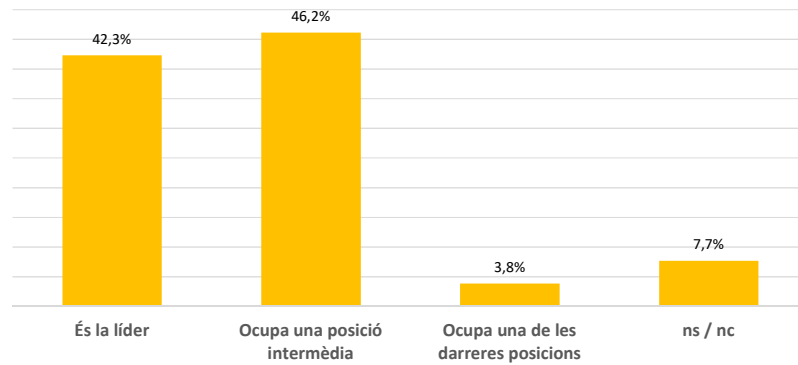
EDAT



4. UNIVERSITAT DE PROCEDÈNCIA



5. POSICIÓ RELATIVA DE LA UNIVERSITAT DE BARCELONA, EN RELACIÓ A LA RESTA D'UNIVERSITATS CATALANES



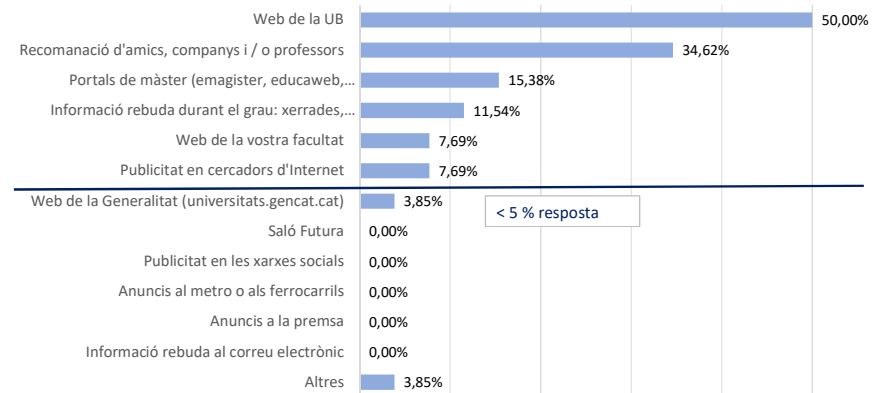
6. PER QUÈ VAU ESCOLLIR LA UNIVERSITAT DE BARCELONA?



Nota: Es podia marcar més d'una opció

Altres motius: vegeu annex-1

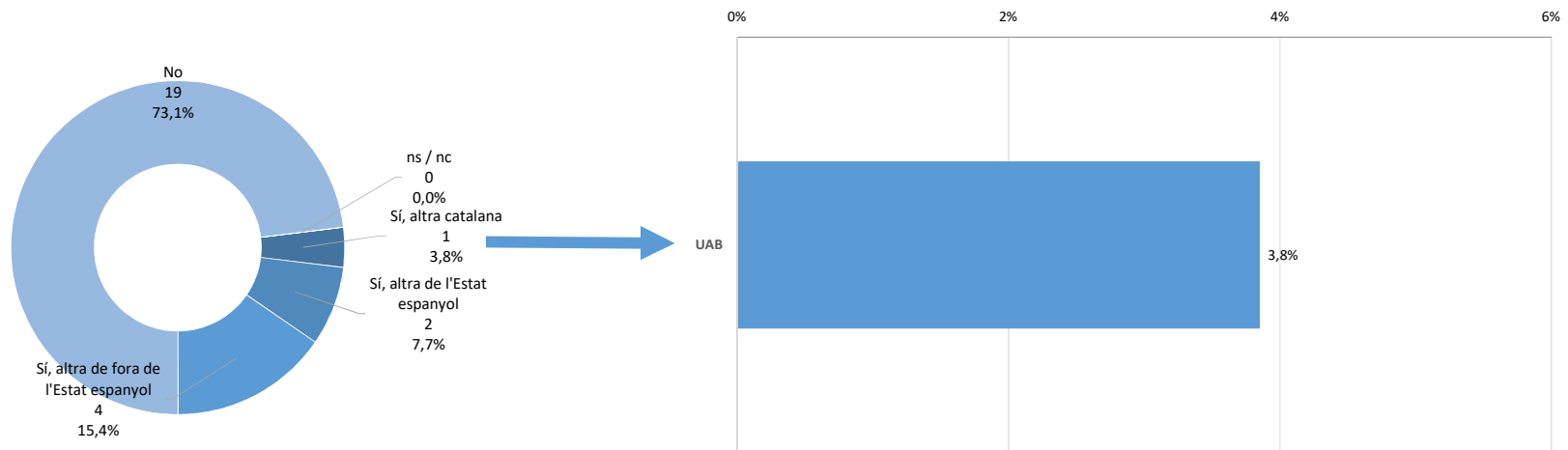
7. COM HEU CONEGUT LA NOSTRA OFERTA DE MÀSTERS ?



Nota: Es podia marcar més d'una opció

Altres motius: vegeu annex 2

8. HAURÍEU PREFERIT CURSAR ELS ESTUDIS EN UNA ALTRA UNIVERSITAT?



Motius preferència altra universitat: vegeu annex-3

RESULTATS DE L'ENQUESTA ALS NOUS ESTUDIANTS DE MÀSTER UNIVERSITARI. CURS 2019-2020

UNIVERSITAT DE BARCELONA

Dret

1. FITXA TÈCNICA

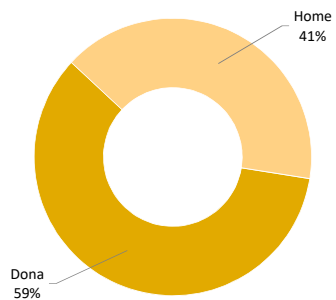
Població	Estudiants de màster universitari de nou ingrés en el curs 2019-2020		
Mètode d'enquesta	Qüestionari electrònic mitjançant LimeSurvey		
Comunicació amb els estudiants	Invitació a través de correu electrònic		
Mostra	Respostes: 106	Participació: 27,0%	
Nivell de confiança i error	Error: 8,1%	Nivell confiança: 95 %	
Període de recollida de les dades	Del 8 al 30 de novembre de 2019		
Gestió de l'enquesta, tractament i elaboració dels informes	Gabinet Tècnic del Rectorat		

2. PARTICIPACIÓ PER FACULTATS

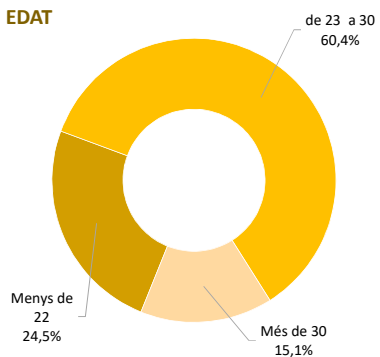
	Població	Mostra	Participació (%)	Error mostral
Total UB	392	106	27,0%	8,1%
Advocacia	184	47	25,5%	12,4%
Anàlisi Política i Assessoria Institucional	39	7	17,9%	34,0%
Criminologia, Política Criminal i Sociologia	45	11	24,4%	26,0%
Direcció Estratègica de Seguretat i Policia	14	5	35,7%	36,5%
Dret	2	1	50,0%	98,0%
Dret de l'Empresa i dels Negocis	41	18	43,9%	17,5%
Estudis Jurídics Avançats	25	11	44,0%	22,6%
Gestió Pública Avançada	22	2	9,1%	67,6%
Gestoria Administrativa	20	4	20,0%	45,0%

3. DADES IDENTIFICATIVES

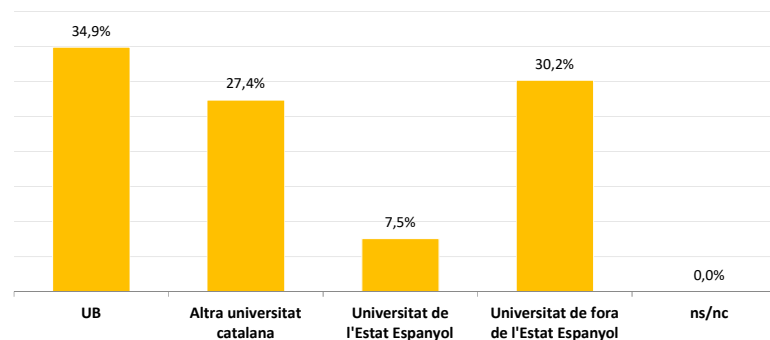
GÈNERE



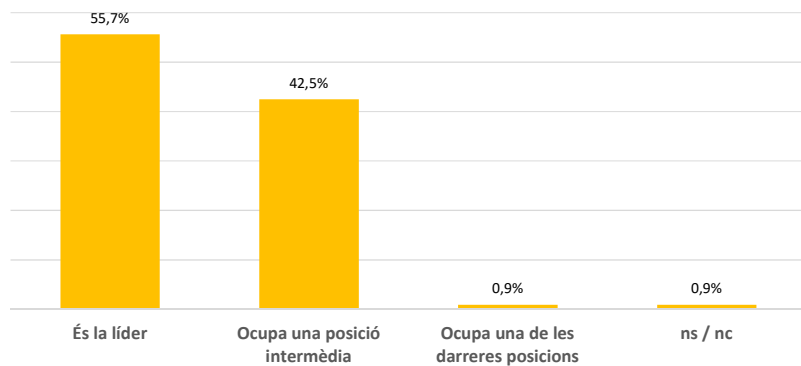
EDAT



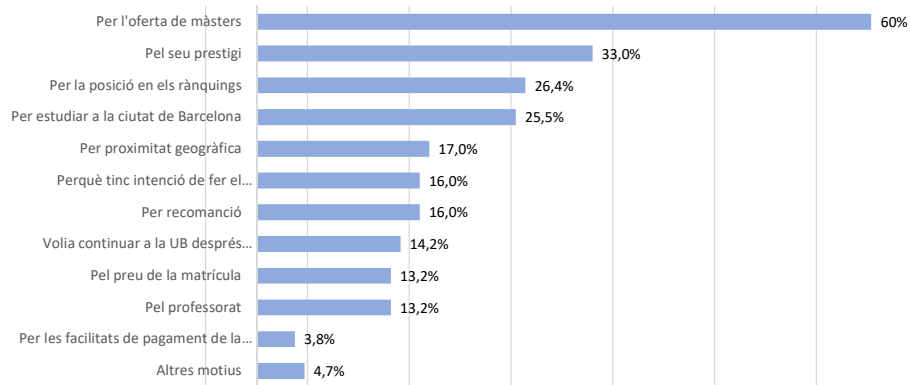
4. UNIVERSITAT DE PROCEDÈNCIA



5. POSICIÓ RELATIVA DE LA UNIVERSITAT DE BARCELONA, EN RELACIÓ A LA RESTA D'UNIVERSITATS CATALANES



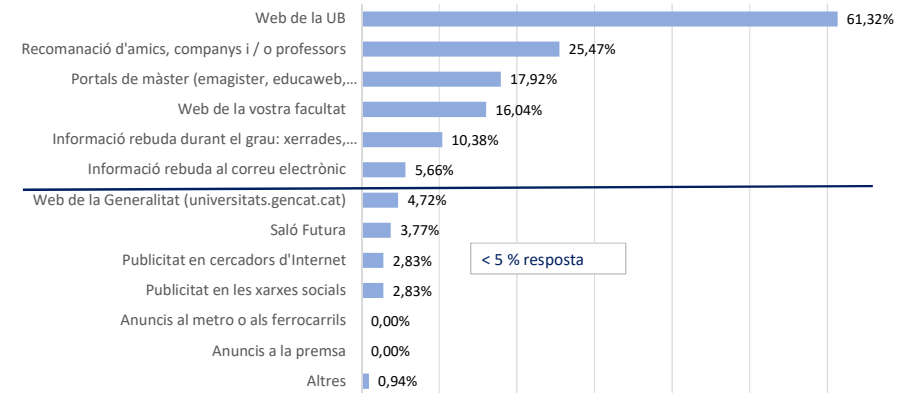
6. PER QUÈ VAU ESCOLLIR LA UNIVERSITAT DE BARCELONA?



Nota: Es podia marcar més d'una opció

Altres motius: vegeu annex-1

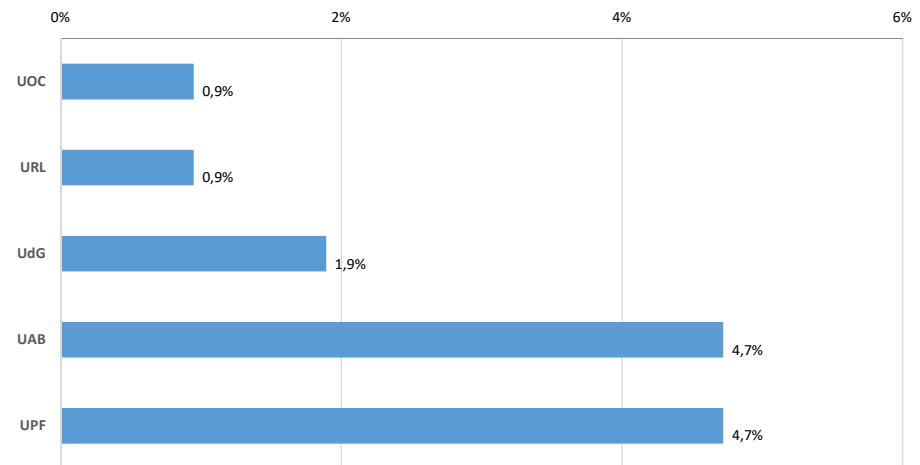
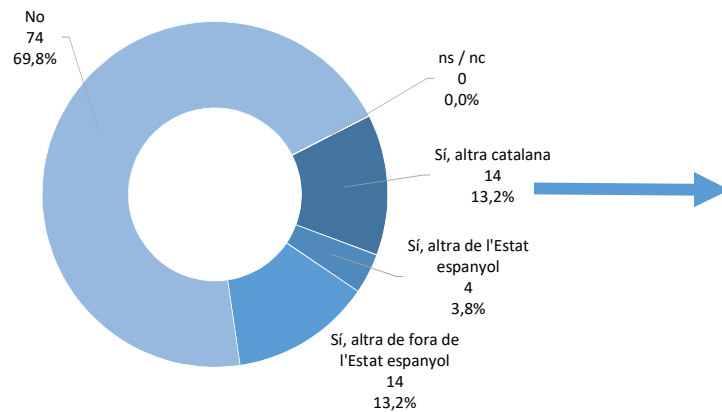
7. COM HEU CONEGUT LA NOSTRA OFERTA DE MÀSTERS ?



Nota: Es podia marcar més d'una opció

Altres motius: vegeu annex 2

8. HAURÍEU PREFERIT CURSAR ELS ESTUDIS EN UNA ALTRA UNIVERSITAT?



Motius preferència altra universitat: vegeu annex-3

RESULTATS DE L'ENQUESTA ALS NOUS ESTUDIANTS DE MÀSTER UNIVERSITARI. CURS 2019-2020
UNIVERSITAT DE BARCELONA
Economia i Empresa

1. FITXA TÈCNICA

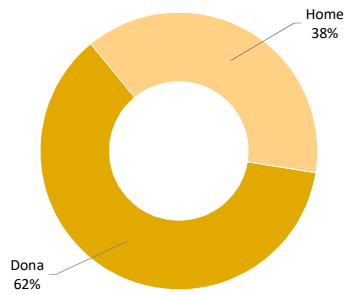
Població	Estudiants de màster universitari de nou ingrés en el curs 2019-2020		
Mètode d'enquesta	Qüestionari electrònic mitjançant LimeSurvey		
Comunicació amb els estudiants	Invitació a través de correu electrònic		
Mostra	Respostes: 91	Participació:	36,7%
Nivell de confiança i error	Error: 8,2%	Nivell confiança: 95 %	
Període de recollida de les dades	Del 8 al 30 de novembre de 2019		
Gestió de l'enquesta, tractament i elaboració dels informes	Gabinet Tècnic del Rectorat		

2. PARTICIPACIÓ PER FACULTATS

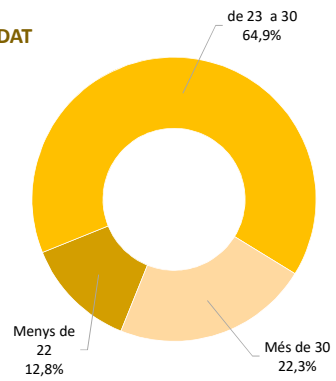
	Població	Mostra	Participació (%)	Error mostral
Total UB	248	91	36,7%	8,2%
Ciències Actuarials i Financeres	28	12	42,9%	21,8%
Comptabilitat i Fiscalitat	21	7	33,3%	31,0%
Creació i Gestió d'Empreses Innovadore	15	9	60,0%	21,4%
Direcció d'Empreses de l'Esport	22	7	31,8%	31,3%
Economia	20	6	30,0%	34,3%
Economia i Empresa	1	0	0,0%	-
Economia, Regulació i Competència als !	10	5	50,0%	32,7%
Empresa Internacional / International B	19	7	36,8%	30,2%
Gestió Cultural	13	7	53,8%	26,2%
Història Econòmica	10	3	30,0%	49,9%
Internacionalització: Aspectes Econòmic	21	7	33,3%	31,0%
Màrqueting i Investigació de Mercats	41	17	41,5%	18,4%
Recerca en Empresa	9	2	22,2%	64,8%
Sociologia: Transformacions Socials i Inr	18	2	11,1%	67,2%

3. DADES IDENTIFICATIVES

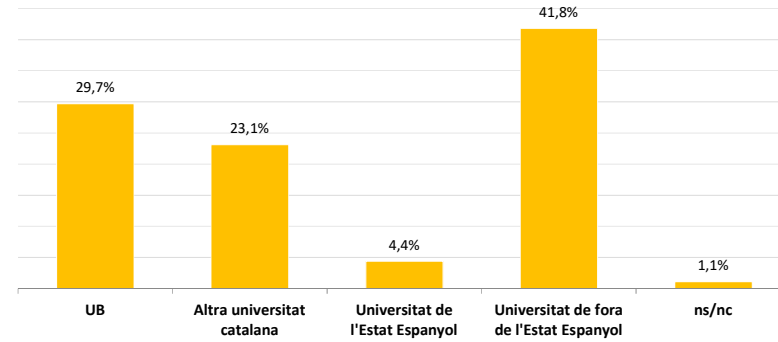
GÈNERE



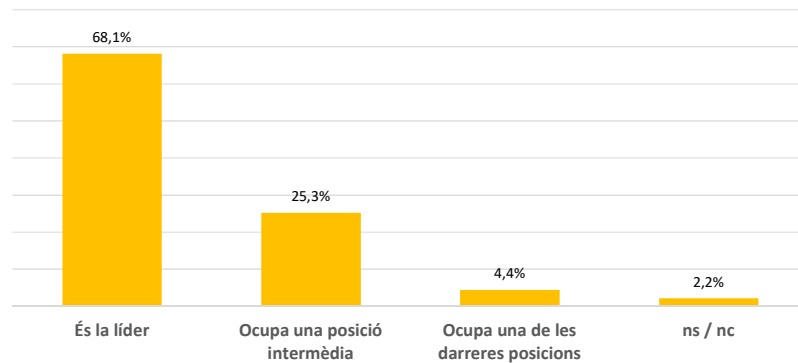
EDAT



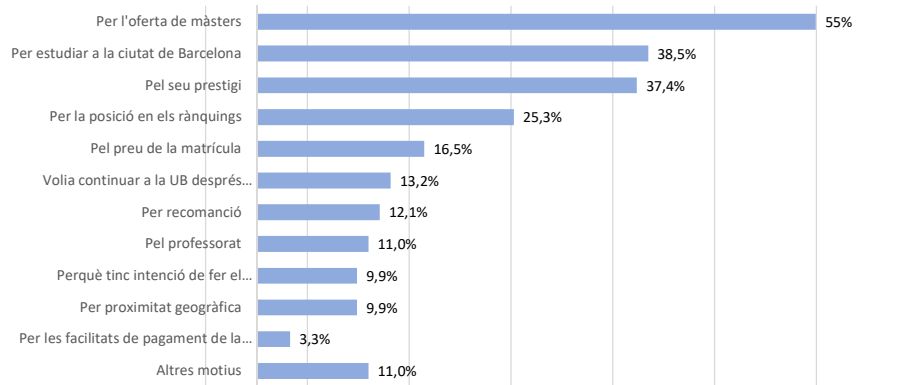
4. UNIVERSITAT DE PROCEDÈNCIA



5. POSICIÓ RELATIVA DE LA UNIVERSITAT DE BARCELONA, EN RELACIÓ A LA RESTA D'UNIVERSITATS CATALANES



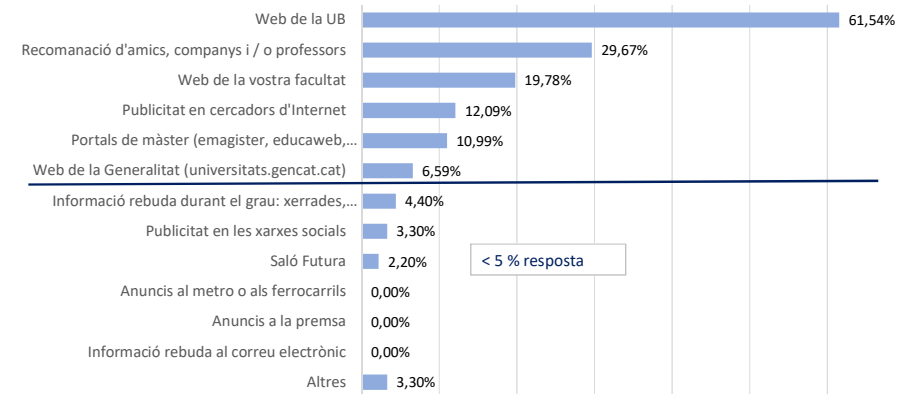
6. PER QUÈ VAU ESCOLLIR LA UNIVERSITAT DE BARCELONA?



Nota: Es podia marcar més d'una opció

Altres motius: vegeu annex-1

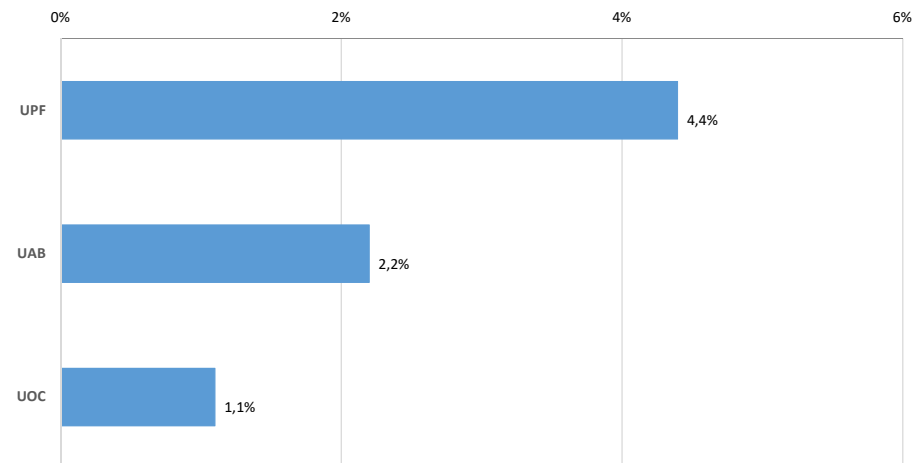
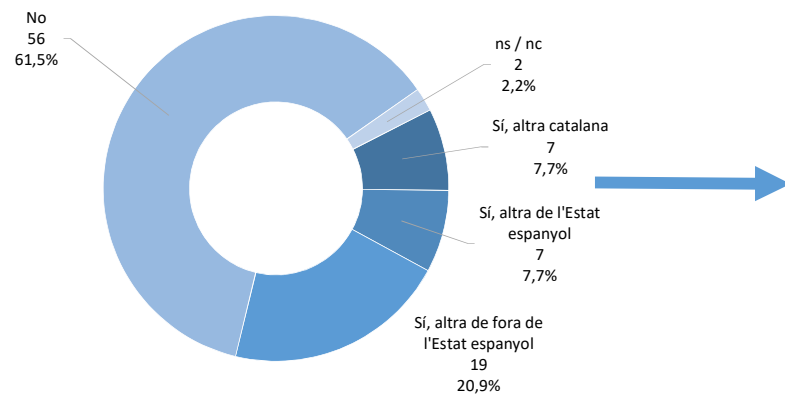
7. COM HEU CONEGUT LA NOSTRA OFERTA DE MÀSTERS ?



Nota: Es podia marcar més d'una opció

Altres motius: vegeu annex 2

8. HAURÍEU PREFERIT CURSAR ELS ESTUDIS EN UNA ALTRA UNIVERSITAT?



Motius preferència altra universitat: vegeu annex-3

RESULTATS DE L'ENQUESTA ALS NOUS ESTUDIANTS DE MÀSTER UNIVERSITARI. CURS 2019-2020

UNIVERSITAT DE BARCELONA

Educació

1. FITXA TÈCNICA

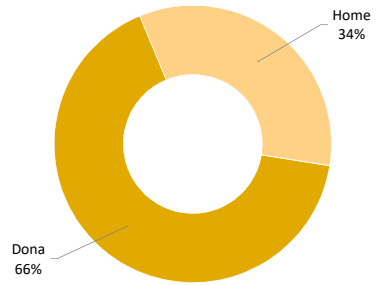
Població	Estudiants de màster universitari de nou ingrés en el curs 2019-2020		
Mètode d'enquesta	Qüestionari electrònic mitjançant LimeSurvey		
Comunicació amb els estudiants	Invitació a través de correu electrònic		
Mostra	Respostes: 234	Participació: 35,6%	
Nivell de confiança i error	Error: 5,1%	Nivell confiança: 95 %	
Període de recollida de les dades	Del 8 al 30 de novembre de 2019		
Gestió de l'enquesta, tractament i elaboració dels informes	Gabinet Tècnic del Rectorat		

2. PARTICIPACIÓ PER FACULTATS

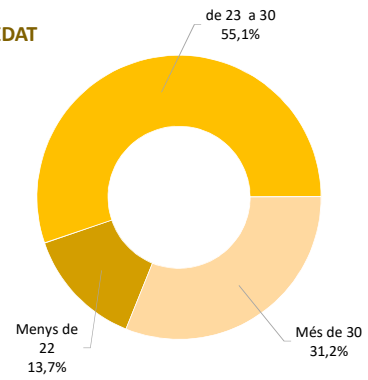
	Població	Mostra	Participació (%)	Error mostral
Total UB	657	234	35,6%	5,1%
Activitat Física i Educació	31	8	25,8%	30,3%
Direcció i Gestió de Centres Educatius	23	13	56,5%	18,3%
Educació en Valors i Ciutadania	20	10	50,0%	22,5%
Educació Interdisciplinària de les Arts	21	8	38,1%	27,9%
Entorns d'Ensenyament i Aprenentatge	17	6	35,3%	33,2%
Formació de Professors d'Espanyol com	24	9	37,5%	26,4%
Formació del Professorat de Secundària	428	147	34,3%	6,6%
Intervencions Socials i Educatives	25	11	44,0%	22,6%
Investigació i Canvi Educatiu	8	4	50,0%	37,0%
Psicopedagogia	49	16	32,7%	20,3%
Recerca en Didàctica de la Llengua i la Li	11	2	18,2%	65,7%

3. DADES IDENTIFICATIVES

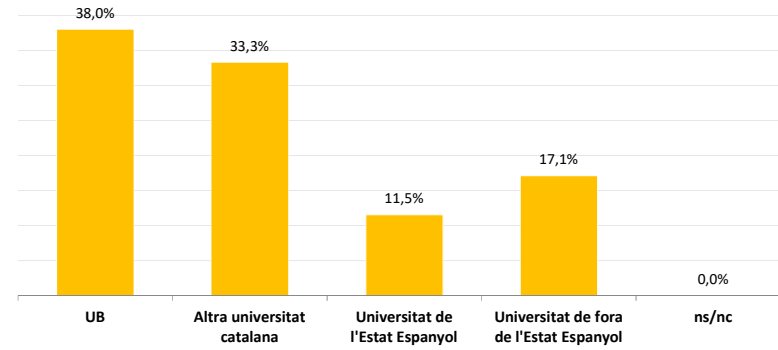
GÈNERE



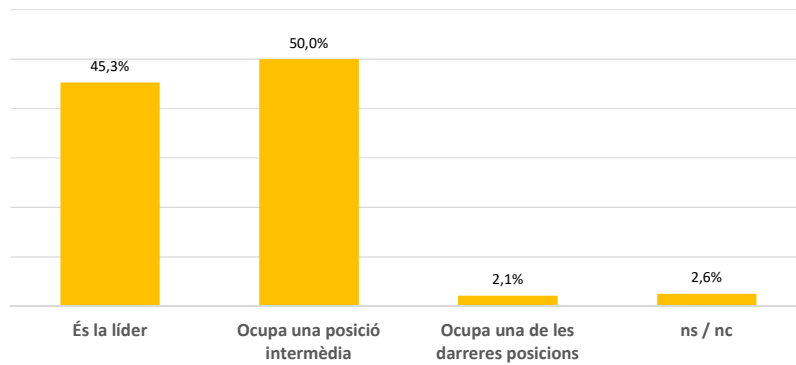
EDAT



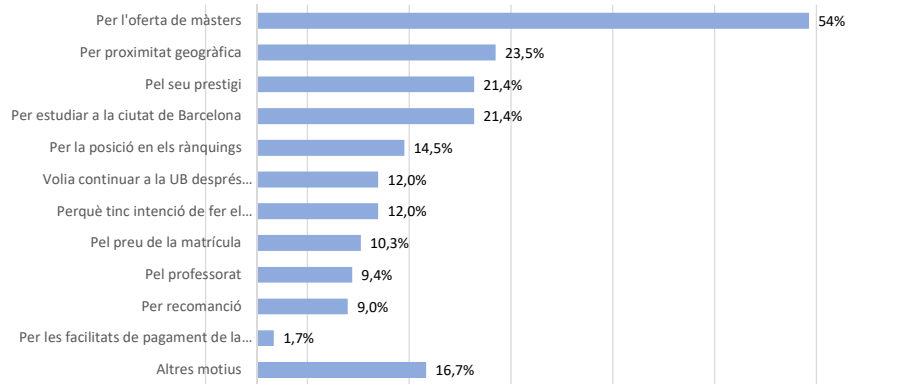
4. UNIVERSITAT DE PROCEDÈNCIA



5. POSICIÓ RELATIVA DE LA UNIVERSITAT DE BARCELONA, EN RELACIÓ A LA RESTA D'UNIVERSITATS CATALANES



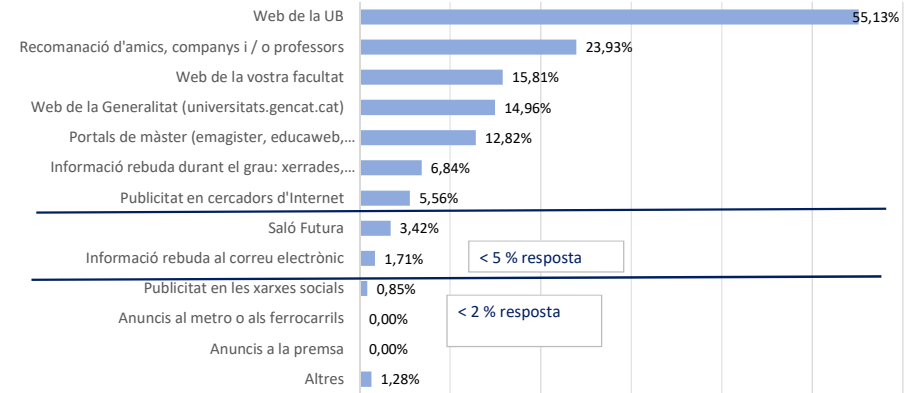
6. PER QUÈ VAU ESCOLLIR LA UNIVERSITAT DE BARCELONA?



Nota: Es podia marcar més d'una opció

Altres motius: vegeu annex-1

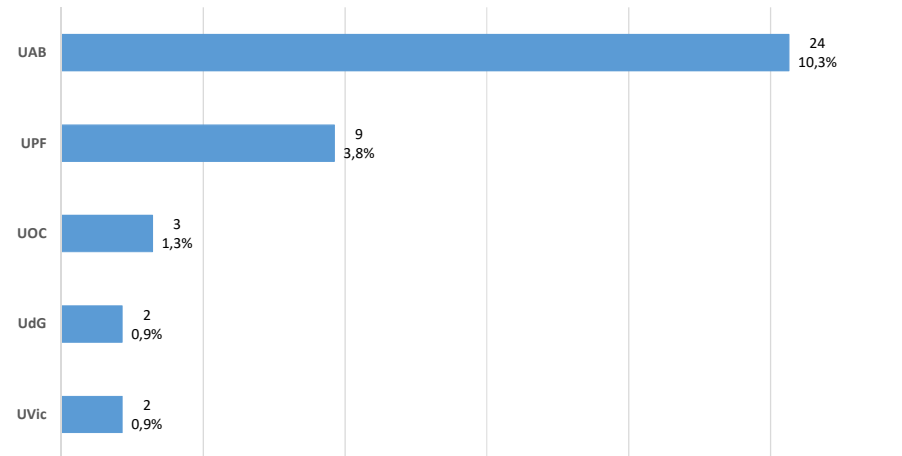
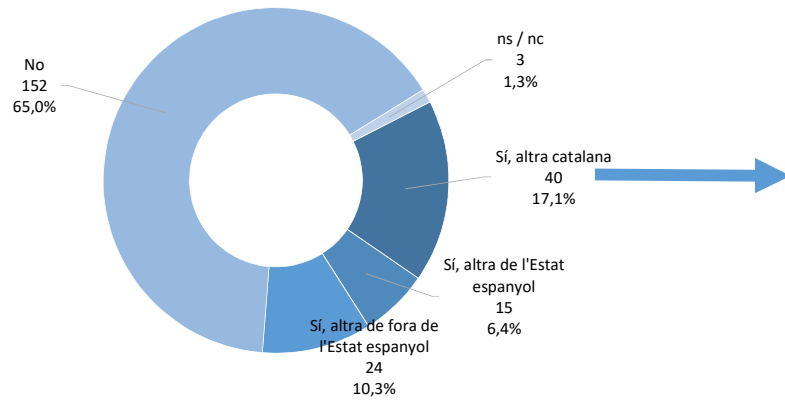
7. COM HEU CONEGUT LA NOSTRA OFERTA DE MÀSTERS ?



Nota: Es podia marcar més d'una opció

Altres motius: vegeu annex 2

8. HAURÍEU PREFERIT CURSAR ELS ESTUDIS EN UNA ALTRA UNIVERSITAT?



Motius preferència altra universitat: vegeu annex-3

RESULTATS DE L'ENQUESTA ALS NOUS ESTUDIANTS DE MÀSTER UNIVERSITARI. CURS 2019-2020
UNIVERSITAT DE BARCELONA
Farmàcia i Ciències de l'Alimentació

1. FITXA TÈCNICA

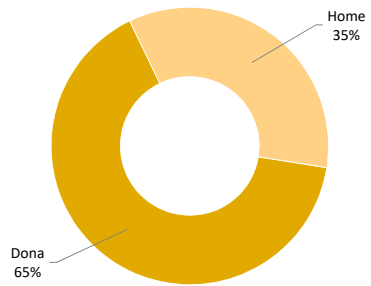
Població	Estudiants de màster universitari de nou ingrés en el curs 2019-2020		
Mètode d'enquesta	Qüestionari electrònic mitjançant LimeSurvey		
Comunicació amb els estudiants	Invitació a través de correu electrònic		
Mostra	Respostes: 52	Participació:	33,5%
Nivell de confiança i error	Error: 11,1%	Nivell confiança: 95 %	
Període de recollida de les dades	Del 8 al 30 de novembre de 2019		
Gestió de l'enquesta, tractament i elaboració dels informes	Gabinet Tècnic del Rectorat		

2. PARTICIPACIÓ PER FACULTATS

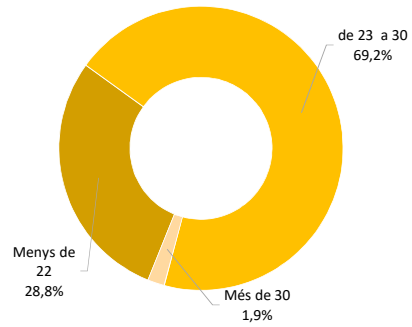
	Població	Mostra	Participació (%)	Error mostral
Total UB	155	52	33,5%	11,1%
Biotecnologia Molecular	56	19	33,9%	18,4%
Desenvolupament i Innovació d'Aliment	41	13	31,7%	22,7%
Medicaments, Salut i Sistema Sanitari	2	1	50,0%	98,0%
Recerca, Desenvolupament i Control de Seguretat Alimentària	32	11	34,4%	24,3%
	24	8	33,3%	28,9%

3. DADES IDENTIFICATIVES

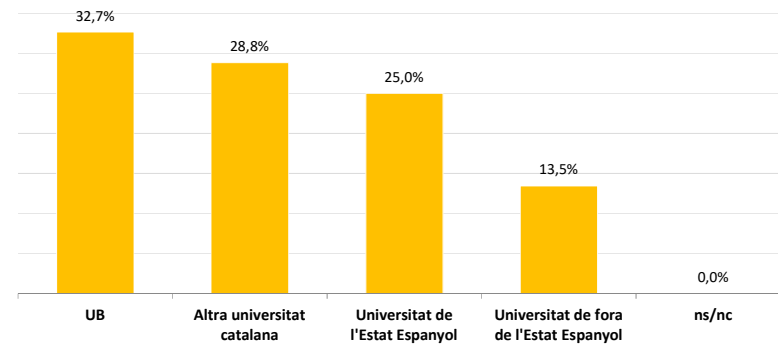
GÈNERE



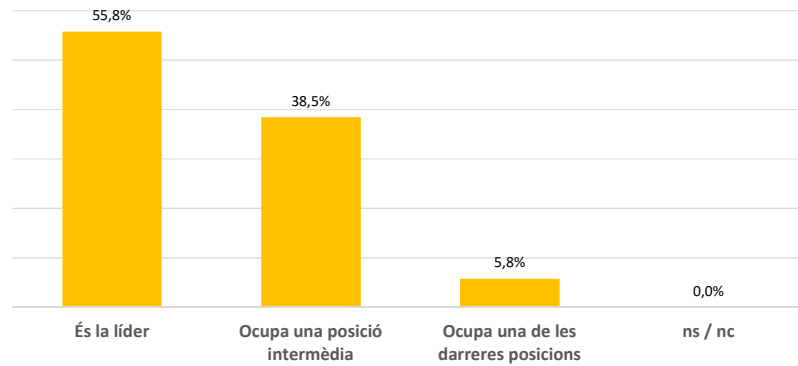
EDAT



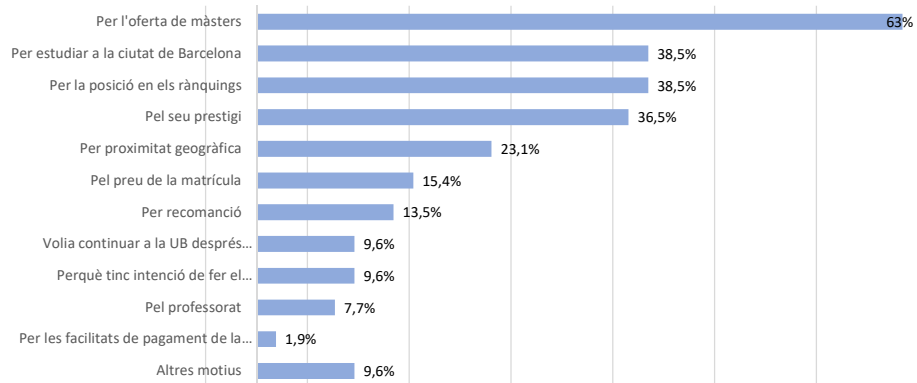
4. UNIVERSITAT DE PROCEDÈNCIA



5. POSICIÓ RELATIVA DE LA UNIVERSITAT DE BARCELONA, EN RELACIÓ A LA RESTA D'UNIVERSITATS CATALANES



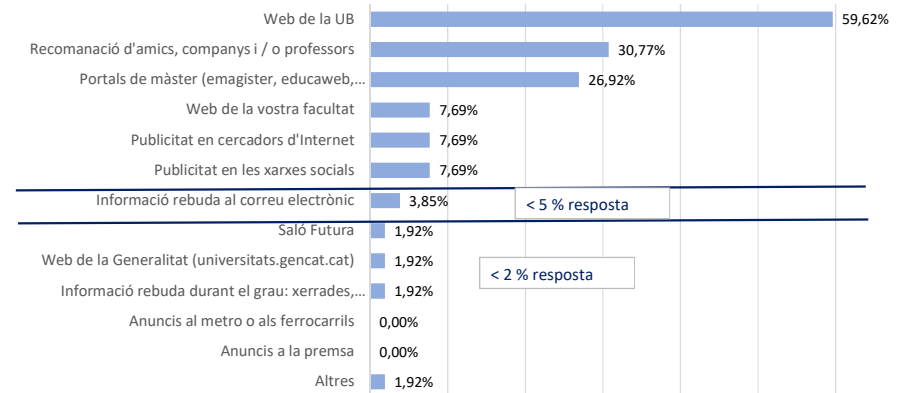
6. PER QUÈ VAU ESCOLLIR LA UNIVERSITAT DE BARCELONA?



Nota: Es podia marcar més d'una opció

Altres motius: vegeu annex-1

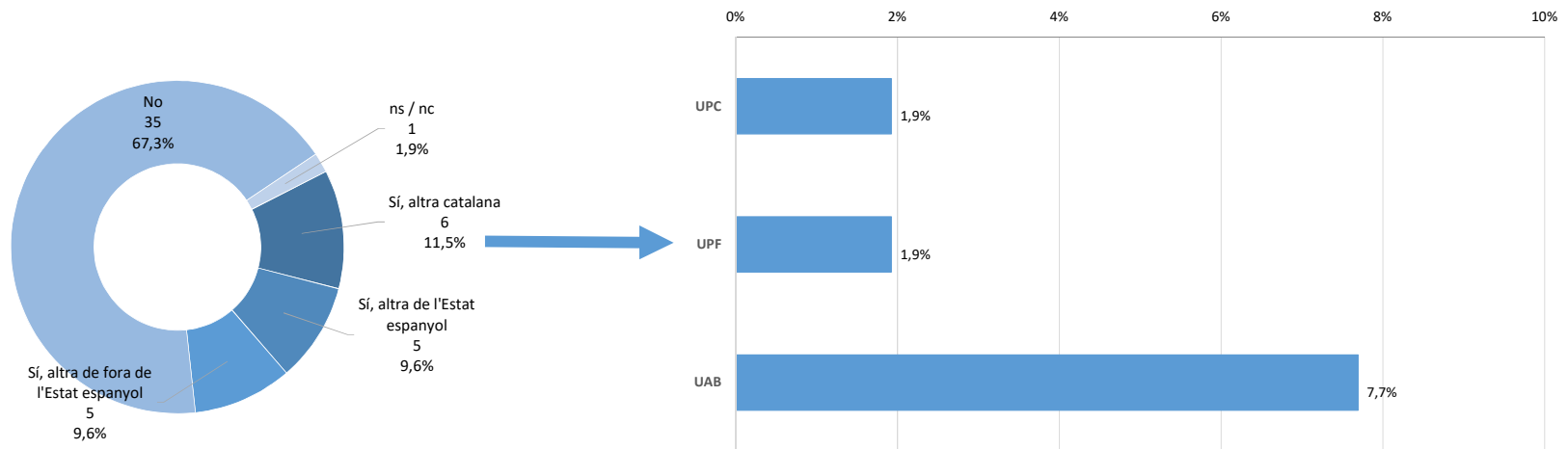
7. COM HEU CONEGUT LA NOSTRA OFERTA DE MÀSTERS ?



Nota: Es podia marcar més d'una opció

Altres motius: vegeu annex 2

8. HAURÍEU PREFERIT CURSAR ELS ESTUDIS EN UNA ALTRA UNIVERSITAT?



Motius preferència altra universitat: vegeu annex-3

RESULTATS DE L'ENQUESTA ALS NOUS ESTUDIANTS DE MÀSTER UNIVERSITARI. CURS 2019-2020
UNIVERSITAT DE BARCELONA
Filologia i Comunicació

1. FITXA TÈCNICA

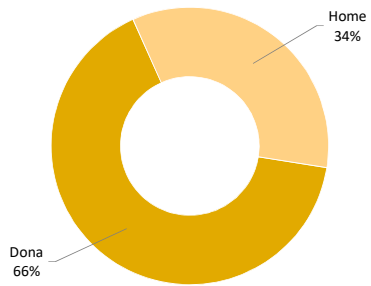
Població	Estudiants de màster universitari de nou ingrés en el curs 2019-2020		
Mètode d'enquesta	Qüestionari electrònic mitjançant LimeSurvey		
Comunicació amb els estudiants	Invitació a través de correu electrònic		
Mostra	Respostes: 38	Participació:	33,6%
Nivell de confiança i error	Error: 13,0%	Nivell confiança: 95 %	
Període de recollida de les dades	Del 8 al 30 de novembre de 2019		
Gestió de l'enquesta, tractament i elaboració dels informes	Gabinet Tècnic del Rectorat		

2. PARTICIPACIÓ PER FACULTATS

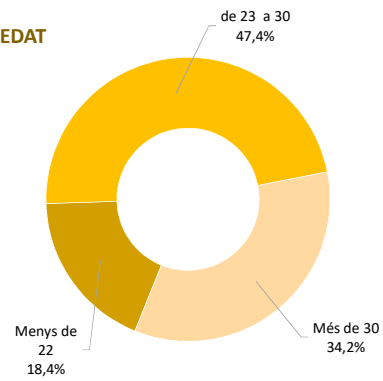
	Població	Mostra	Participació (%)	Error mostral
Total UB	113	38	33,6%	13,0%
Comunicació Especialitzada	15	2	13,3%	66,8%
Construcció i Representació d'Identitats	12	4	33,3%	41,8%
Cultures i Llengües de l'Antiguitat	9	3	33,3%	49,0%
Cultures Medievals	13	7	53,8%	26,2%
Espanyol com a Llengua Estrangera en à	8	2	25,0%	64,2%
Estudis Avançats en Literatura Espanyol	18	7	38,9%	29,8%
Lingüística Aplicada i Adquisició de Llengües	21	9	42,9%	25,3%
Teoria de la Literatura i Literatura Comparada	17	4	23,5%	44,2%

3. DADES IDENTIFICATIVES

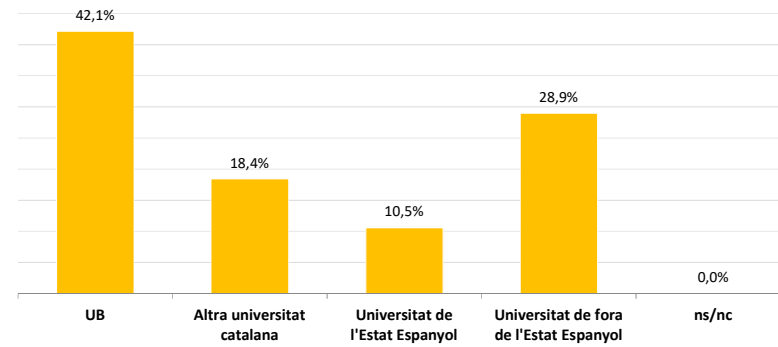
GÈNERE



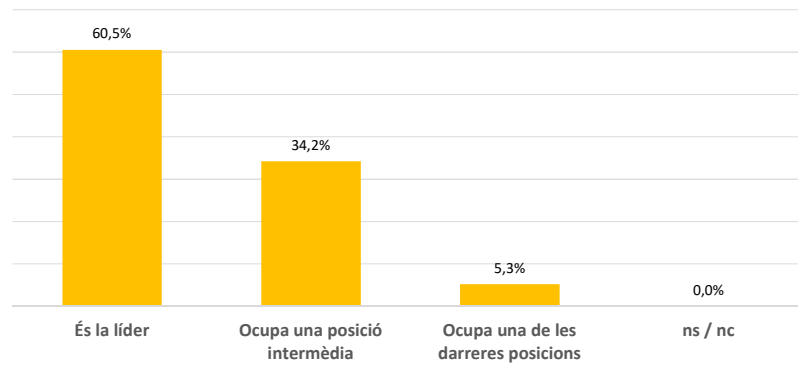
EDAT



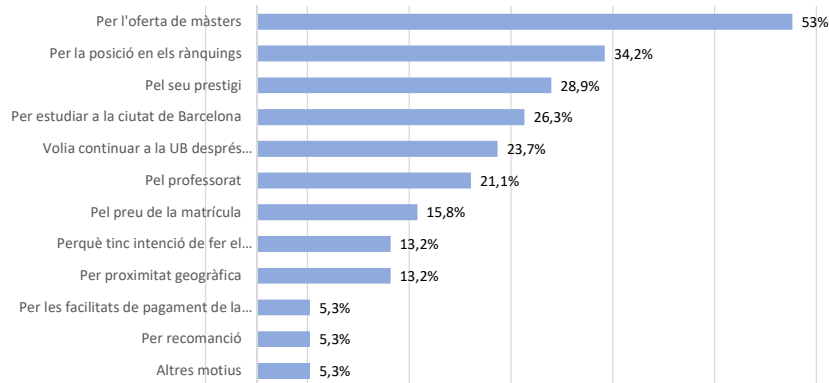
4. UNIVERSITAT DE PROCEDÈNCIA



5. POSICIÓ RELATIVA DE LA UNIVERSITAT DE BARCELONA, EN RELACIÓ A LA RESTA D'UNIVERSITATS CATALANES



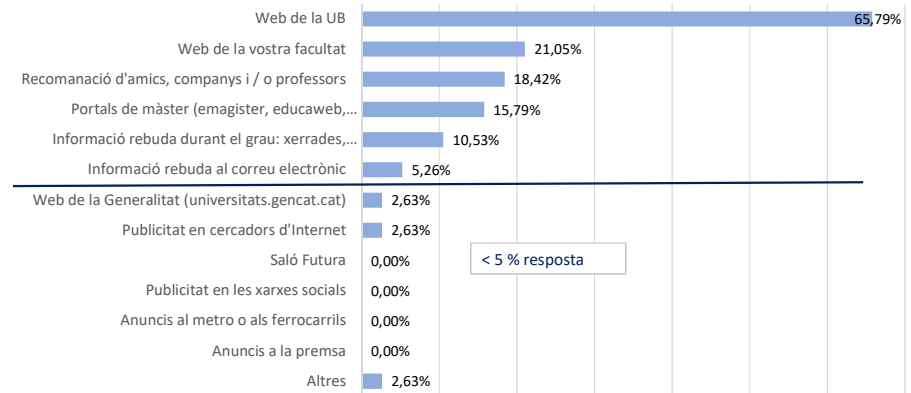
6. PER QUÈ VAU ESCOLLIR LA UNIVERSITAT DE BARCELONA?



Nota: Es podia marcar més d'una opció

Altres motius: vegeu annex-1

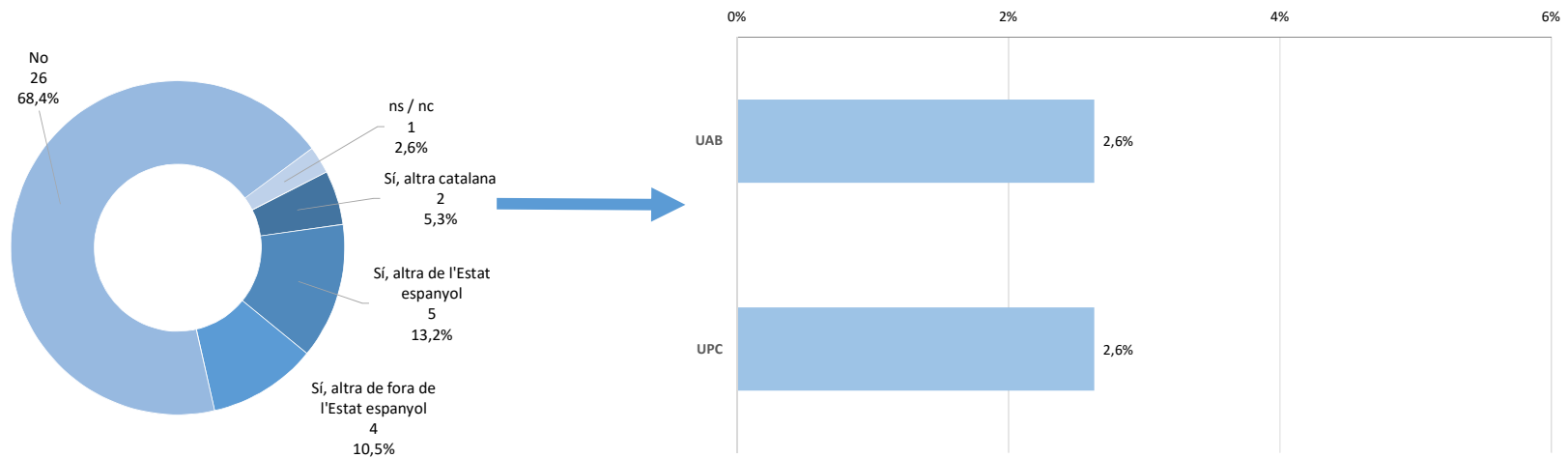
7. COM HEU CONEGUT LA NOSTRA OFERTA DE MÀSTERS ?



Nota: Es podia marcar més d'una opció

Altres motius: vegeu annex 2

8. HAURÍEU PREFERIT CURSAR ELS ESTUDIS EN UNA ALTRA UNIVERSITAT?



Motius preferència altra universitat: vegeu annex-3

RESULTATS DE L'ENQUESTA ALS NOUS ESTUDIANTS DE MÀSTER UNIVERSITARI. CURS 2019-2020

UNIVERSITAT DE BARCELONA

Filosofia

1. FITXA TÈCNICA

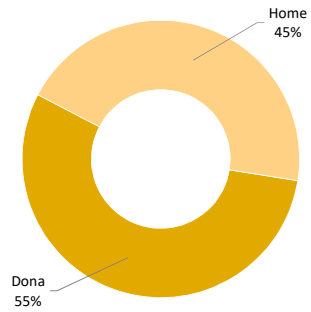
Població	Estudiants de màster universitari de nou ingrés en el curs 2019-2020		
Mètode d'enquesta	Qüestionari electrònic mitjançant LimeSurvey		
Comunicació amb els estudiants	Invitació a través de correu electrònic		
Mostra	Respostes: 29	Participació:	39,7%
Nivell de confiança i error	Error: 14,2%	Nivell confiança: 95 %	
Període de recollida de les dades	Del 8 al 30 de novembre de 2019		
Gestió de l'enquesta, tractament i elaboració dels informes	Gabinet Tècnic del Rectorat		

2. PARTICIPACIÓ PER FACULTATS

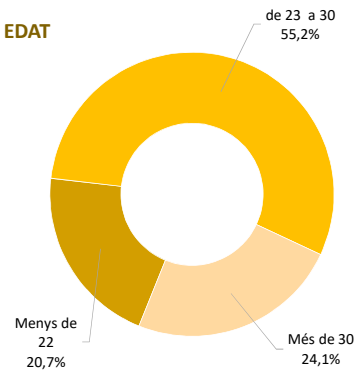
	Població	Mostra	Participació (%)	Error mostral
Total UB	73	29	39,7%	14,2%
Ciència Cognitiva i Llenguatge	21	9	42,9%	25,3%
Ciutadania i Drets Humans: Ètica i Polític	24	9	37,5%	26,4%
Filosofia Analítica	7	2	28,6%	63,3%
Pensament Contemporani i Tradició Clà	21	9	42,9%	25,3%

3. DADES IDENTIFICATIVES

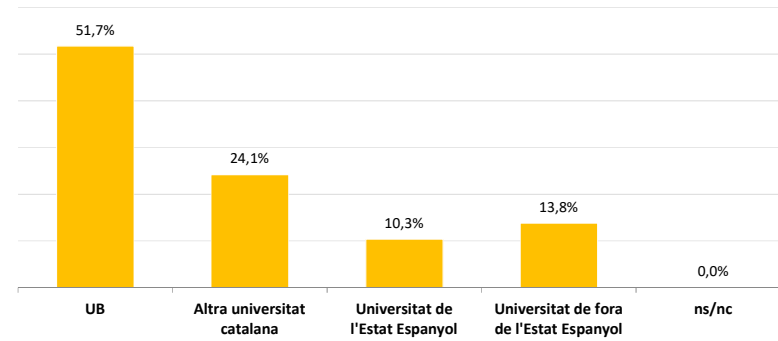
GÈNERE



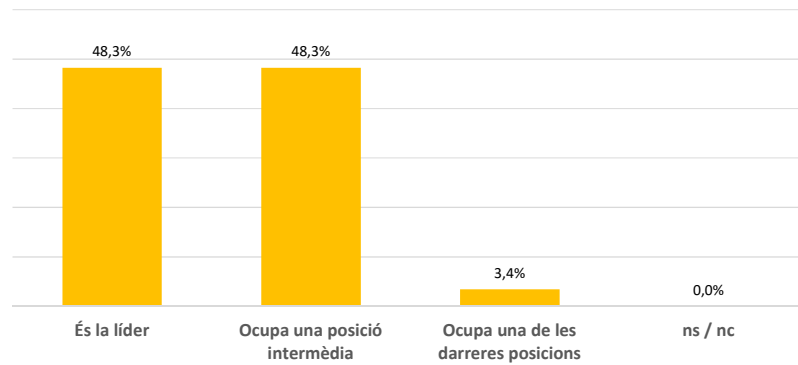
EDAT



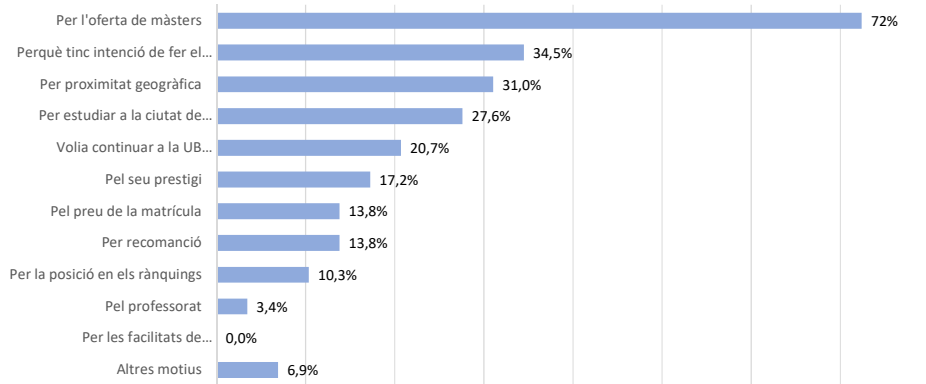
4. UNIVERSITAT DE PROCEDÈNCIA



5. POSICIÓ RELATIVA DE LA UNIVERSITAT DE BARCELONA, EN RELACIÓ A LA RESTA D'UNIVERSITATS CATALANES



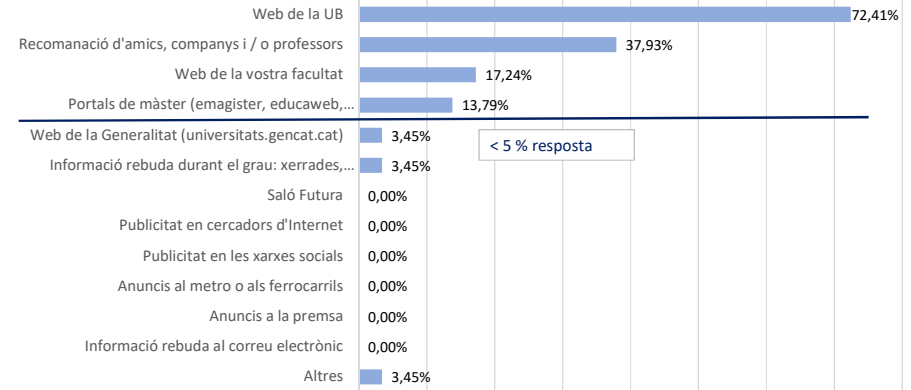
6. PER QUÈ VAU ESCOLLIR LA UNIVERSITAT DE BARCELONA?



Nota: Es podia marcar més d'una opció

Altres motius: vegeu annex-1


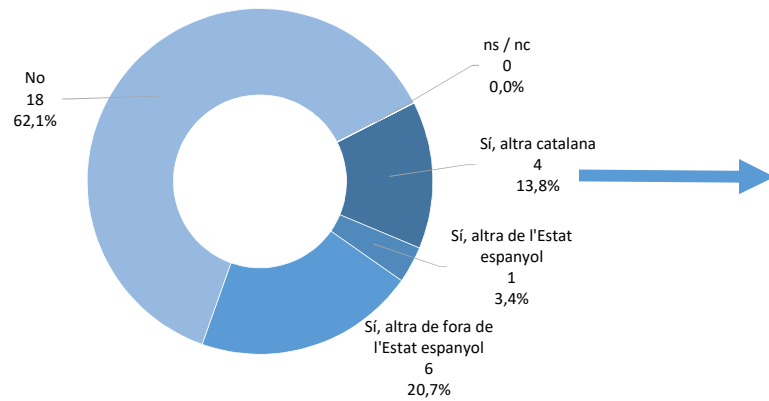
7. COM HEU CONEGUT LA NOSTRA OFERTA DE MÀSTERS ?



Nota: Es podia marcar més d'una opció

Altres motius: vegeu annex 2

8. HAURÍEU PREFERIT CURSAR ELS ESTUDIS EN UNA ALTRA UNIVERSITAT?



Motius preferència altra universitat: vegeu annex-3

RESULTATS DE L'ENQUESTA ALS NOUS ESTUDIANTS DE MÀSTER UNIVERSITARI. CURS 2019-2020

UNIVERSITAT DE BARCELONA

Física

1. FITXA TÈCNICA

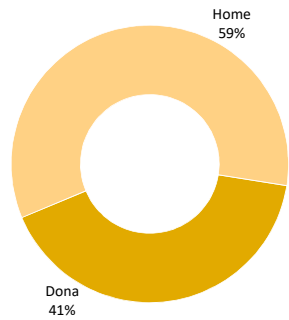
Població	Estudiants de màster universitari de nou ingrés en el curs 2019-2020			
Mètode d'enquesta	Qüestionari electrònic mitjançant LimeSurvey			
Comunicació amb els estudiants	Invitació a través de correu electrònic			
Mostra	Respostes:	51	Participació:	34,0%
Nivell de confiança i error	Error:	11,2%	Nivell confiança:	95 %
Període de recollida de les dades	Del 8 al 30 de novembre de 2019			
Gestió de l'enquesta, tractament i elaboració dels informes	Gabinet Tècnic del Rectorat			

2. PARTICIPACIÓ PER FACULTATS

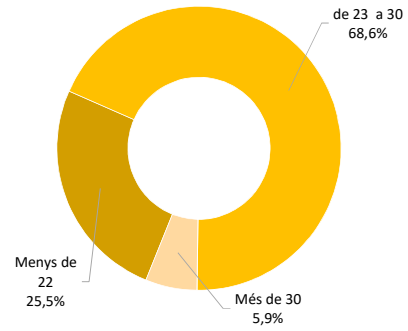
	Població	Mostra	Participació (%)	Error mostral
Total UB	150	51	34,0%	11,2%
Astrofísica, Física de Partícules i Cosmol	18	5	27,8%	38,3%
Energies Renovables i Sostenibilitat Ene	40	14	35,0%	21,4%
Enginyeria Biomèdica	46	15	32,6%	21,0%
Innovació i Emprenedoria en Enginyeria	11	5	45,5%	33,9%
Meteorologia	16	5	31,3%	37,5%
Nanociència i Nanotecnologia	19	7	36,8%	30,2%

3. DADES IDENTIFICATIVES

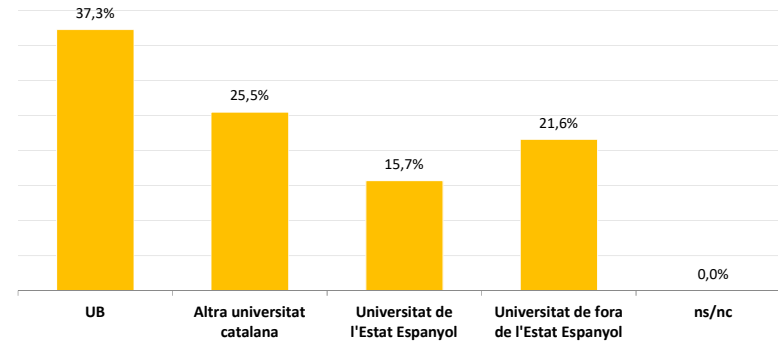
GÈNERE



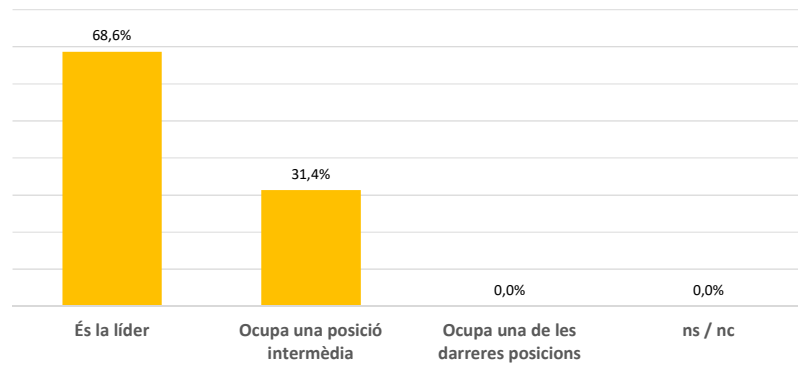
EDAT



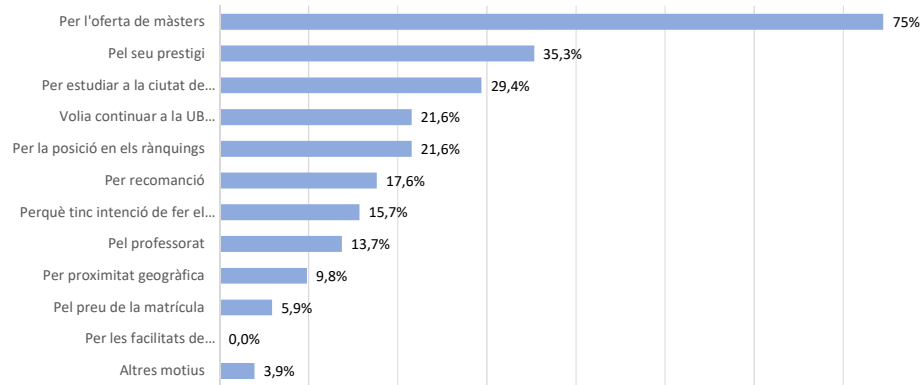
4. UNIVERSITAT DE PROCEDÈNCIA



5. POSICIÓ RELATIVA DE LA UNIVERSITAT DE BARCELONA, EN RELACIÓ A LA RESTA D'UNIVERSITATS CATALANES



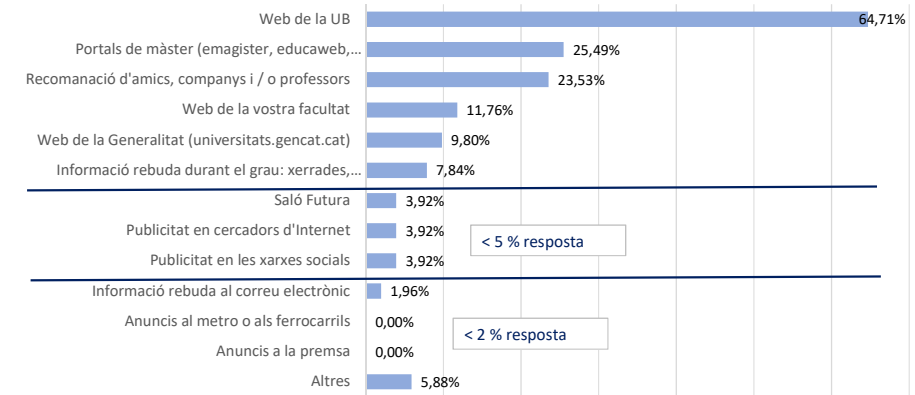
6. PER QUÈ VAU ESCOLLIR LA UNIVERSITAT DE BARCELONA?



Nota: Es podia marcar més d'una opció

Altres motius: vegeu annex-1

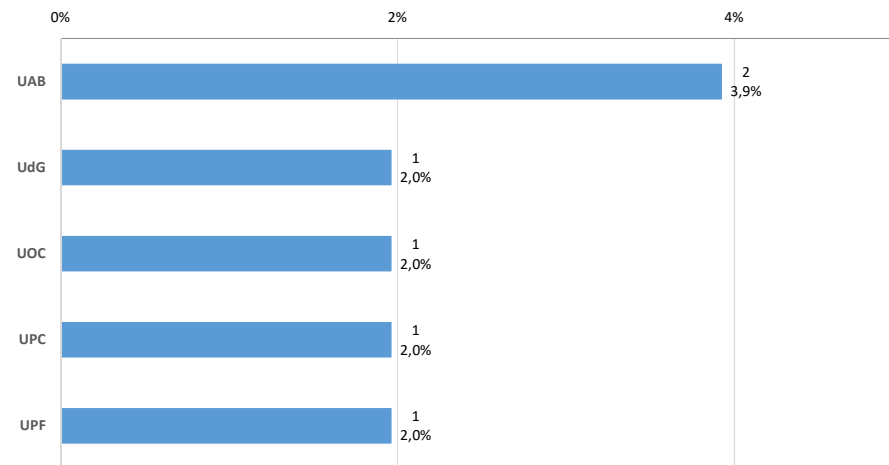
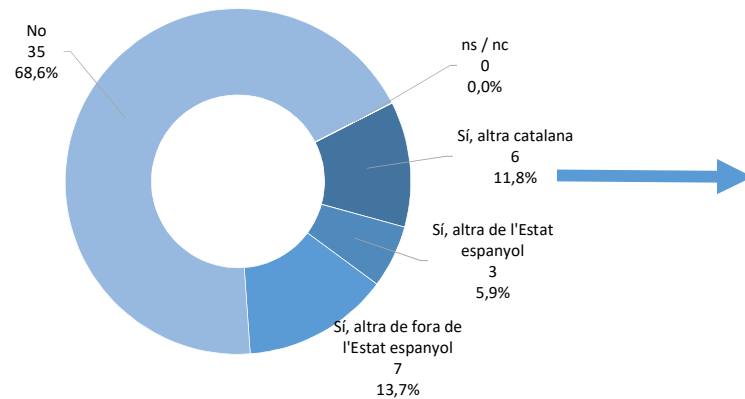
7. COM HEU CONEGUT LA NOSTRA OFERTA DE MÀSTERS ?



Nota: Es podia marcar més d'una opció

Altres motius: vegeu annex 2

8. HAURÍEU PREFERIT CURSAR ELS ESTUDIS EN UNA ALTRA UNIVERSITAT?



Motius preferència altra universitat: vegeu annex-3

RESULTATS DE L'ENQUESTA ALS NOUS ESTUDIANTS DE MÀSTER UNIVERSITARI. CURS 2019-2020
UNIVERSITAT DE BARCELONA
Geografia i Història

1. FITXA TÈCNICA

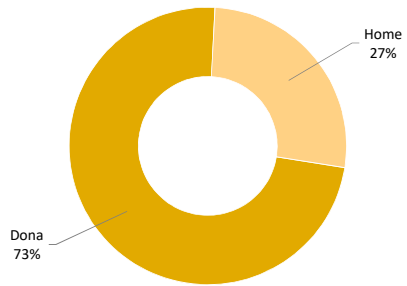
Població	Estudiants de màster universitari de nou ingrés en el curs 2019-2020		
Mètode d'enquesta	Qüestionari electrònic mitjançant LimeSurvey		
Comunicació amb els estudiants	Invitació a través de correu electrònic		
Mostra	Respostes: 60	Participació:	29,4%
Nivell de confiança i error	Error: 10,7%	Nivell confiança: 95 %	
Període de recollida de les dades	Del 8 al 30 de novembre de 2019		
Gestió de l'enquesta, tractament i elaboració dels informes	Gabinet Tècnic del Rectorat		

2. PARTICIPACIÓ PER FACULTATS

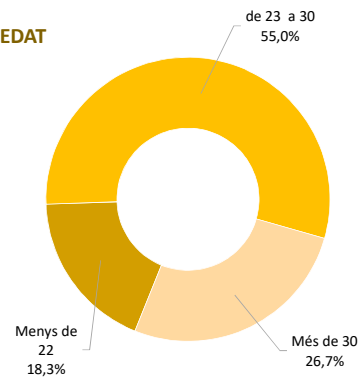
	Població	Mostra	Participació (%)	Error mostral
Total UB	204	60	29,4%	10,7%
Antropologia i Etnografia	21	10	47,6%	23,0%
Estudis Avançats en Arqueologia	9	3	33,3%	49,0%
Estudis Avançats en Història de l'Art	14	1	7,1%	98,0%
Estudis de Dones, Gènere i Ciutadania	60	13	21,7%	24,3%
Estudis Llatinoamericans	5	2	40,0%	60,0%
Gestió del Patrimoni Cultural i Museologia	31	7	22,6%	33,1%
Història Contemporània i Món Actual	29	12	41,4%	22,0%
Música com a Art Interdisciplinària	11	4	36,4%	41,0%
Planificació Territorial i Gestió Ambient	17	6	35,3%	33,2%
Turisme Urbà	7	2	28,6%	63,3%

3. DADES IDENTIFICATIVES

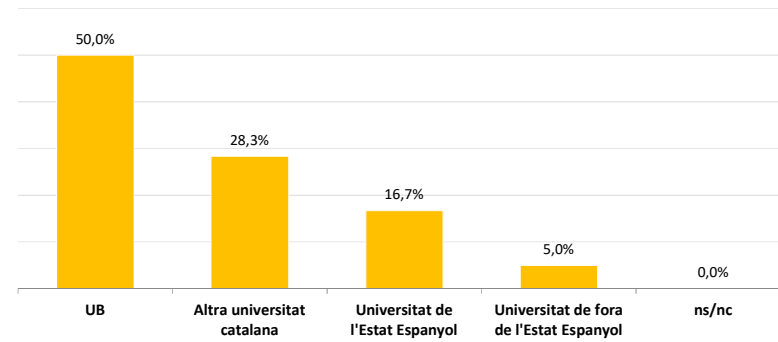
GÈNERE



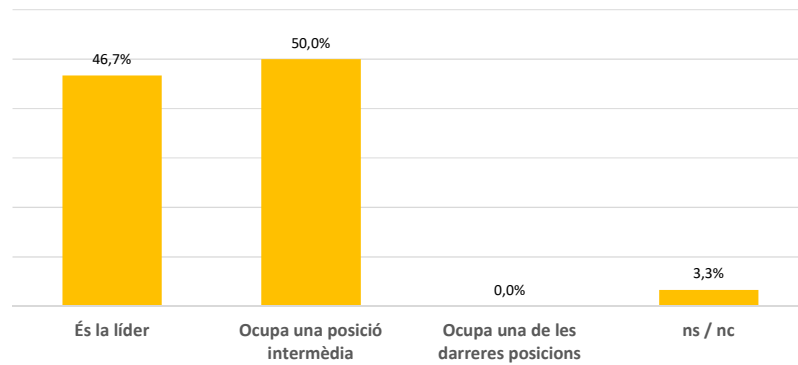
EDAT



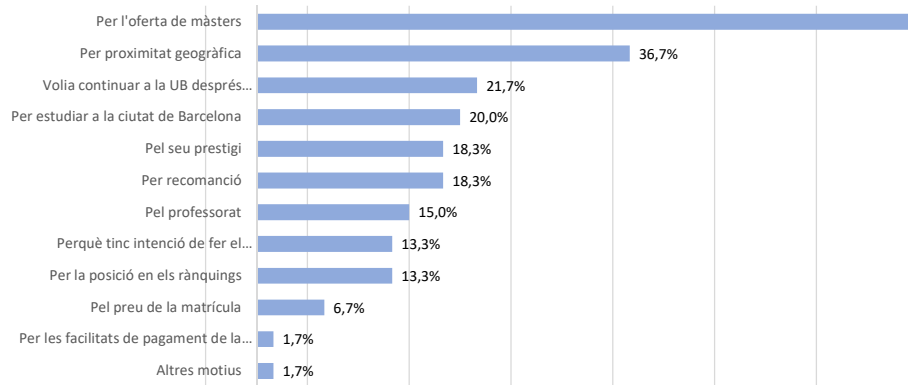
4. UNIVERSITAT DE PROCEDÈNCIA



5. POSICIÓ RELATIVA DE LA UNIVERSITAT DE BARCELONA, EN RELACIÓ A LA RESTA D'UNIVERSITATS CATALANES



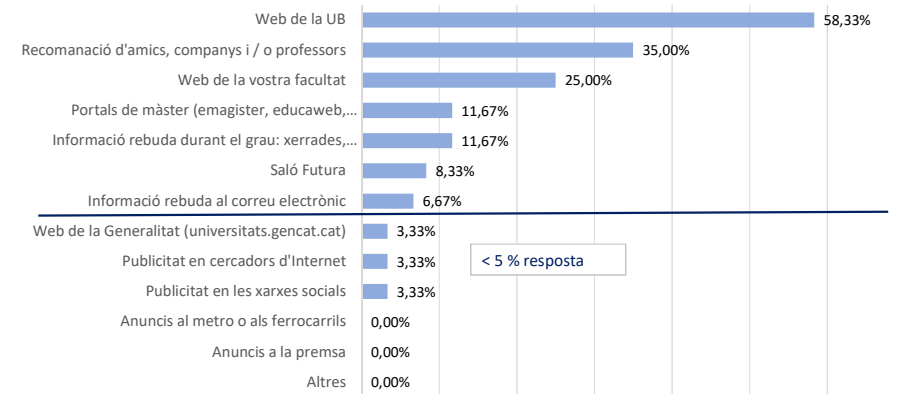
6. PER QUÈ VAU ESCOLLIR LA UNIVERSITAT DE BARCELONA?



Nota: Es podia marcar més d'una opció

Altres motius: vegeu annex-1


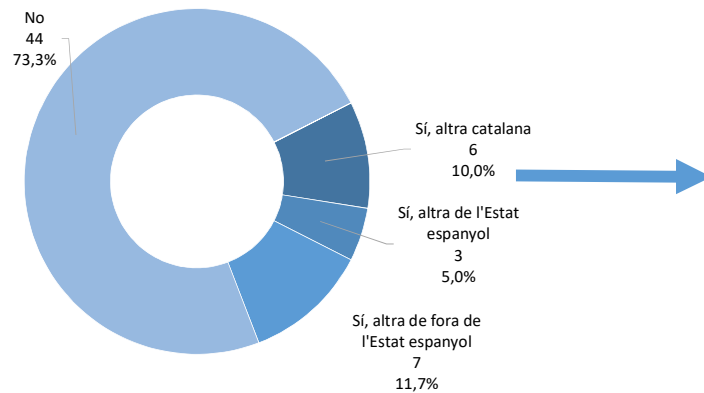
7. COM HEU CONEGUT LA NOSTRA OFERTA DE MÀSTERS ?



Nota: Es podia marcar més d'una opció

Altres motius: vegeu annex 2

8. HAURÍEU PREFERIT CURSAR ELS ESTUDIS EN UNA ALTRA UNIVERSITAT?



Motius preferència altra universitat: vegeu annex-3

RESULTATS DE L'ENQUESTA ALS NOUS ESTUDIANTS DE MÀSTER UNIVERSITARI. CURS 2019-2020

UNIVERSITAT DE BARCELONA

Informació i Mitjans Audiovisuals

1. FITXA TÈCNICA

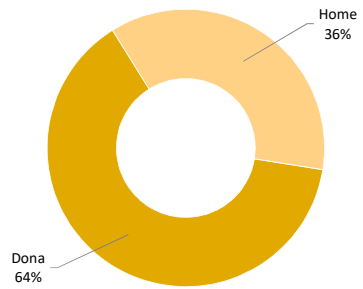
Població	Estudiants de màster universitari de nou ingrés en el curs 2019-2020		
Mètode d'enquesta	Qüestionari electrònic mitjançant LimeSurvey		
Comunicació amb els estudiants	Invitació a través de correu electrònic		
Mostra	Respostes: 22	Participació:	38,6%
Nivell de confiança i error	Error: 16,5%	Nivell confiança: 95 %	
Període de recollida de les dades	Del 8 al 30 de novembre de 2019		
Gestió de l'enquesta, tractament i elaboració dels informes	Gabinet Tècnic del Rectorat		

2. PARTICIPACIÓ PER FACULTATS

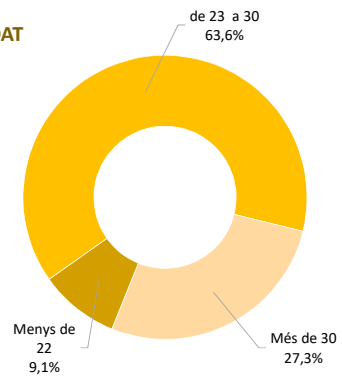
	Població	Mostra	Participació (%)	Error mostral
Total UB	57	22	38,6%	16,5%
Gestió de Continguts Digitals	32	14	43,8%	20,0%
Gestió i Direcció de Biblioteques i Servei	9	4	44,4%	38,7%
Humanitats Digitals	16	4	25,0%	43,8%

3. DADES IDENTIFICATIVES

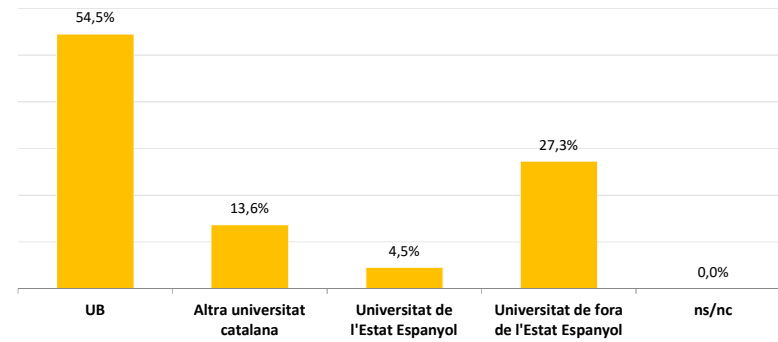
GÈNERE



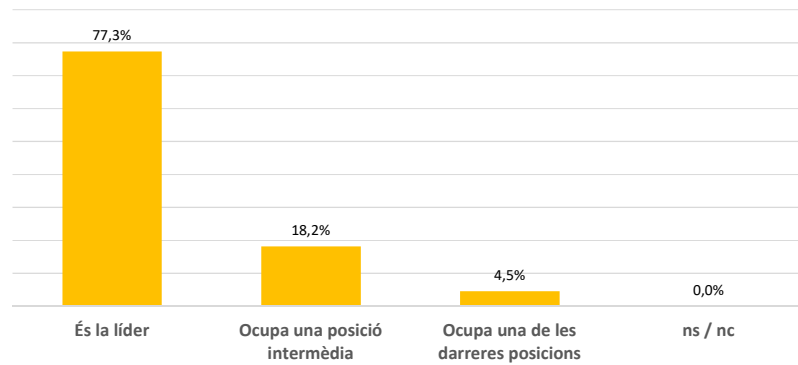
EDAT



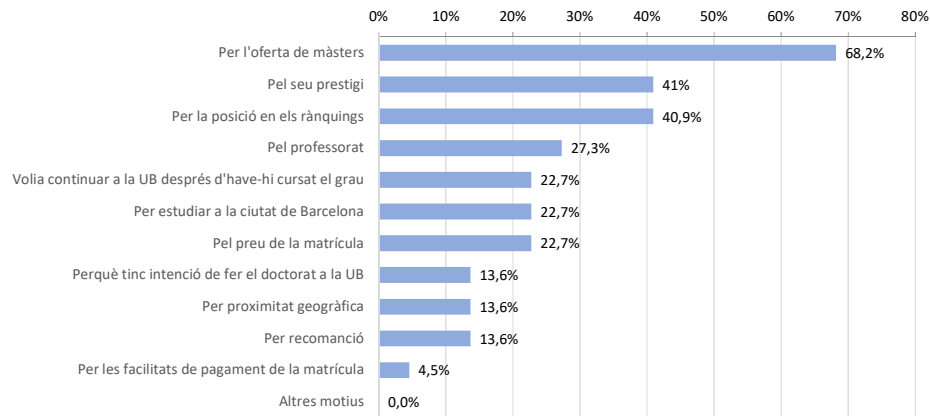
4. UNIVERSITAT DE PROCEDÈNCIA



5. POSICIÓ RELATIVA DE LA UNIVERSITAT DE BARCELONA, EN RELACIÓ A LA RESTA D'UNIVERSITATS CATALANES



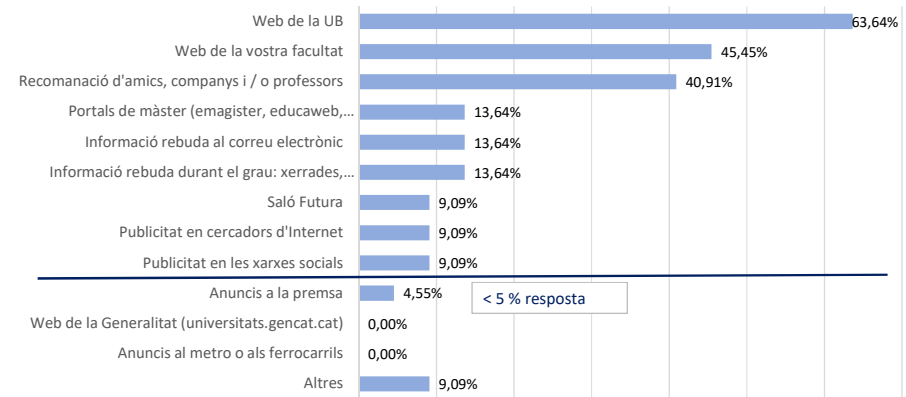
6. PER QUÈ VAU ESCOLLIR LA UNIVERSITAT DE BARCELONA?



Nota: Es podia marcar més d'una opció

Altres motius: vegeu annex-1

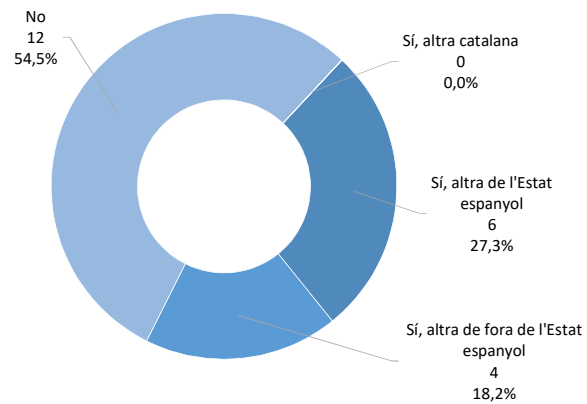
7. COM HEU CONEGUT LA NOSTRA OFERTA DE MÀSTERS ?



Nota: Es podia marcar més d'una opció

Altres motius: vegeu annex 2

8. HAURÍEU PREFERIT CURSAR ELS ESTUDIS EN UNA ALTRA UNIVERSITAT?



Motius preferència altra universitat: vegeu annex-3

RESULTATS DE L'ENQUESTA ALS NOUS ESTUDIANTS DE MÀSTER UNIVERSITARI. CURS 2019-2020
UNIVERSITAT DE BARCELONA
Matemàtiques i Informàtica

1. FITXA TÈCNICA

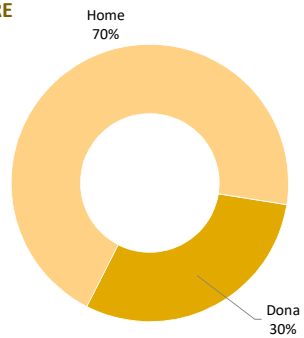
Població	Estudiants de màster universitari de nou ingrés en el curs 2019-2020		
Mètode d'enquesta	Qüestionari electrònic mitjançant LimeSurvey		
Comunicació amb els estudiants	Invitació a través de correu electrònic		
Mostra	Respostes: 20	Participació: 31,7%	
Nivell de confiança i error	Error: 18,2%	Nivell confiança: 95 %	
Període de recollida de les dades	Del 8 al 30 de novembre de 2019		
Gestió de l'enquesta, tractament i elaboració dels informes	Gabinet Tècnic del Rectorat		

2. PARTICIPACIÓ PER FACULTATS

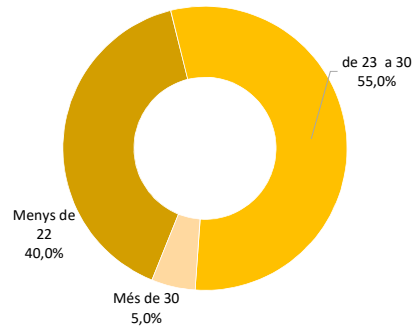
	Població	Mostra	Participació (%)	Error mostral
Total UB	63	20	31,7%	18,2%
Fonaments de la Ciència de Dades	39	7	17,9%	34,0%
Matemàtica Avançada	17	11	64,7%	18,1%
Matemàtiques	7	2	28,6%	63,3%

3. DADES IDENTIFICATIVES

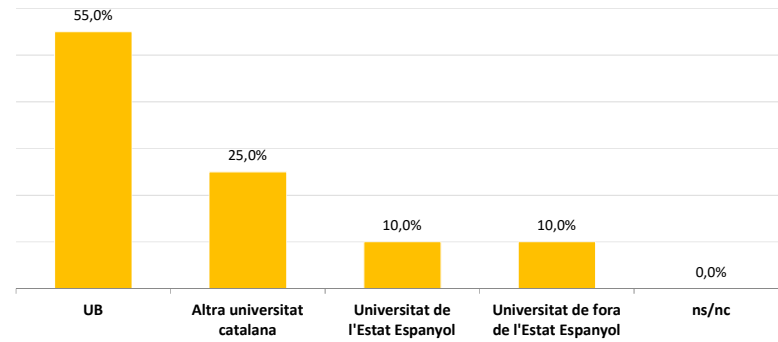
GÈNERE



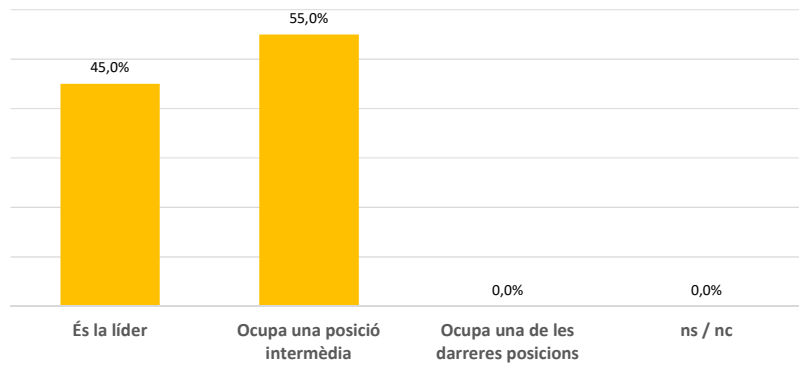
EDAT



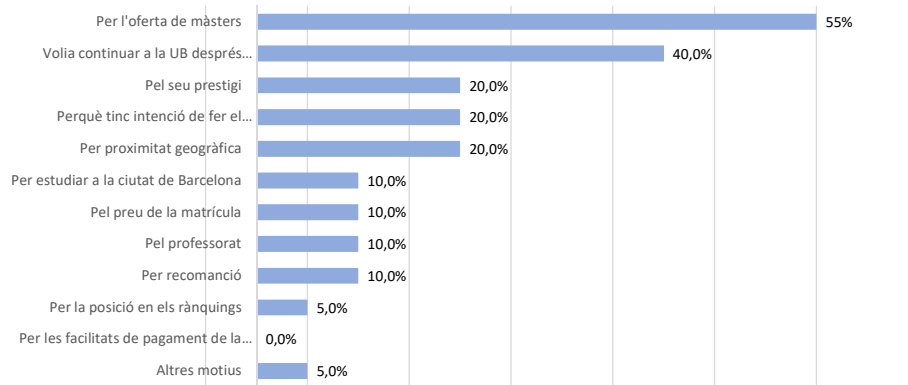
4. UNIVERSITAT DE PROCEDÈNCIA



5. POSICIÓ RELATIVA DE LA UNIVERSITAT DE BARCELONA, EN RELACIÓ A LA RESTA D'UNIVERSITATS CATALANES



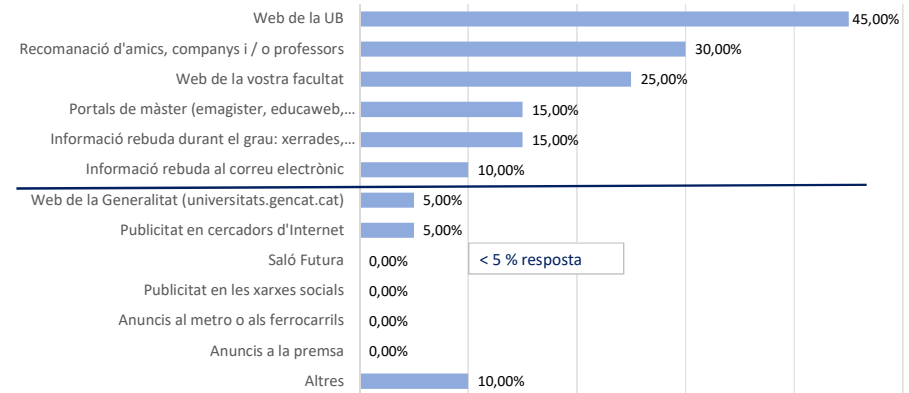
6. PER QUÈ VAU ESCOLLIR LA UNIVERSITAT DE BARCELONA?



Nota: Es podia marcar més d'una opció

Altres motius: vegeu annex-1

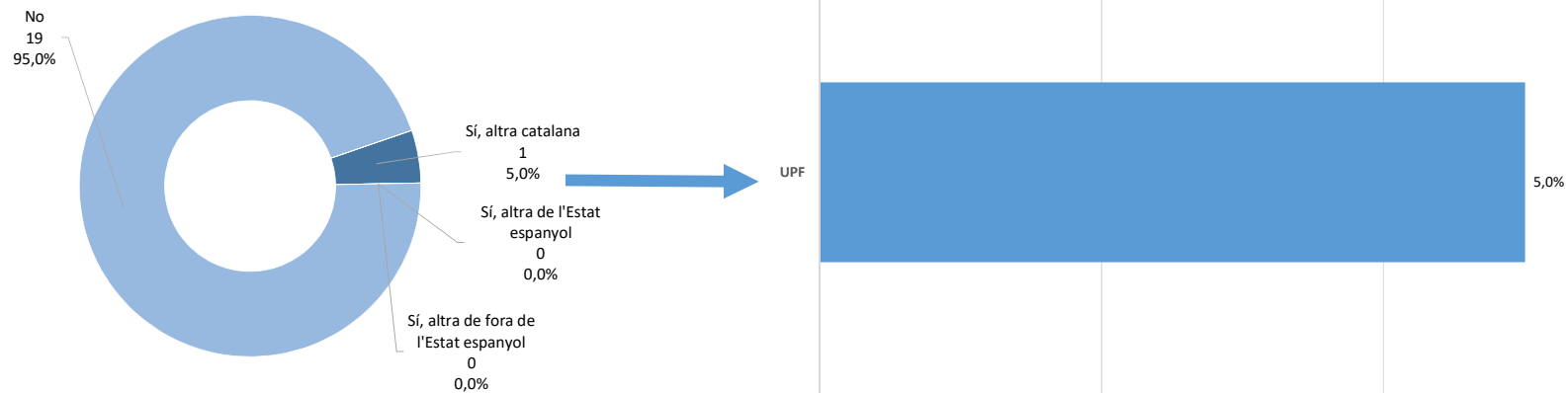
7. COM HEU CONEGUT LA NOSTRA OFERTA DE MÀSTERS ?



Nota: Es podia marcar més d'una opció

Altres motius: vegeu annex 2

8. HAURÍEU PREFERIT CURSAR ELS ESTUDIS EN UNA ALTRA UNIVERSITAT?



Motius preferència altra universitat: vegeu annex-3

RESULTATS DE L'ENQUESTA ALS NOUS ESTUDIANTS DE MÀSTER UNIVERSITARI. CURS 2019-2020
UNIVERSITAT DE BARCELONA
Medicina i Ciències de la Salut

1. FITXA TÈCNICA

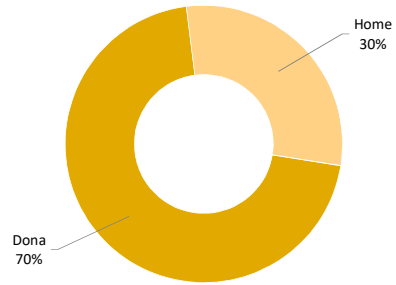
Població	Estudiants de màster universitari de nou ingrés en el curs 2019-2020		
Mètode d'enquesta	Qüestionari electrònic mitjançant LimeSurvey		
Comunicació amb els estudiants	Invitació a través de correu electrònic		
Mostra	Respostes: 105	Participació: 41,0%	
Nivell de confiança i error	Error: 7,4%	Nivell confiança: 95 %	
Període de recollida de les dades	Del 8 al 30 de novembre de 2019		
Gestió de l'enquesta, tractament i elaboració dels informes	Gabinet Tècnic del Rectorat		

2. PARTICIPACIÓ PER FACULTATS

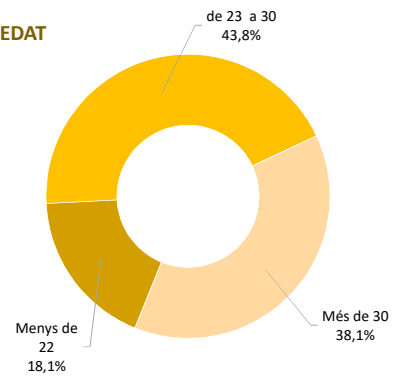
	Població	Mostra	Participació (%)	Error mostral
Total UB	256	105	41,0%	7,4%
Bases per a l'Atenció i Educació de les P	29	10	34,5%	25,5%
Biomedicina	52	22	42,3%	16,0%
Competències Mèdiques Avançades	37	11	29,7%	25,1%
Infermeria de Pràctica Clínica Avançada	25	15	60,0%	16,3%
Iniciació a la Investigació en Salut Ment:	3	2	66,7%	49,0%
Innovació i Emprenedoria en Nutrició, N	7	2	28,6%	63,3%
Lideratge i Gestió dels Serveis d'Inferme	27	11	40,7%	23,2%
Medicina Translacional	27	11	40,7%	23,2%
Metodologia de la Recerca Aplicada a le	14	5	35,7%	36,5%
Recerca Clínica	35	16	45,7%	18,3%

3. DADES IDENTIFICATIVES

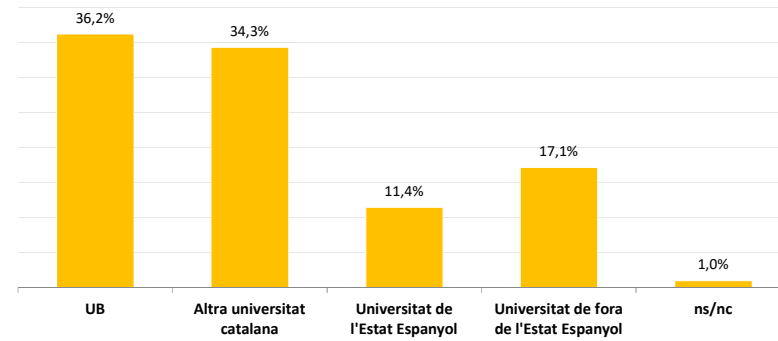
GÈNERE



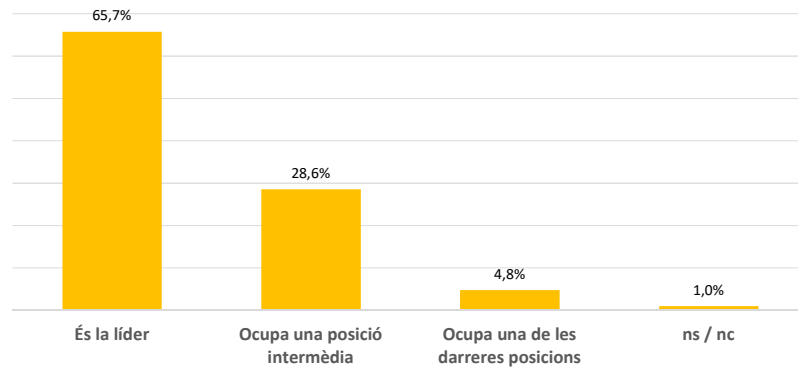
EDAT



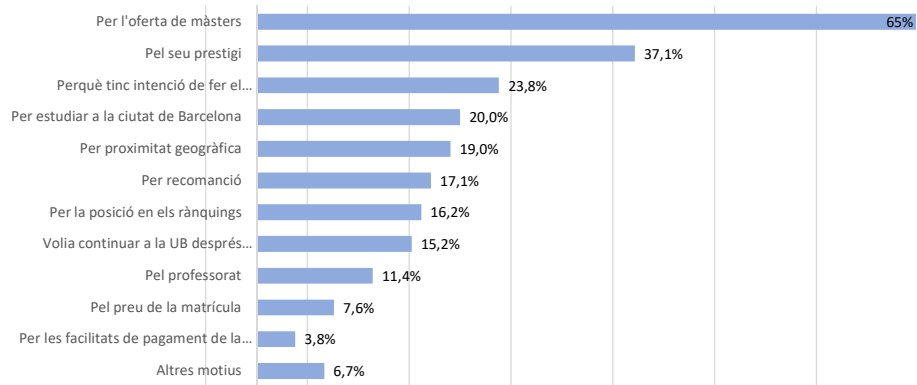
4. UNIVERSITAT DE PROCEDÈNCIA



5. POSICIÓ RELATIVA DE LA UNIVERSITAT DE BARCELONA, EN RELACIÓ A LA RESTA D'UNIVERSITATS CATALANES



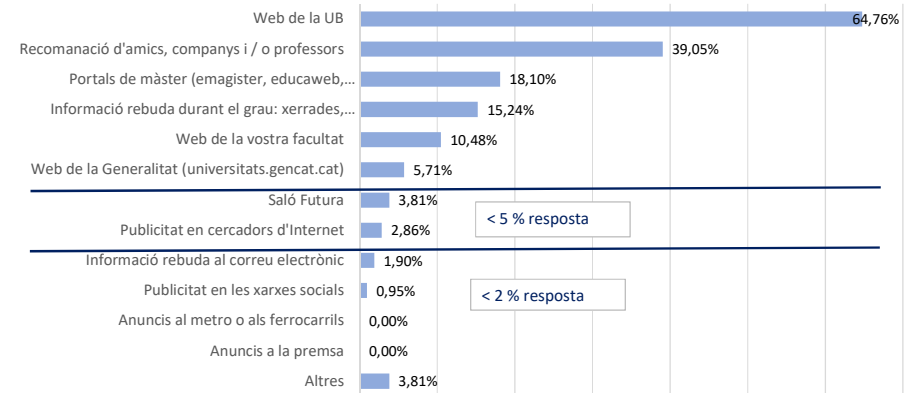
6. PER QUÈ VAU ESCOLLIR LA UNIVERSITAT DE BARCELONA?



Nota: Es podia marcar més d'una opció

Altres motius: vegeu annex-1

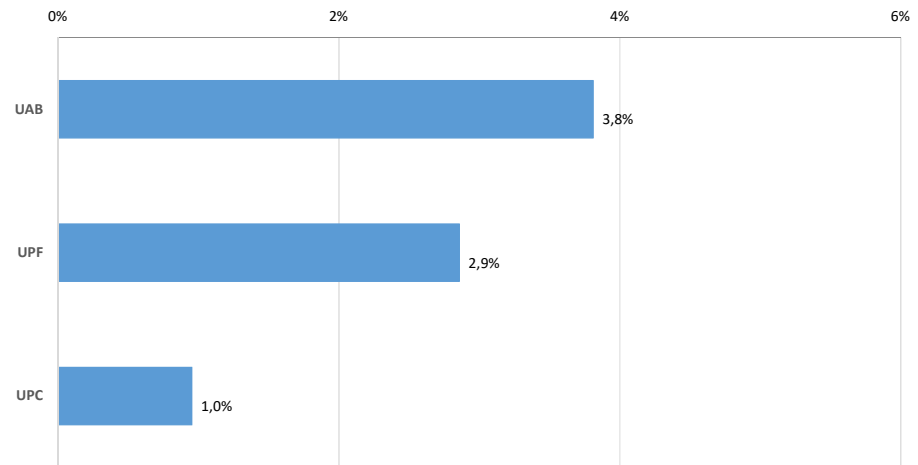
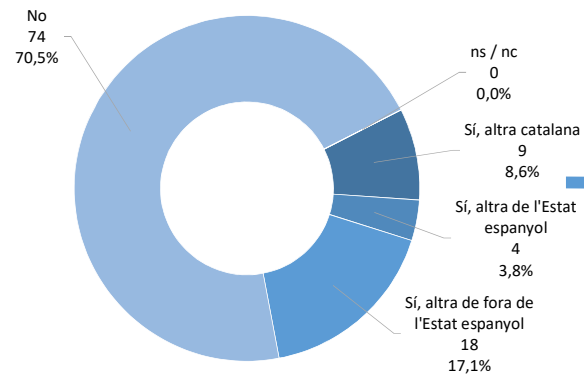
7. COM HEU CONEGUT LA NOSTRA OFERTA DE MÀSTERS ?



Nota: Es podia marcar més d'una opció

Altres motius: vegeu annex 2

8. HAURÍEU PREFERIT CURSAR ELS ESTUDIS EN UNA ALTRA UNIVERSITAT?



Motius preferència altra universitat: vegeu annex-3

RESULTATS DE L'ENQUESTA ALS NOUS ESTUDIANTS DE MÀSTER UNIVERSITARI. CURS 2019-2020

UNIVERSITAT DE BARCELONA

Psicologia

1. FITXA TÈCNICA

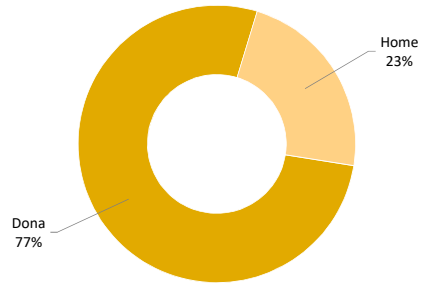
Població	Estudiants de màster universitari de nou ingrés en el curs 2019-2020		
Mètode d'enquesta	Qüestionari electrònic mitjançant LimeSurvey		
Comunicació amb els estudiants	Invitació a través de correu electrònic		
Mostra	Respostes: 57	Participació: 29,7%	
Nivell de confiança i error	Error: 10,9%	Nivell confiança: 95 %	
Període de recollida de les dades	Del 8 al 30 de novembre de 2019		
Gestió de l'enquesta, tractament i elaboració dels informes	Gabinet Tècnic del Rectorat		

2. PARTICIPACIÓ PER FACULTATS

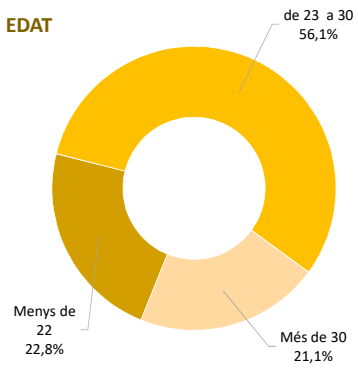
	Població	Mostra	Participació (%)	Error mostral
Total UB	192	57	29,7%	10,9%
Erasmus Mundus de Psicologia del Trebal	9	4	44,4%	38,7%
Gestió i Desenvolupament de Persones i I	19	5	26,3%	38,7%
Intervenció Psicosocial	17	2	11,8%	67,1%
Mediació en Conflictes	17	5	29,4%	38,0%
Psicogerontologia	9	3	33,3%	49,0%
Psicologia de l'Educació - MIPE	28	11	39,3%	23,4%
Psicologia General Sanitària	70	21	30,0%	18,0%
Recerca en Comportament i Cognició	23	6	26,1%	35,2%

3. DADES IDENTIFICATIVES

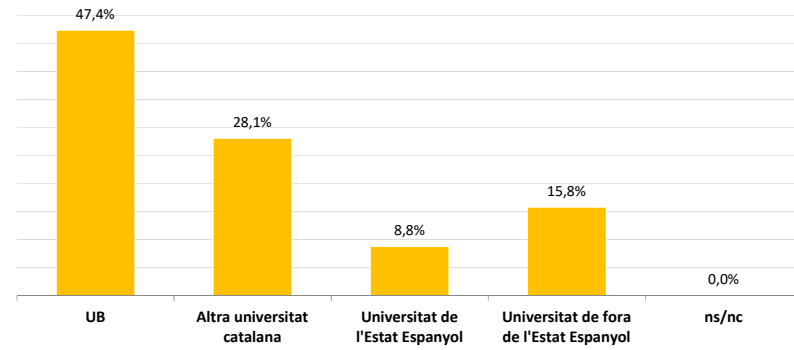
GÈNERE



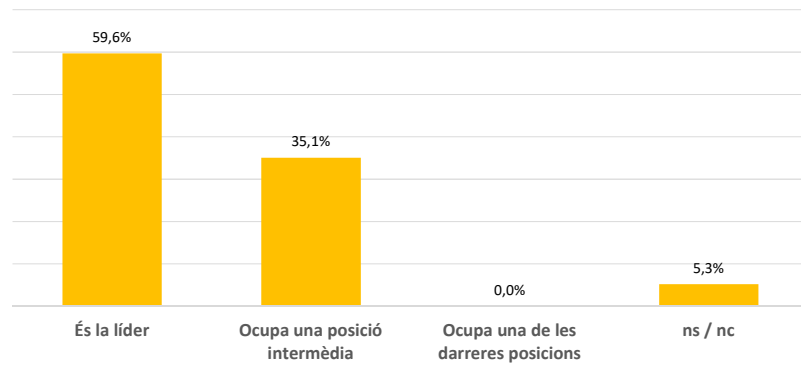
EDAT



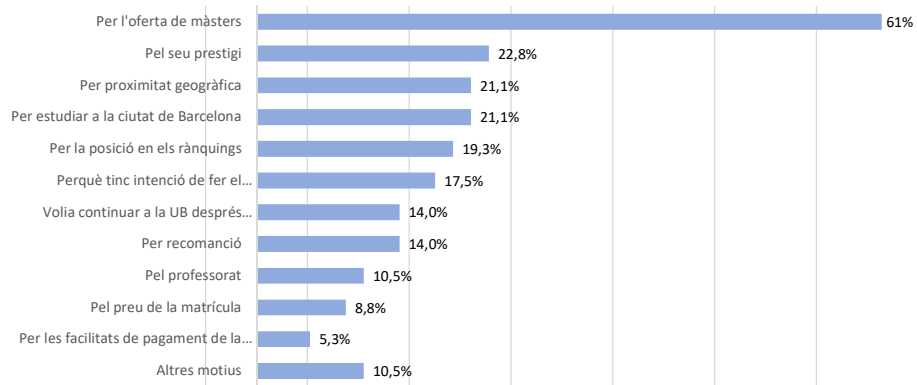
4. UNIVERSITAT DE PROCEDÈNCIA



5. POSICIÓ RELATIVA DE LA UNIVERSITAT DE BARCELONA, EN RELACIÓ A LA RESTA D'UNIVERSITATS CATALANES



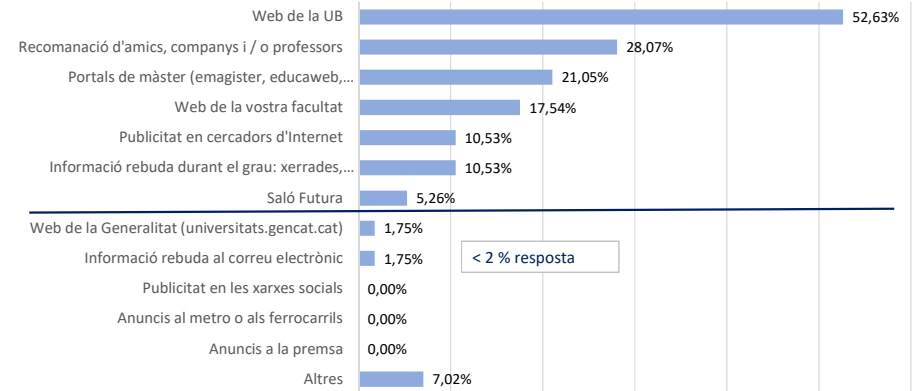
6. PER QUÈ VAU ESCOLLIR LA UNIVERSITAT DE BARCELONA?



Nota: Es podia marcar més d'una opció

Altres motius: vegeu annex-1

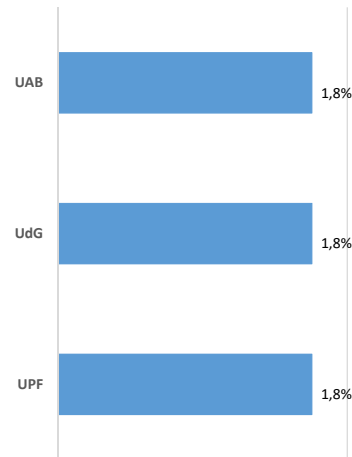
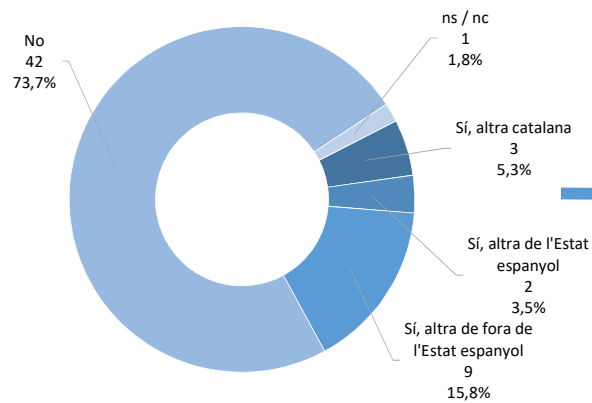
7. COM HEU CONEGUT LA NOSTRA OFERTA DE MÀSTERS ?



Nota: Es podia marcar més d'una opció

Altres motius: vegeu annex 2

8. HAURÍEU PREFERIT CURSAR ELS ESTUDIS EN UNA ALTRA UNIVERSITAT?



Motius preferència altra universitat: vegeu annex-3

RESULTATS DE L'ENQUESTA ALS NOUS ESTUDIANTS DE MÀSTER UNIVERSITARI. CURS 2019-2020

UNIVERSITAT DE BARCELONA

Química

1. FITXA TÈCNICA

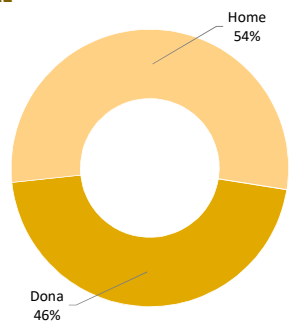
Població	Estudiants de màster universitari de nou ingrés en el curs 2019-2020		
Mètode d'enquesta	Qüestionari electrònic mitjançant LimeSurvey		
Comunicació amb els estudiants	Invitació a través de correu electrònic		
Mostra	Respostes: 48	Participació: 31,4%	
Nivell de confiança i error	Error: 11,8%	Nivell confiança: 95 %	
Període de recollida de les dades	Del 8 al 30 de novembre de 2019		
Gestió de l'enquesta, tractament i elaboració dels informes	Gabinet Tècnic del Rectorat		

2. PARTICIPACIÓ PER FACULTATS

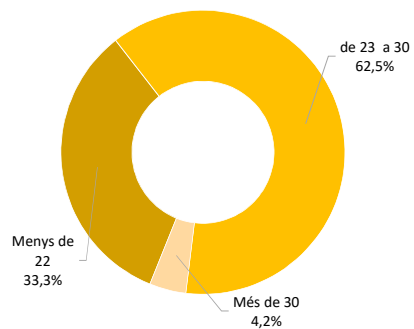
	Població	Mostra	Participació (%)	Error mostral
Total UB	153	48	31,4%	11,8%
Electroquímica, Ciència i Tecnologia	2	1	50,0%	98,0%
Enginyeria Ambiental	28	8	28,6%	29,8%
Enginyeria Química	29	9	31,0%	27,6%
Modelització Computacional Atomística	11	2	18,2%	65,7%
Química Analítica	32	13	40,6%	21,3%
Química de Materials Aplicada	21	6	28,6%	34,6%
Química Orgànica	29	8	27,6%	30,0%
Química Teòrica i Modelització Comput:	1	1	100,0%	-

3. DADES IDENTIFICATIVES

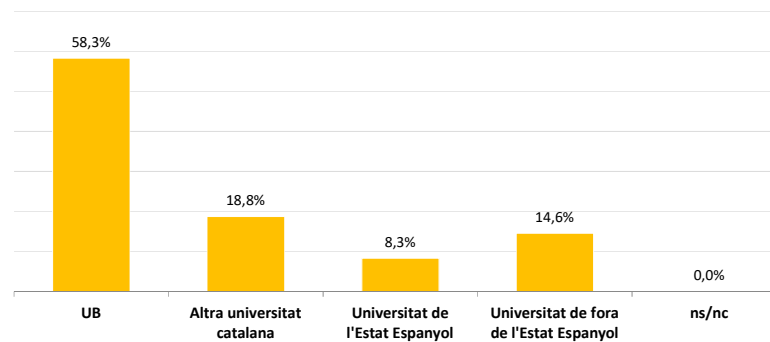
GÈNERE



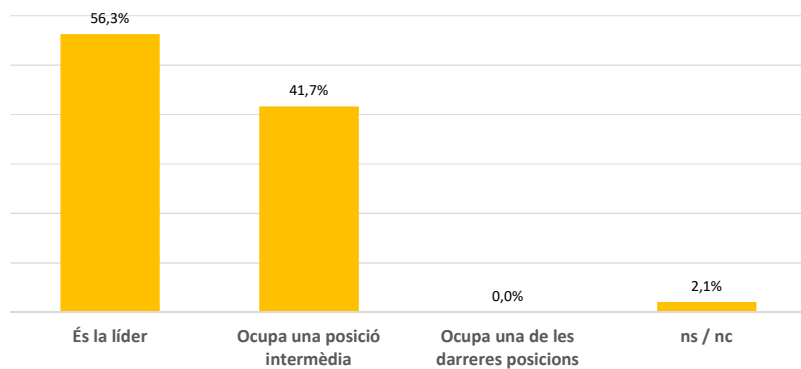
EDAT



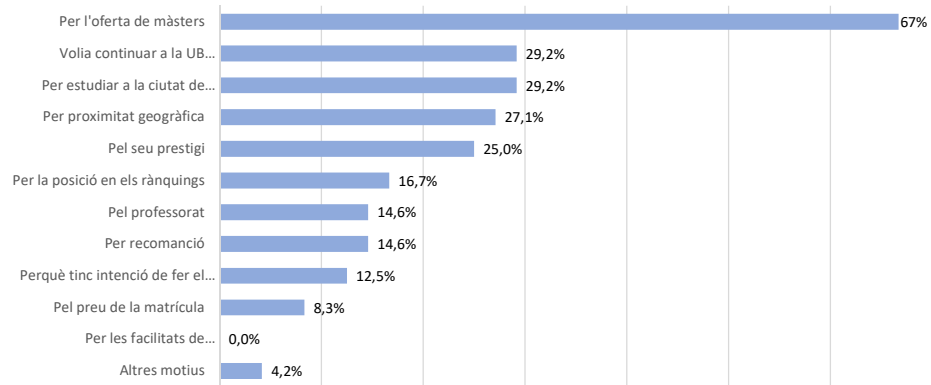
4. UNIVERSITAT DE PROCEDÈNCIA



5. POSICIÓ RELATIVA DE LA UNIVERSITAT DE BARCELONA, EN RELACIÓ A LA RESTA D'UNIVERSITATS CATALANES



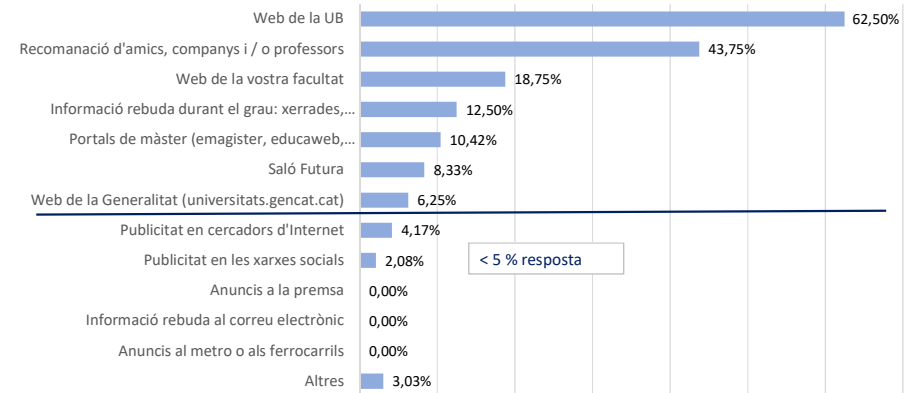
6. PER QUÈ VAU ESCOLLIR LA UNIVERSITAT DE BARCELONA?



Nota: Es podia marcar més d'una opció

Altres motius: vegeu annex-1

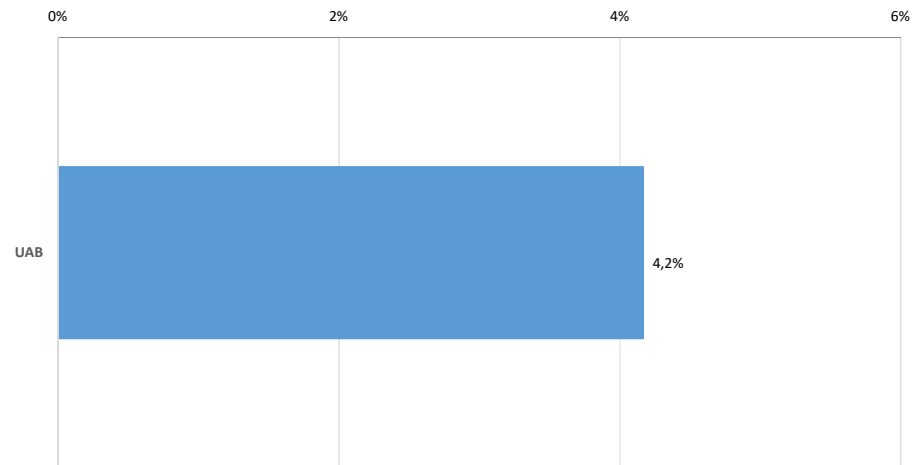
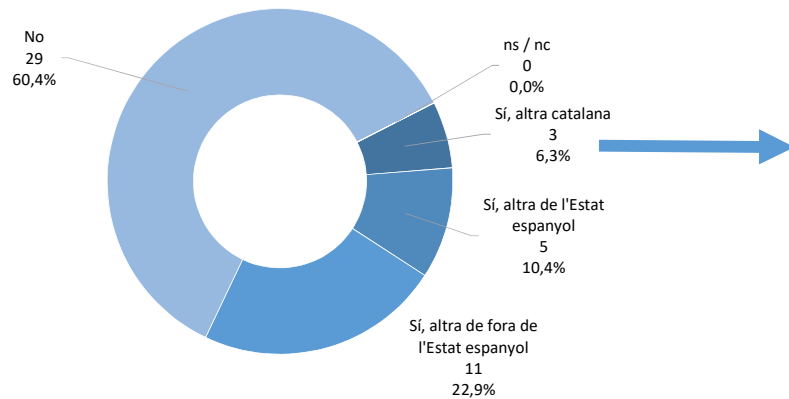
7. COM HEU CONEGUT LA NOSTRA OFERTA DE MÀSTERS ?



Nota: Es podia marcar més d'una opció

Altres motius: vegeu annex 2

8. HAURÍEU PREFERIT CURSAR ELS ESTUDIS EN UNA ALTRA UNIVERSITAT?



Motius preferència altra universitat: vegeu annex-3