

RESULTATS DE L'ENQUESTA ALS NOUS ESTUDIANTS DE MÀSTER UNIVERSITARI. CURS 2019-2020 UNIVERSITAT DE BARCELONA

1. FITXA TÈCNICA

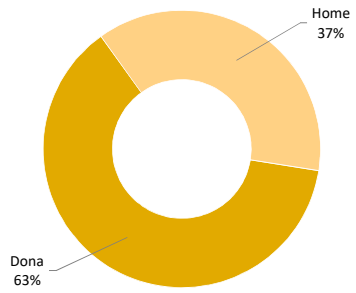
Població	Estudiants de màster universitari de nou ingrés en el curs 2019-2020		
Mètode d'enquesta	Qüestionari electrònic mitjançant LimeSurvey		
Comunicació amb els estudiants	Invitació a través de correu electrònic		
Mostra	Respostes:	1.056	Participació: 33,6%
Nivell de confiança i error	Error:	2,5%	Nivell confiança: 95 %
Període de recollida de les dades	Del 8 al 30 de novembre de 2019		
Gestió de l'enquesta, tractament i elaboració dels informes	Gabinet Tècnic del Rectorat		

2. PARTICIPACIÓ PER CENTRES

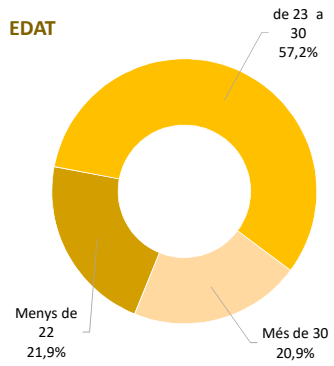
	Població	Mostra	Participació (%)	Error mostral
Total UB	3.140	1.056	33,6%	2,5%
Belles Arts	29	10	34,5%	25,5%
Biologia	325	107	32,9%	7,8%
Ciències de la Terra	73	26	35,6%	15,5%
Dret	392	106	27,0%	8,1%
Economia i Empresa	248	91	36,7%	8,2%
Educació	657	234	35,6%	5,1%
Farmàcia i Ciències de l'Alimentació	155	52	33,5%	11,1%
Filologia i Comunicació	113	38	33,6%	13,0%
Filosofia	73	29	39,7%	14,2%
Física	150	51	34,0%	11,2%
Geografia i Història	204	60	29,4%	10,7%
Informació i Mitjans Audiovisuais	57	22	38,6%	16,5%
Matemàtiques i Informàtica	63	20	31,7%	18,2%
Medicina i Ciències de la Salut	256	105	41,0%	7,4%
Psicologia	192	57	29,7%	10,9%
Química	153	48	31,4%	11,8%

3. DADES IDENTIFICATIVES

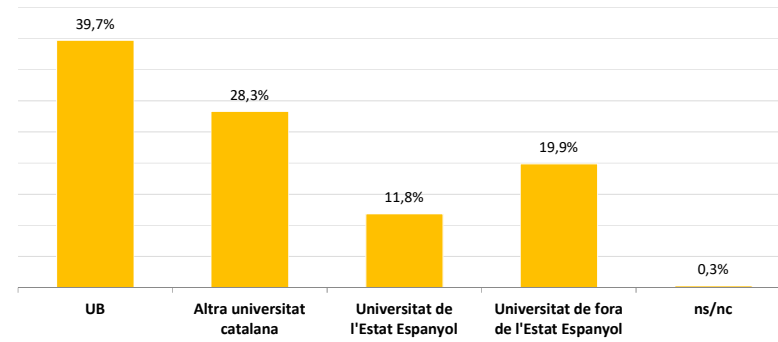
GÈNERE



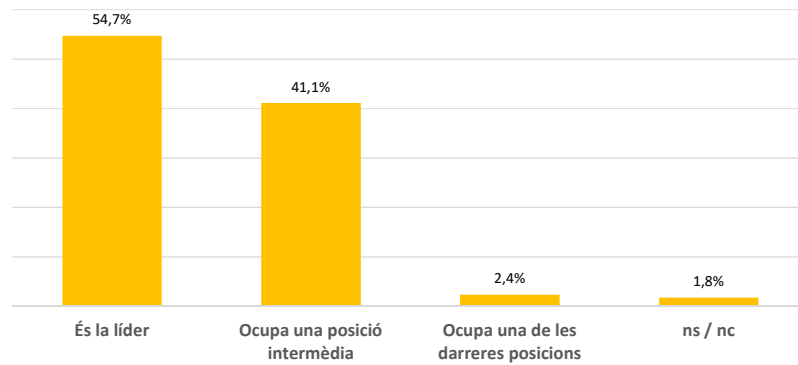
EDAT



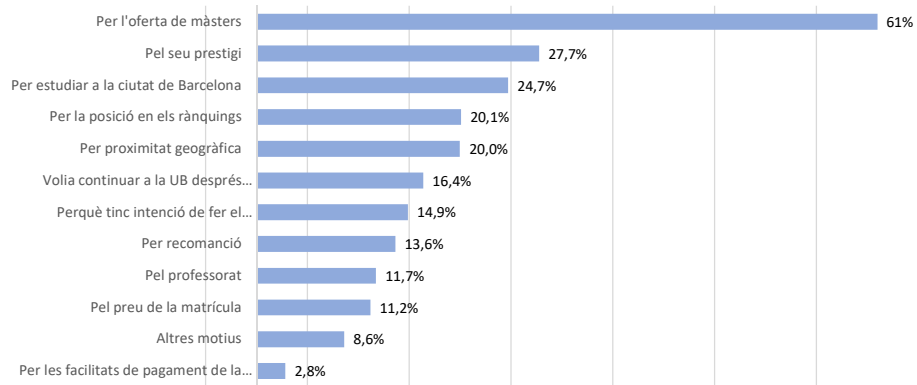
4. UNIVERSITAT DE PROCEDÈNCIA



5. POSICIÓ RELATIVA DE LA UNIVERSITAT DE BARCELONA, EN RELACIÓ A LA RESTA D'UNIVERSITATS CATALANES



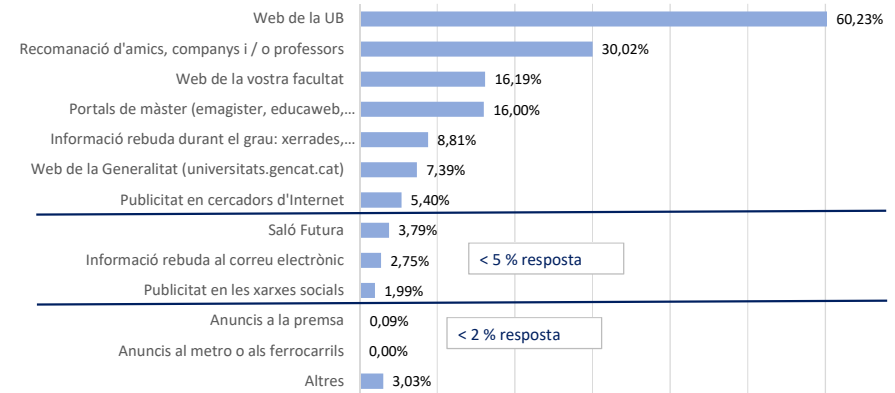
6. PER QUÈ VAU ESCOLLIR LA UNIVERSITAT DE BARCELONA?



Nota: Es podia marcar més d'una opció

Altres motius: vegeu annex-1

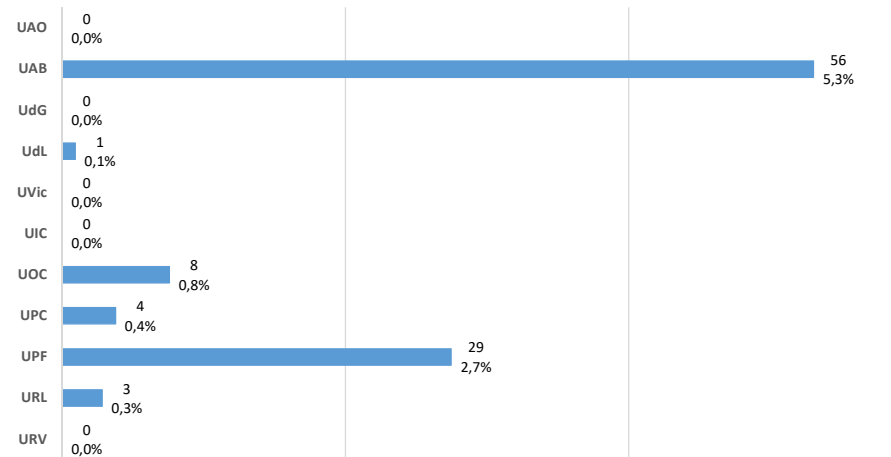
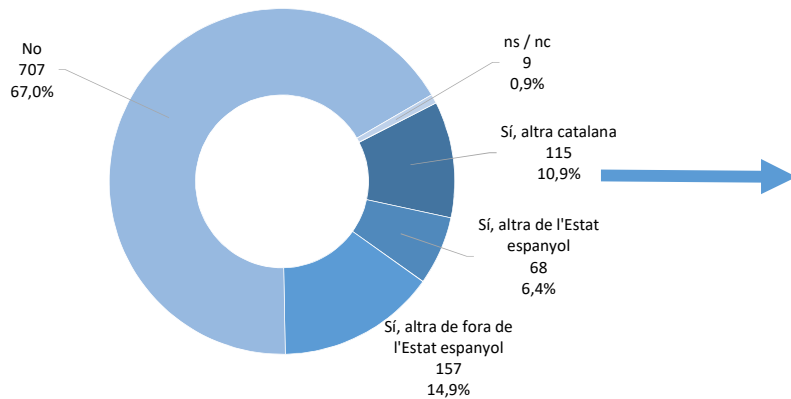
7. COM HEU CONEGUT LA NOSTRA OFERTA DE MÀSTERS ?



Nota: Es podia marcar més d'una opció

Altres motius: vegeu annex 2

8. HAURÍEU PREFERIT CURSAR ELS ESTUDIS EN UNA ALTRA UNIVERSITAT?



Motius preferència altra universitat: vegeu annex-3