

## RESULTATS DE L'ENQUESTA ALS NOUS ESTUDIANTS DE GRAU. CURS 2018-2019

### Belles Arts

#### 1. FITXA TÈCNICA

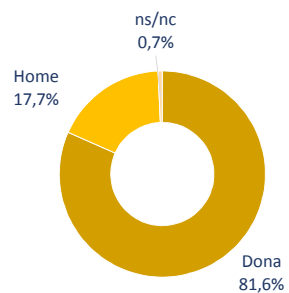
Població	Estudiants de grau de nou ingrés en el curs 2018-2019
Mètode d'enquesta	Qüestionari electrònic, dipositat al Web UB
Comunicació amb els estudiants	Invitació a través de correu electrònic
Mostra i participació	Respostes: 147 Participació: 35,6%
Nivell de confiança i error	Error: 6,5% Nivell confiança: 95 %
Període de recollida de les dades	Del 16 d'octubre al 15 de novembre de 2018
Gestió de l'enquesta, tractament i elaboració dels informes	Gabinet Tècnic del Rectorat

#### 2. PARTICIPACIÓ DEL CENTRE PER ENSENYAMENTS

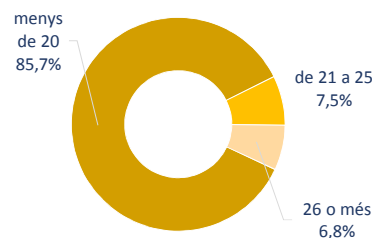
	Població	Mostra	Participació	Error mostral
<b>Belles Arts</b>	<b>413</b>	<b>147</b>	<b>35,6%</b>	<b>6,5%</b>
Belles Arts	307	112	36,5%	7,4%
Conservació-Restauració de Béns Culturals	49	18	36,7%	18,6%
Disseny	57	17	29,8%	20,1%

### 3. DADES IDENTIFICATIVES

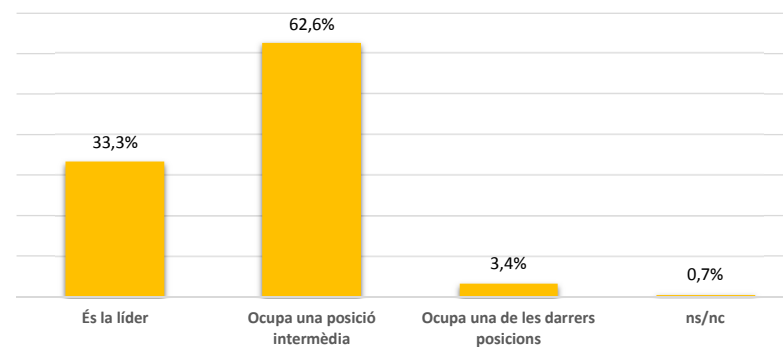
#### GÈNERE



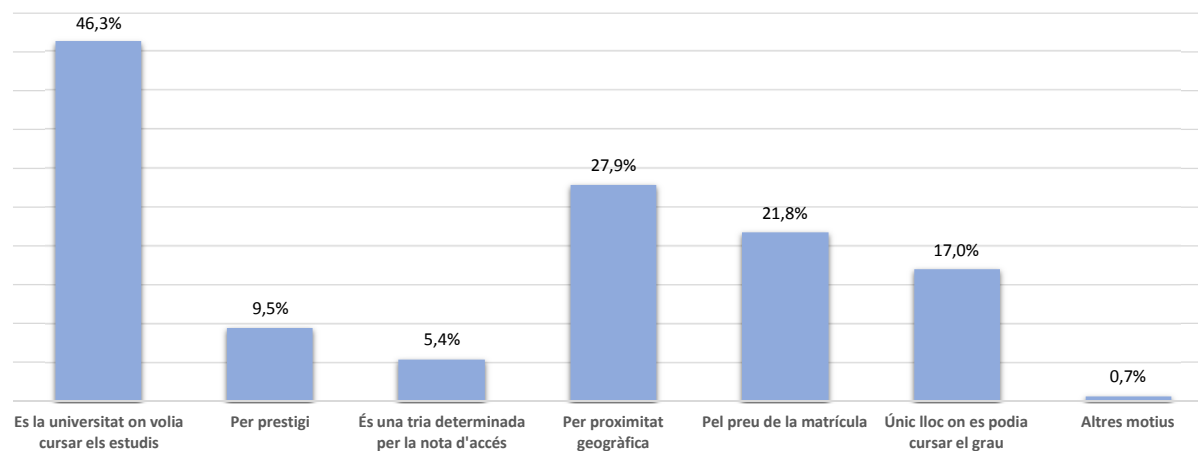
#### EDAT



### 4. POSICIÓ RELATIVA DE LA UNIVERSITAT DE BARCELONA, EN RELACIÓ A LA RESTA D'UNIVERSITATS CATALANES



### 5. PER QUÈ VAU ESCOLLIR LA UNIVERSITAT DE BARCELONA?

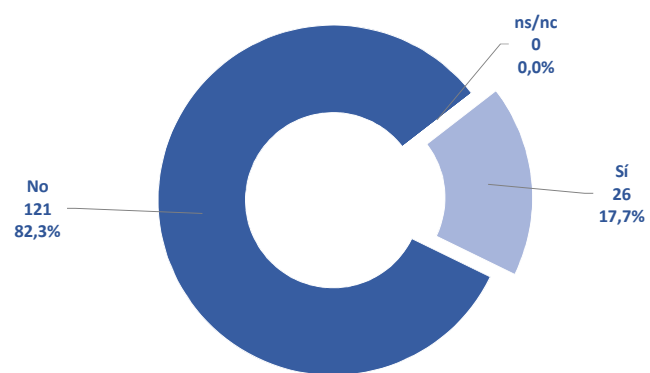


Nota: Es podia marcar més d'una opció

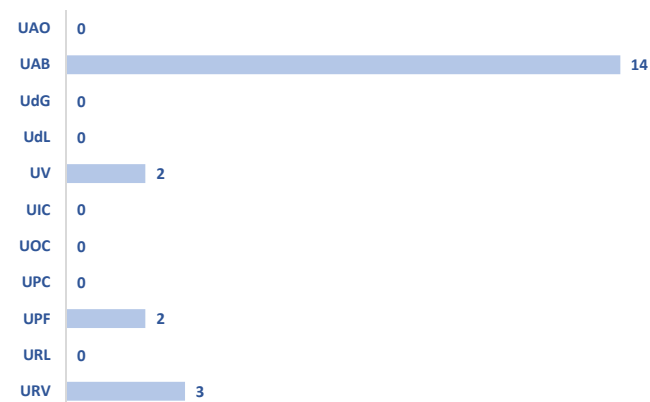
#### Altres motius

Pla d'estudis, horaris, assignatures (1)

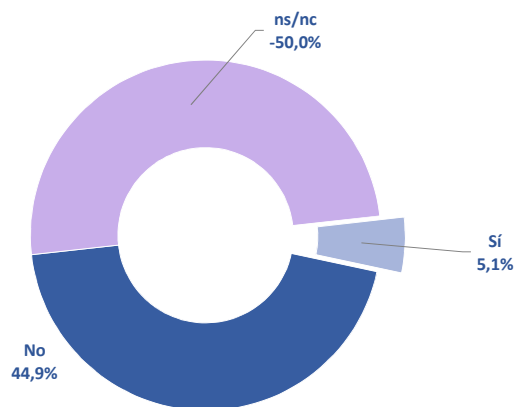
## 6. HAURÍEU PREFERIT CURSAR ELS ESTUDIS EN UNA ALTRA UNIVERSITAT CATALANA?



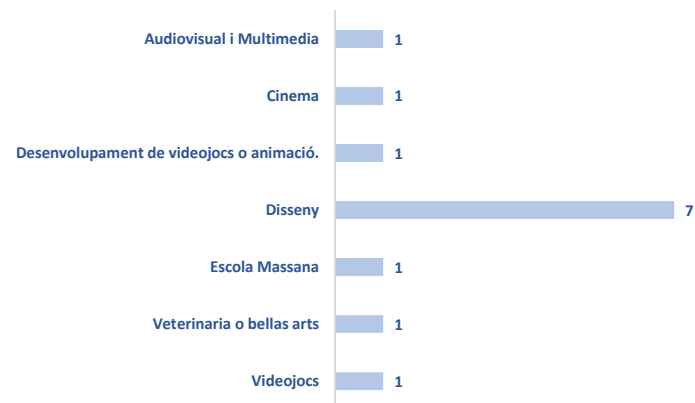
### Quina altra universitat?



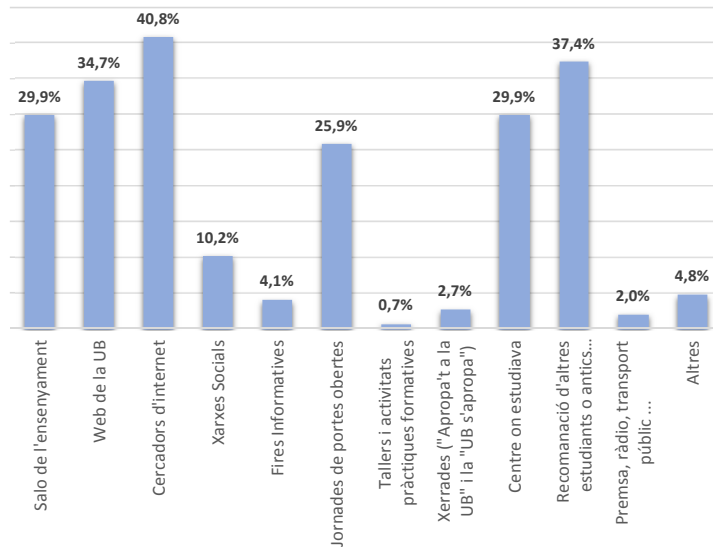
## 7. HAURÍEU PREFERIT CURSAR UNA ALTRA TITULACIÓ ?



### Quina altra titulació?



## 8. COM HEU CONEGUT LA NOSTRA OFERTA FORMATIVA?



Nota: Es podia marcar més d'una opció

### Altres motius:

Recomanació família i amics (3), gencat.cat / unportal.cat (2)

## 9. VALORACIÓ DE LES ACTIVITATS DE BENVINGUDA

### VALORACIÓ DE LES ACTIVITATS (escala d'1 a 4)



### % Estudiants que han valorat l'activitat

Pàgina web de benvinguda (88,4%), Correu electrònic de benvinguda del rector (94,6%), SMS o Whatsapp informatiu de la vostra facultat (51,7%), Sessions informatives a la facultat (78,2%), Jornada d'acollida a la facultat (78,2%)

## RESULTATS DE L'ENQUESTA ALS NOUS ESTUDIANTS DE GRAU. CURS 2018-2019

### Biblioteconomia i Documentació

#### 1. FITXA TÈCNICA

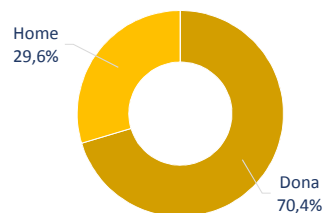
Població	Estudiants de grau de nou ingrés en el curs 2018-2019
Mètode d'enquesta	Qüestionari electrònic, dipositat al Web UB
Comunicació amb els estudiants	Invitació a través de correu electrònic
Mostra i participació	Respostes: 81      Participació: 55,5%
Nivell de confiança i error	Error: 7,3%      Nivell confiança: 95 %
Període de recollida de les dades	Del 16 d'octubre al 15 de novembre de 2018
Gestió de l'enquesta, tractament i elaboració dels informes	Gabinet Tècnic del Rectorat

#### 2. PARTICIPACIÓ DEL CENTRE PER ENSENYAMENTS

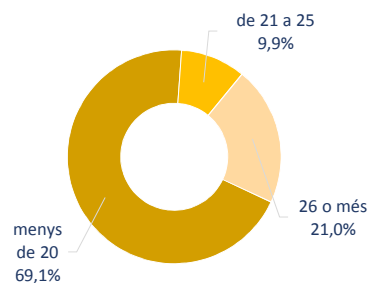
	Població	Mostra	Participació	Error mostral
<b>Biblioteconomia i Documentació</b>	<b>146</b>	<b>81</b>	<b>55,5%</b>	<b>7,3%</b>
Comunicació Audiovisual	56	31	55,4%	11,9%
Comunicació Audiovisual - Informació i Documentació	23	10	43,5%	23,8%
Informació i Documentació	67	40	59,7%	9,9%

### 3. DADES IDENTIFICATIVES

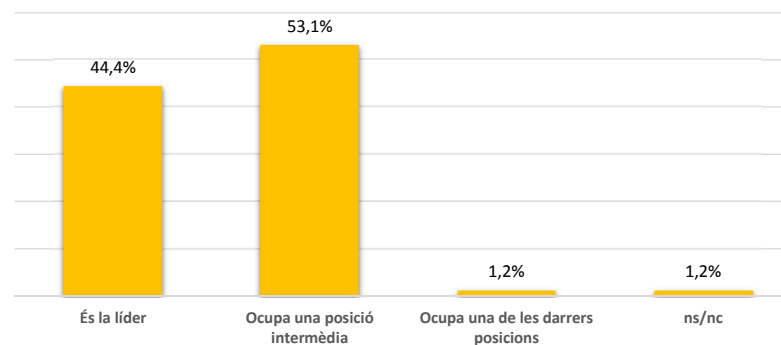
#### GÈNERE



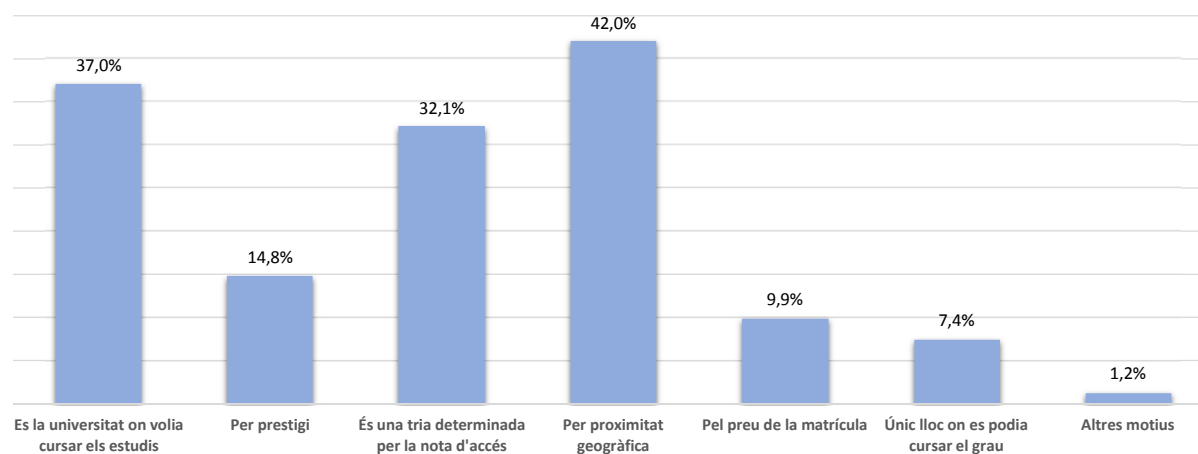
#### EDAT



### 4. POSICIÓ RELATIVA DE LA UNIVERSITAT DE BARCELONA, EN RELACIÓ A LA RESTA



### 5. PER QUÈ VAU ESCOLLIR LA UNIVERSITAT DE BARCELONA?




Nota: Es podia marcar més d'una opció

#### Altres motius

Barcelona (ubicació, proximitat, edificis, comunicació...) (1); Pla d'estudis, horaris, assignatures (4)


## 6. HAURÍEU PREFERIT CURSAR ELS ESTUDIS EN UNA ALTRA UNIVERSITAT CATALANA?



### Quina altra universitat?



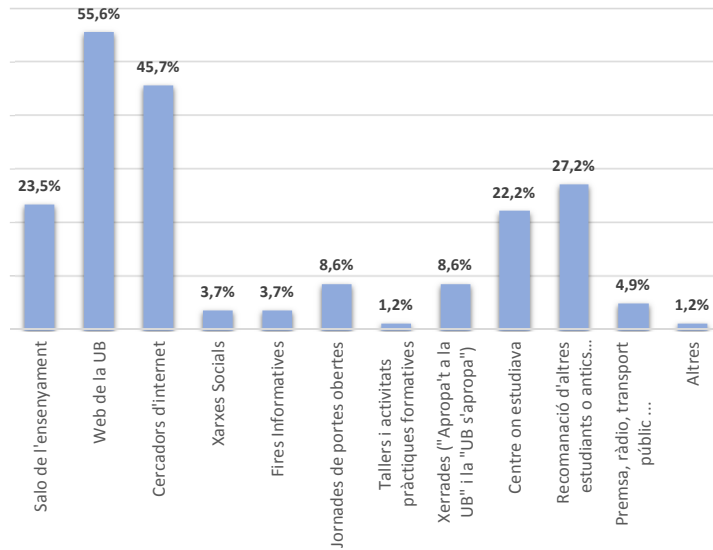
## 7. HAURÍEU PREFERIT CURSAR UNA ALTRA TITULACIÓ ?



### Quina altra titulació?



## 8. COM HEU CONEGUT LA NOSTRA OFERTA FORMATIVA?



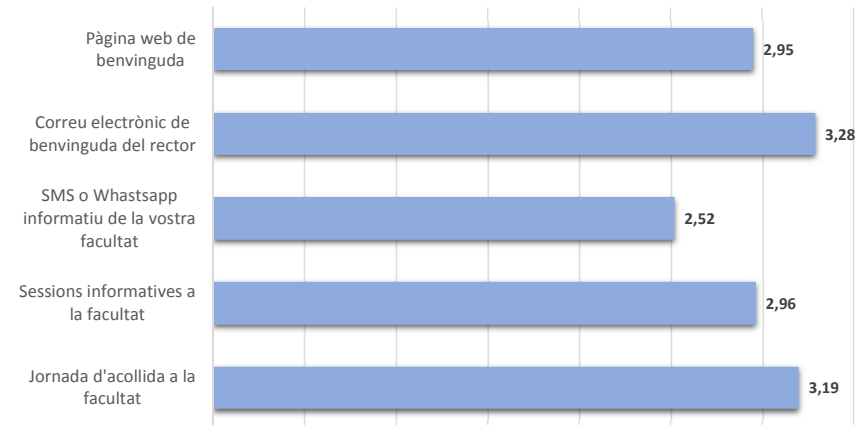
Nota: Es podia marcar més d'una opció

### Altres:

Gencat.cat

## 9. VALORACIÓ DE LES ACTIVITATS DE BENVINGUDA

### VALORACIÓ DE LES ACTIVITATS (escala d'1 a 4)



### % Estudiants que han valorat l'activitat

Pàgina web de benvinguda (93,8%), Correu electrònic de benvinguda del rector (100%), SMS o Whatsapp informatiu de la vostra facultat (38,3%), Sessions informatives a la facultat (85,2%), Jornada d'acollida a la facultat (89,9%)



## RESULTATS DE L'ENQUESTA ALS NOUS ESTUDIANTS DE GRAU. CURS 2018-2019

### Biologia

#### 1. FITXA TÈCNICA

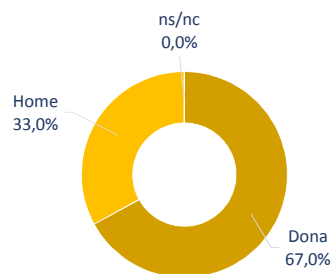
Població	Estudiants de grau de nou ingrés en el curs 2018-2019
Mètode d'enquesta	Qüestionari electrònic, dipositat al Web UB
Comunicació amb els estudiants	Invitació a través de correu electrònic
Mostra i participació	Respostes: 300 Participació: 58,0%
Nivell de confiança i error	Error: 3,7% Nivell confiança: 95 % Del 16 d'octubre al 15 de novembre de 2018
Període de recollida de les dades	
Gestió de l'enquesta, tractament i elaboració dels informes	Gabinet Tècnic del Rectorat

#### 2. PARTICIPACIÓ DEL CENTRE PER ENSENYAMENTS

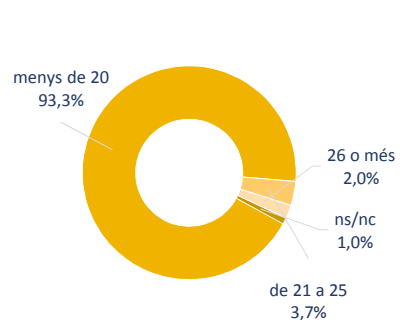
	Població	Mostra	Participació	Error mostral
<b>Biologia</b>	<b>517</b>	<b>300</b>	<b>58,0%</b>	<b>3,7%</b>
Biologia	180	105	58,3%	6,2%
Bioquímica	62	48	77,4%	6,8%
Biotecnologia	89	42	47,2%	11,1%
Ciències Ambientals	75	41	54,7%	10,4%
Ciències Biomèdiques-Biologia	111	64	57,7%	8,0%

### 3. DADES IDENTIFICATIVES

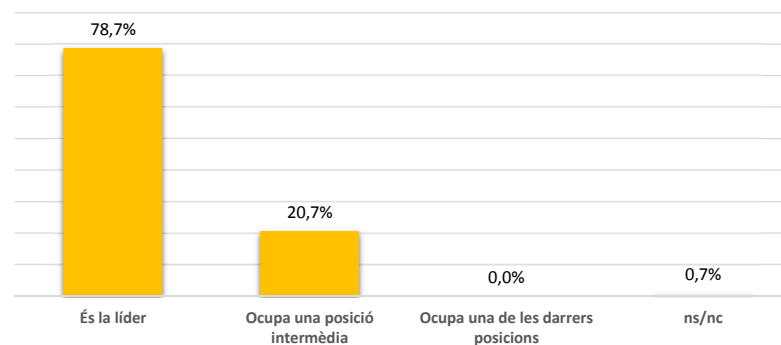
#### GÈNERE



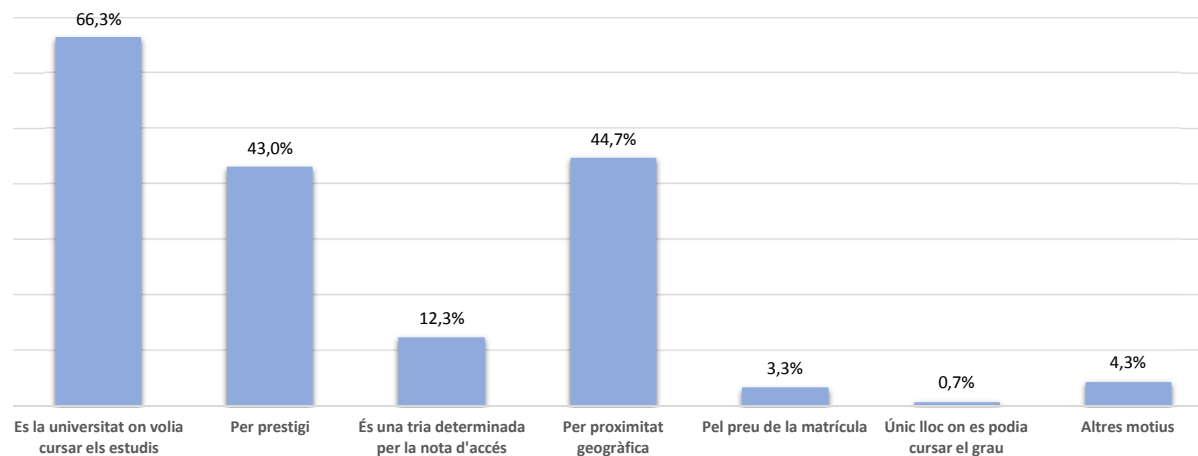
#### EDAT



### 4. POSICIÓ RELATIVA DE LA UNIVERSITAT DE BARCELONA, EN RELACIÓ A LA RESTA



### 5. PER QUÈ VAU ESCOLLIR LA UNIVERSITAT DE BARCELONA?




Nota: Es podia marcar més d'una opció

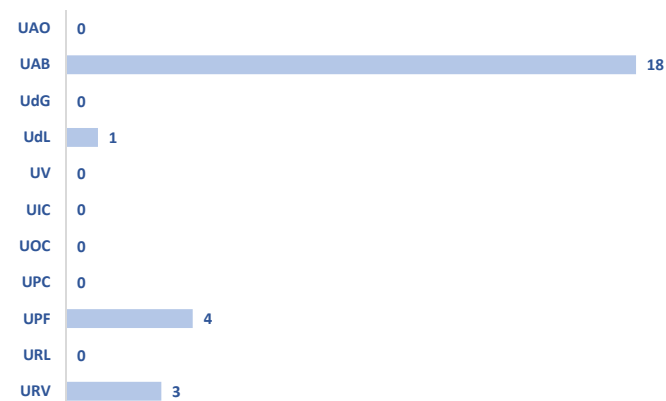
#### Altres motius

Barcelona (ubicació, proximitat, edificis, comunicació...) (5) Recomanació (1) Pla d'estudis, horaris, assignatures (2) Professorat (1) No era la meva opció (2)


## 6. HAURÍEU PREFERIT CURSAR ELS ESTUDIS EN UNA ALTRA UNIVERSITAT CATALANA?




### Quina altra universitat?



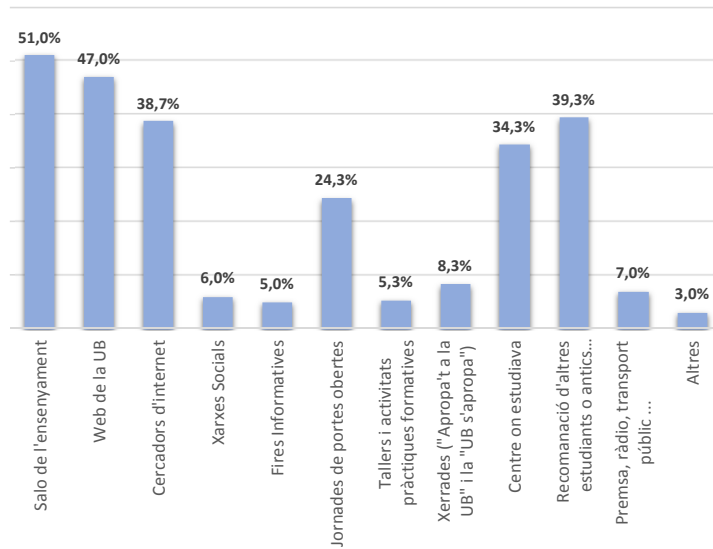
## 7. HAURÍEU PREFERIT CURSAR UNA ALTRA TITULACIÓ ?



### Quina altra titulació?



## 8. COM HEU CONEGUT LA NOSTRA OFERTA FORMATIVA?




Nota: Es podia marcar més d'una opció

### Altres motius:

Jornades (1) Recomanació (3) UNPORTAL.CAT(1) WEB (1)

## 9. VALORACIÓ DE LES ACTIVITATS DE BENVINGUDA

### VALORACIÓ DE LES ACTIVITATS (escala d'1 a 4)



### % Estudiants que han valorat l'activitat

Pàgina web de benvinguda (91,3%), Correu electrònic de benvinguda del rector (85,7%), SMS o Whatsapp informatiu de la vostra facultat (39,0%), Sessions informatives a la facultat (88,3%), Jornada d'acollida a la facultat (83,7%)

## RESULTATS DE L'ENQUESTA ALS NOUS ESTUDIANTS DE GRAU. CURS 2018-2019

### Ciències de la Terra

#### 1. FITXA TÈCNICA

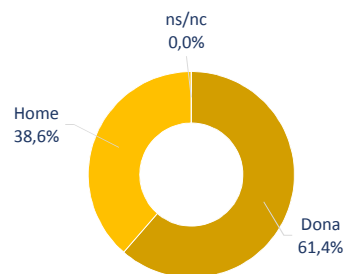
Població	Estudiants de grau de nou ingrés en el curs 2018-2019
Mètode d'enquesta	Qüestionari electrònic, dipositat al Web UB
Comunicació amb els estudiants	Invitació a través de correu electrònic
Mostra i participació	Respostes: 70      Participació: 53,4%
Nivell de confiança i error	Error: 8,0%      Nivell confiança: 95 %
Període de recollida de les dades	Del 16 d'octubre al 15 de novembre de 2018
Gestió de l'enquesta, tractament i elaboració dels informes	Gabinet Tècnic del Rectorat

#### 2. PARTICIPACIÓ DEL CENTRE PER ENSENYAMENTS

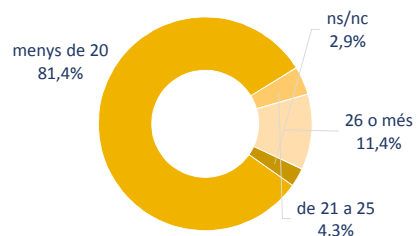
	Població	Mostra	Participació	Error mostral
<b>Ciències de la Terra</b>	<b>131</b>	<b>70</b>	<b>53,4%</b>	<b>8,0%</b>
Ciències del Mar	72	36	50,0%	11,6%
Geologia	59	34	57,6%	11,0%

### 3. DADES IDENTIFICATIVES

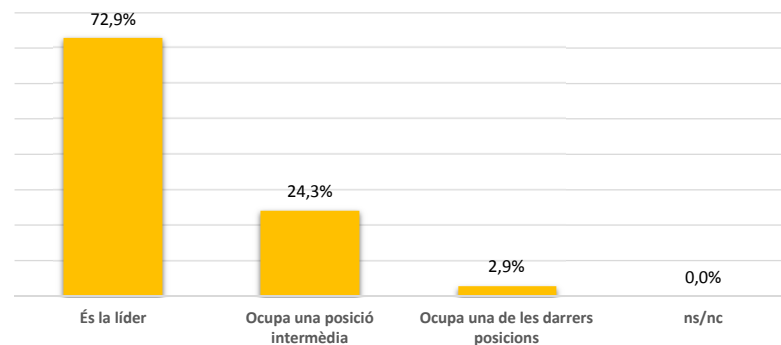
#### GÈNERE



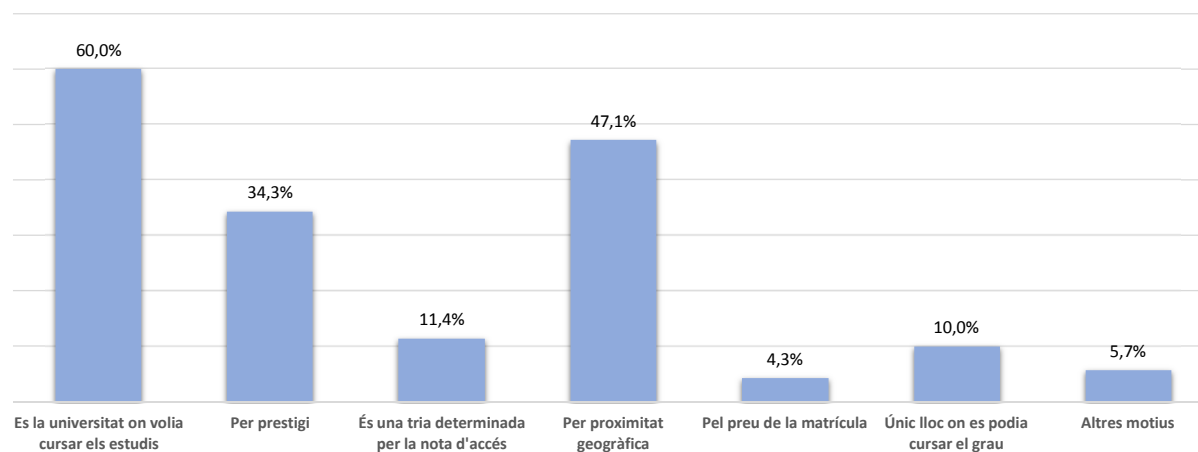
#### EDAT



### 4. POSICIÓ RELATIVA DE LA UNIVERSITAT DE BARCELONA, EN RELACIÓ A LA RESTA



### 5. PER QUÈ VAU ESCOLLIR LA UNIVERSITAT DE BARCELONA?

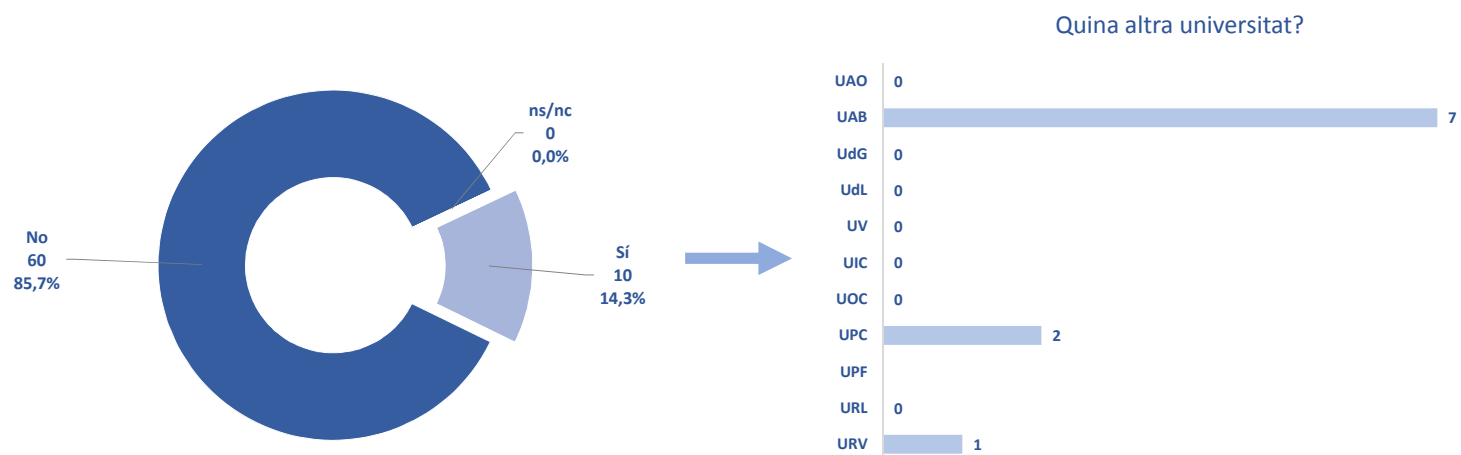


Nota: Es podia marcar més d'una opció

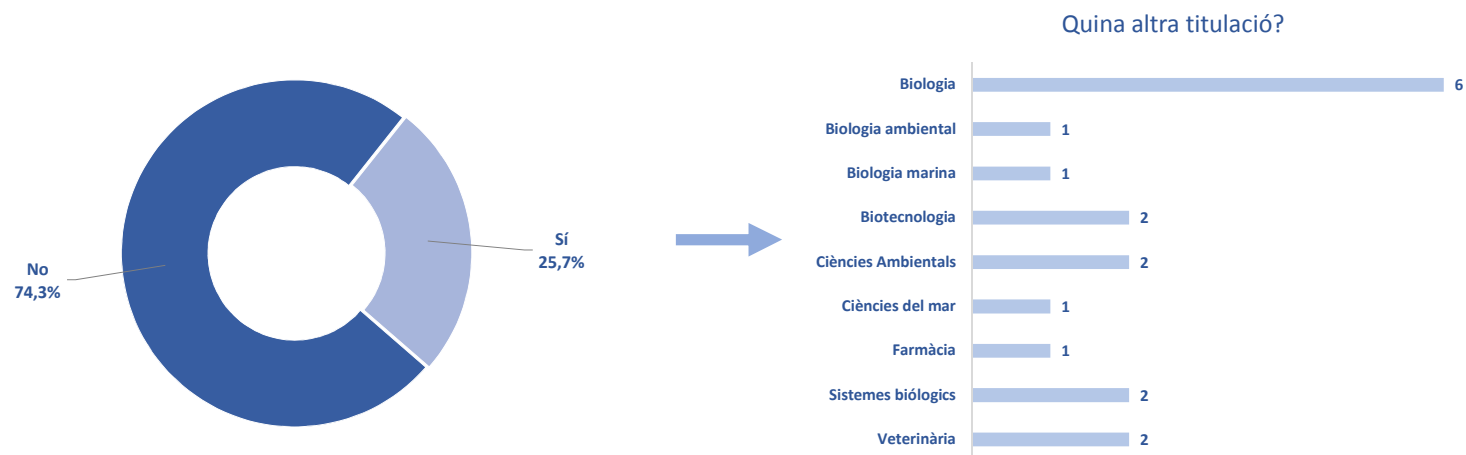
#### Altres motius

Pla d'estudis, horaris, assignatures (1); No era la meva opció (1)

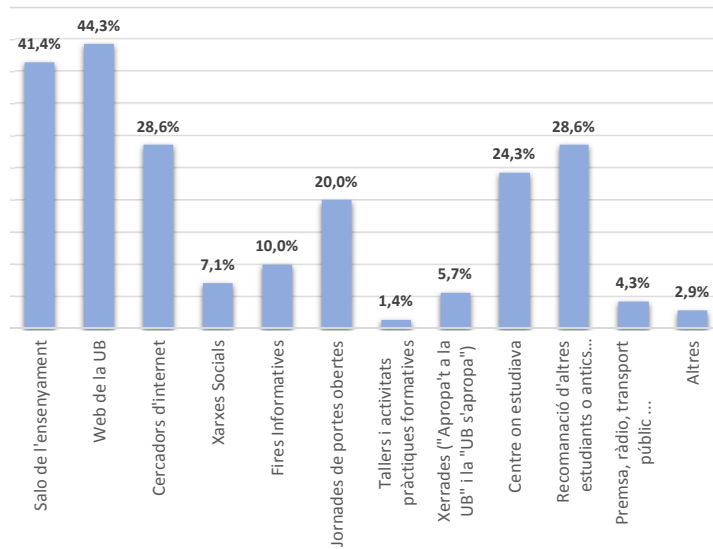
## 6. HAURÍEU PREFERIT CURSAR ELS ESTUDIS EN UNA ALTRA UNIVERSITAT CATALANA?



## 7. HAURÍEU PREFERIT CURSAR UNA ALTRA TITULACIÓ ?



## 8. COM HEU CONEGUT LA NOSTRA OFERTA FORMATIVA?



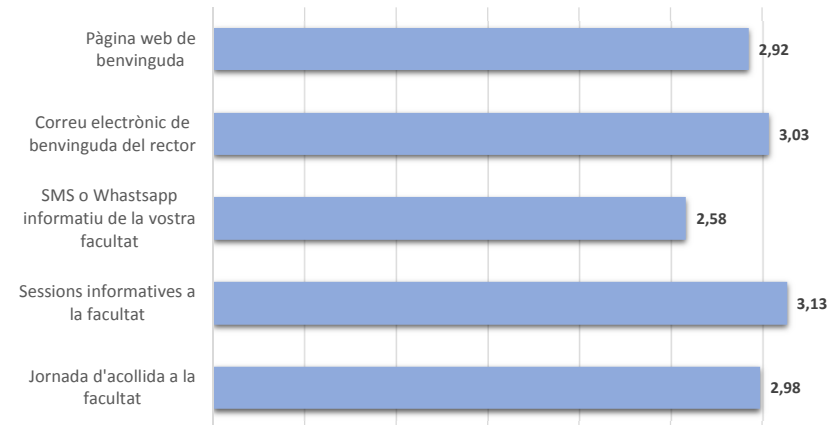
Nota: Es podia marcar més d'una opció

### Altres motius:

UNIC (1)

## 9. VALORACIÓ DE LES ACTIVITATS DE BENVINGUDA

### VALORACIÓ DE LES ACTIVITATS (escala d'1 a 4)



### % Estudiants que han valorat l'activitat

Pàgina web de benvinguda (90,0%), Correu electrònic de benvinguda del rector (91,4%), SMS o Whatsapp informatiu de la vostra facultat (44,3%), Sessions informatives a la facultat (88,6%), Jornada d'acollida a la facultat (88,6%)



## RESULTATS DE L'ENQUESTA ALS NOUS ESTUDIANTS DE GRAU. CURS 2018-2019

### DRET

#### 1. FITXA TÈCNICA

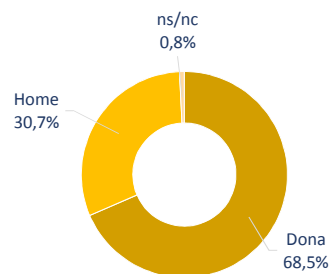
Població	Estudiants de grau de nou ingrés en el curs 2018-2019	
Mètode d'enquesta	Qüestionari electrònic, dipositat al Web UB	
Comunicació amb els estudiants	Invitació a través de correu electrònic	
Mostra i participació	Respostes: 521	Participació: 42,3%
Nivell de confiança i error	Error: 3,3%	Nivell confiança: 95 %
Període de recollida de les dades	Del 16 d'octubre al 15 de novembre de 2018	
Gestió de l'enquesta, tractament i elaboració dels informes	Gabinet Tècnic del Rectorat	

#### 2. PARTICIPACIÓ DEL CENTRE PER ENSENYAMENTS

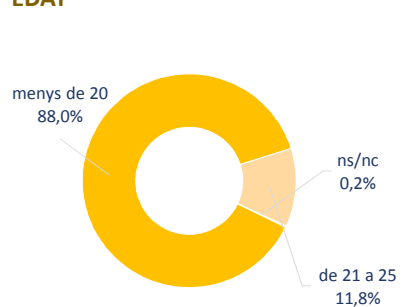
	Població	Mostra	Participació	Error mostral
<b>DRET</b>	<b>1.231</b>	<b>521</b>	<b>42,3%</b>	<b>3,3%</b>
Administració i Direcció d'Empreses - Dret	64	32	50,0%	12,3%
Ciències Polítiques i de l'Administració	121	53	43,8%	10,1%
Ciències Polítiques i de l'Administració - Dret	21	8	38,1%	27,9%
Criminologia	158	76	48,1%	8,1%
Criminologia - Dret	21	11	52,4%	20,9%
Dret	488	196	40,2%	5,4%
Dret - Gestió i Administració Pública	27	10	37,0%	25,1%
Dret - Relacions Laborals	23	12	52,2%	20,0%
Gestió i Administració Pública	94	32	34,0%	14,1%
Relacions Laborals	214	91	42,5%	7,8%

### 3. DADES IDENTIFICATIVES

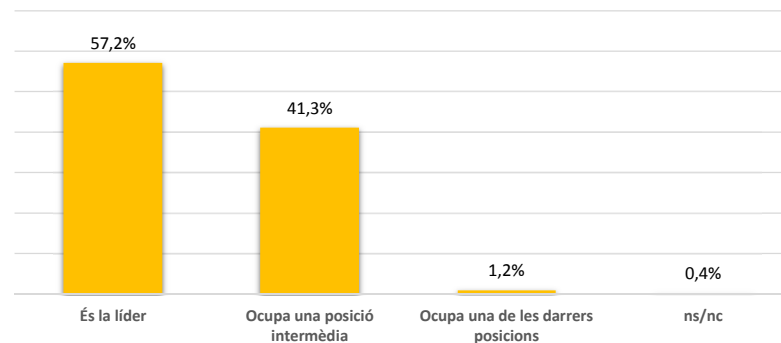
#### GÈNERE



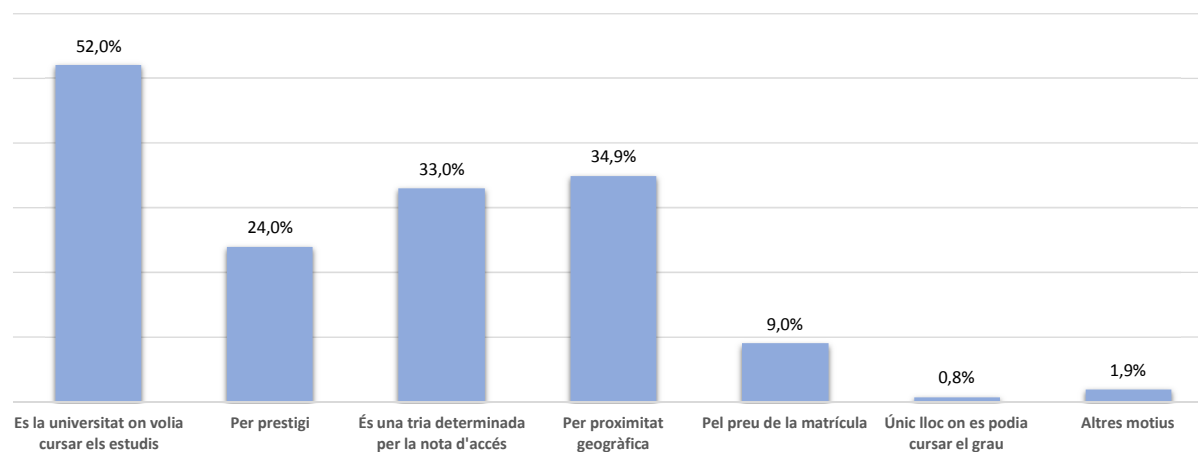
#### EDAT



### 4. POSICIÓ RELATIVA DE LA UNIVERSITAT DE BARCELONA, EN RELACIÓ A LA RESTA



### 5. PER QUÈ VAU ESCOLLIR LA UNIVERSITAT DE BARCELONA?

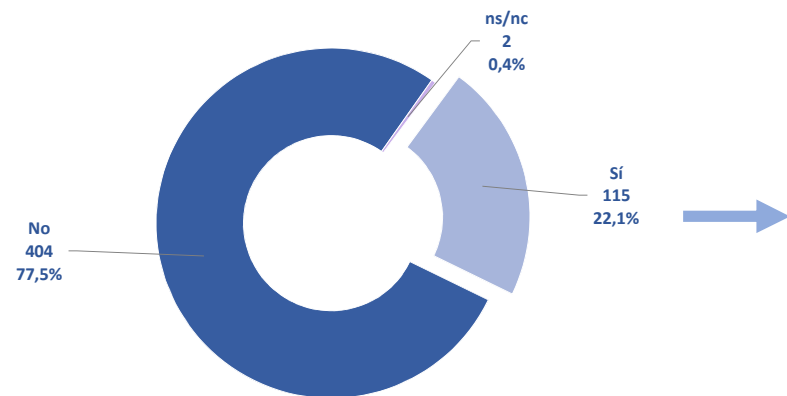


Nota: Es podia marcar més d'una opció

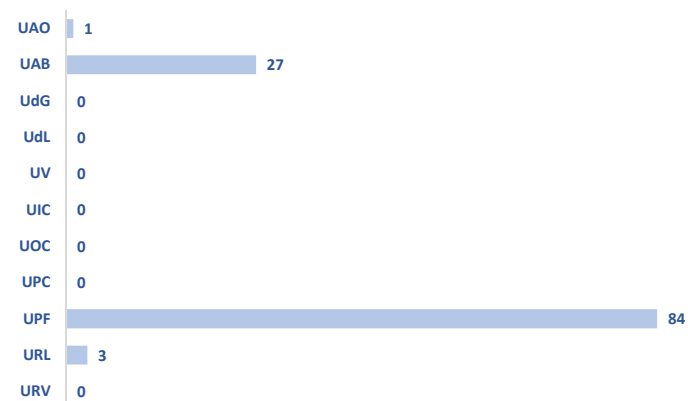
#### Altres motius

Pla d'estudis, horaris, assignatures (6); Continuitat a la UB (1)

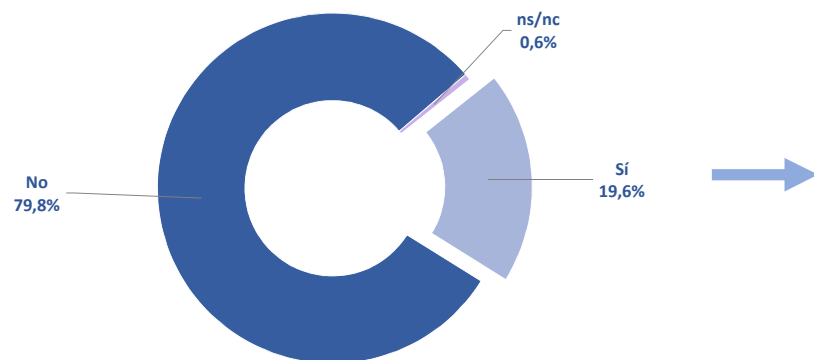
## 6. HAURÍEU PREFERIT CURSAR ELS ESTUDIS EN UNA ALTRA UNIVERSITAT CATALANA?



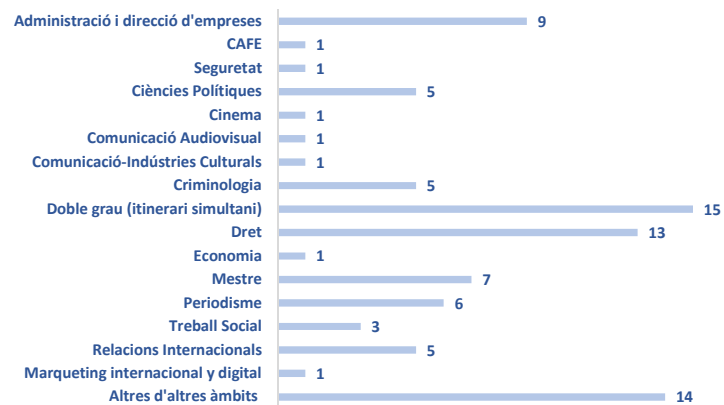
### Quina altra universitat?



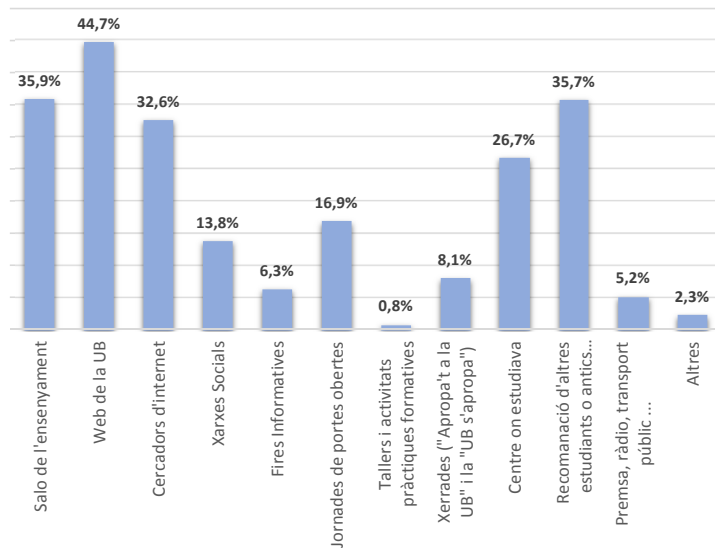
## 7. HAURÍEU PREFERIT CURSAR UNA ALTRA TITULACIÓ ?



### Quina altra titulació?



## 8. COM HEU CONEGUT LA NOSTRA OFERTA FORMATIVA?




Nota: Es podia marcar més d'una opció

### Altres motius:

0

## 9. VALORACIÓ DE LES ACTIVITATS DE BENVINGUDA

### VALORACIÓ DE LES ACTIVITATS (escala d'1 a 4)



### % Estudiants que han valorat l'activitat

Pàgina web de benvinguda (92,5%), Correu electrònic de benvinguda del rector (92,5%), SMS o Whatsapp informatiu de la vostra facultat (51,4%), Sessions informatives a la facultat (85,8%), Jornada d'acollida a la facultat (83,5%)

## RESULTATS DE L'ENQUESTA ALS NOUS ESTUDIANTS DE GRAU. CURS 2018-2019

### ECONOMIA I EMPRESA

#### 1. FITXA TÈCNICA

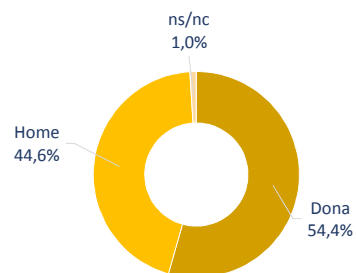
Població	Estudiants de grau de nou ingrés en el curs 2018-2019
Mètode d'enquesta	Qüestionari electrònic, dipositat al Web UB
Comunicació amb els estudiants	Invitació a través de correu electrònic
Mostra i participació	Respostes: 596 Participació: 35,8%
Nivell de confiança i error	Error: 3,2% Nivell confiança: 95 %
Període de recollida de les dades	Del 16 d'octubre al 15 de novembre de 2018
Gestió de l'enquesta, tractament i elaboració dels informes	Gabinet Tècnic del Rectorat

#### 2. PARTICIPACIÓ DEL CENTRE PER ENSENYAMENTS

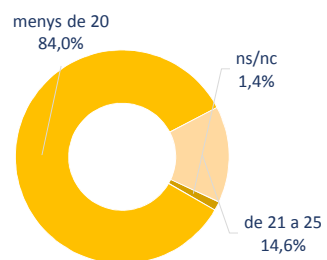
	Població	Mostra	Participació	Error mostral
<b>ECONOMIA I EMPRESA</b>	<b>1.663</b>	<b>596</b>	<b>35,8%</b>	<b>3,2%</b>
Administració i Direcció d'Empreses - Matemàtiques	893	301	33,7%	4,6%
<b>Administració i Direcció d'Empreses</b>	<b>64</b>	<b>32</b>	<b>50,0%</b>	<b>12,3%</b>
Administració i Direcció d'Empreses - Dret	21	7	33,3%	31,0%
<b>Economia</b>	<b>371</b>	<b>133</b>	<b>35,8%</b>	<b>6,8%</b>
Economia - Estadística	21	4	19,0%	45,2%
<b>Empresa Internacional</b>	<b>83</b>	<b>41</b>	<b>49,4%</b>	<b>11,0%</b>
Estadística	56	22	39,3%	16,4%
<b>Sociologia</b>	<b>154</b>	<b>56</b>	<b>36,4%</b>	<b>10,5%</b>

### 3. DADES IDENTIFICATIVES

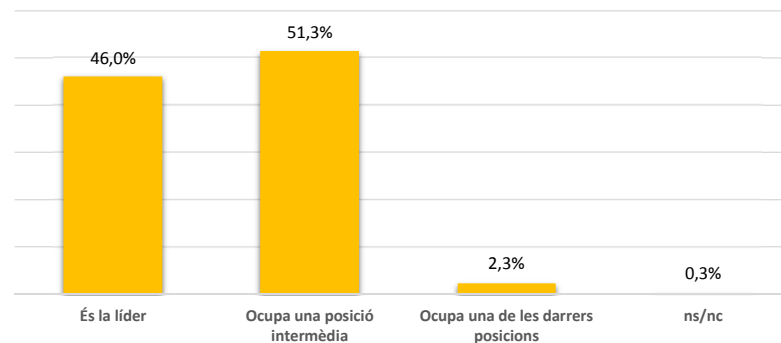
#### GÈNERE



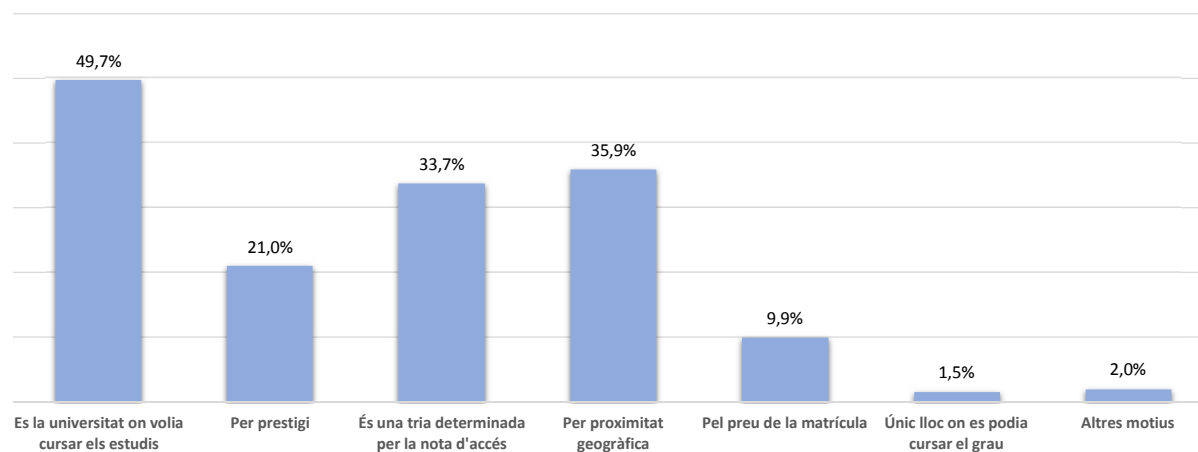
#### EDAT



### 4. POSICIÓ RELATIVA DE LA UNIVERSITAT DE BARCELONA, EN RELACIÓ A LA RESTA



### 5. PER QUÈ VAU ESCOLLIR LA UNIVERSITAT DE BARCELONA?

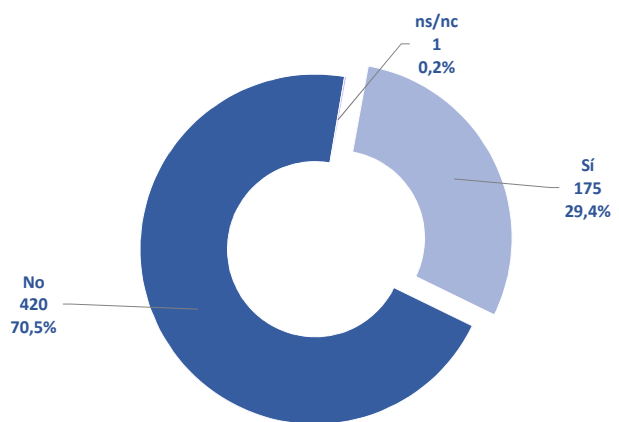


Nota: Es podia marcar més d'una opció

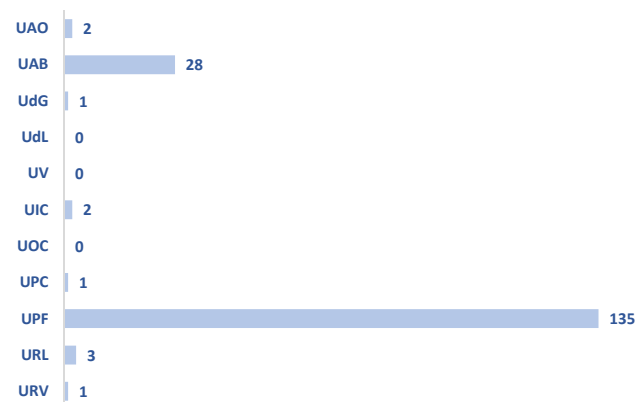
#### Altres motius

Pla d'estudis, horaris, assignatures (5); No era la meva opció (2)

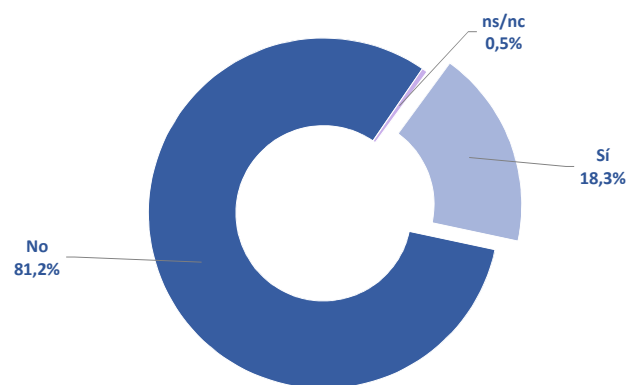
## 6. HAURÍEU PREFERIT CURSAR ELS ESTUDIS EN UNA ALTRA UNIVERSITAT CATALANA?



### Quina altra universitat?



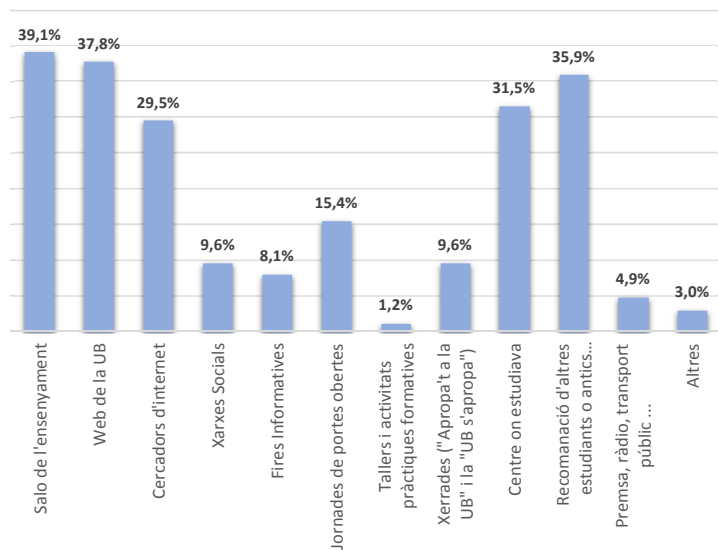
## 7. HAURÍEU PREFERIT CURSAR UNA ALTRA TITULACIÓ ?



### Quina altra titulació?



## 8. COM HEU CONEGUT LA NOSTRA OFERTA FORMATIVA?




Nota: Es podia marcar més d'una opció

### Altres motius:

Recomanació (7); UNPORTAL.CAT (2)

## 9. VALORACIÓ DE LES ACTIVITATS DE BENVINGUDA

### VALORACIÓ DE LES ACTIVITATS (escala d'1 a 4)



### % Estudiants que han valorat l'activitat

Pàgina web de benvinguda (92,6%), Correu electrònic de benvinguda del rector (91,4%), SMS o Whatsapp informatiu de la vostra facultat (52,2%), Sessions informatives a la facultat (86,6%), Jornada d'acollida a la facultat (82,4%)



## RESULTATS DE L'ENQUESTA ALS NOUS ESTUDIANTS DE GRAU. CURS 2018-2019

### Educació

#### 1. FITXA TÈCNICA

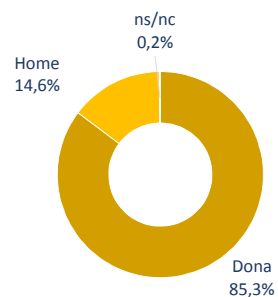
Població	Estudiants de grau de nou ingrés en el curs 2018-2019
Mètode d'enquesta	Qüestionari electrònic, dipositat al Web UB
Comunicació amb els estudiants	Invitació a través de correu electrònic
Mostra i participació	Respostes: 631 Participació: 44,0%
Nivell de confiança i error	Error: 2,9% Nivell confiança: 95 % Del 16 d'octubre al 15 de novembre de 2018
Període de recollida de les dades	
Gestió de l'enquesta, tractament i elaboració dels informes	Gabinet Tècnic del Rectorat

#### 2. PARTICIPACIÓ DEL CENTRE PER ENSENYAMENTS

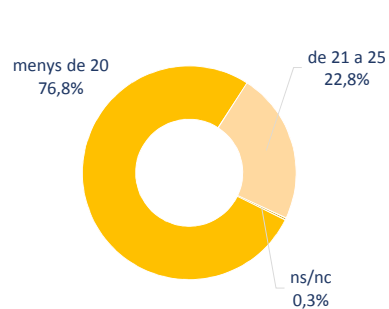
	Població	Mostra	Participació	Error mostral
<b>Educació</b>	<b>1.433</b>	<b>631</b>	<b>44,0%</b>	<b>2,9%</b>
Educació Social	198	98	49,5%	7,1%
Mestre d'Educació Infantil - Mestre d'Educació Primària	42	24	57,1%	13,3%
Mestre en Educació Infantil	208	99	47,6%	7,1%
Mestre en Educació Primària	475	192	40,4%	5,5%
Pedagogia	250	106	42,4%	7,2%
Treball Social	260	112	43,1%	7,0%

### 3. DADES IDENTIFICATIVES

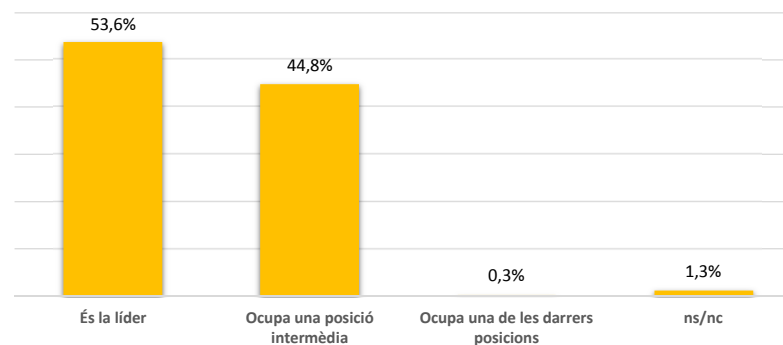
#### GÈNERE



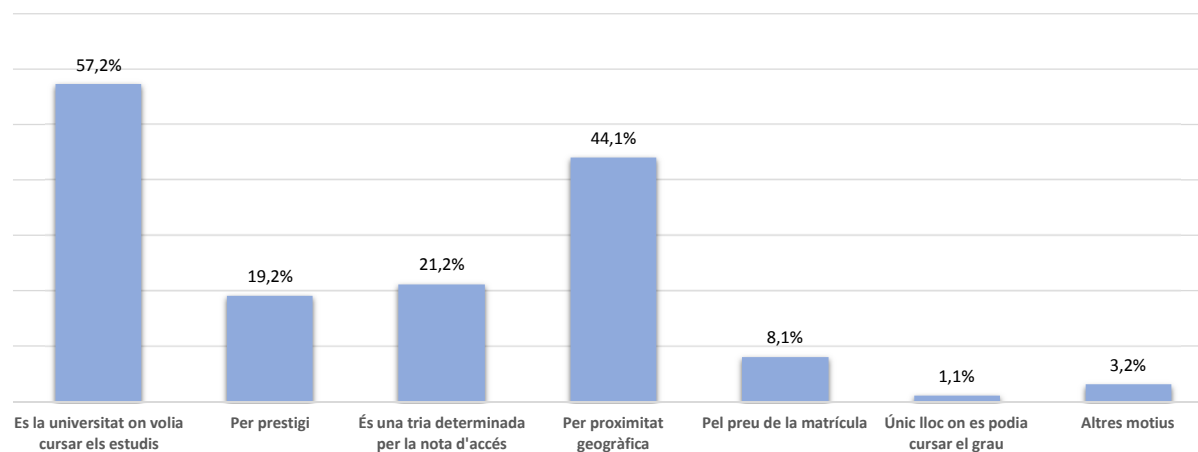
#### EDAT



### 4. POSICIÓ RELATIVA DE LA UNIVERSITAT DE BARCELONA, EN RELACIÓ A LA RESTA



### 5. PER QUÈ VAU ESCOLLIR LA UNIVERSITAT DE BARCELONA?

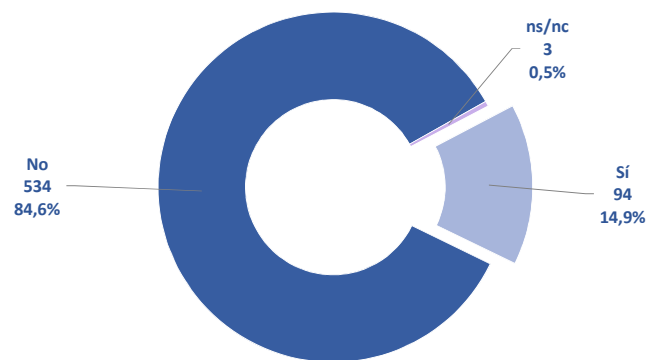


Nota: Es podia marcar més d'una opció


#### Altres motius

Pla d'estudis, horaris, assignatures (7); Barcelona (ubicació, proximitat, edificis, comunicació...) (3); Recomanació (6); No era la meua opció (2); Continuitat a la UB (2)

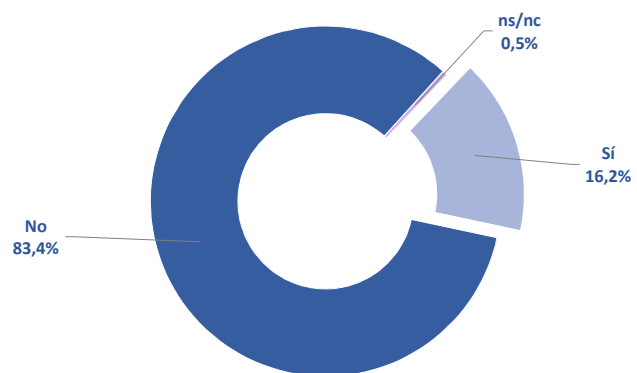
## 6. HAURÍEU PREFERIT CURSAR ELS ESTUDIS EN UNA ALTRA UNIVERSITAT CATALANA?



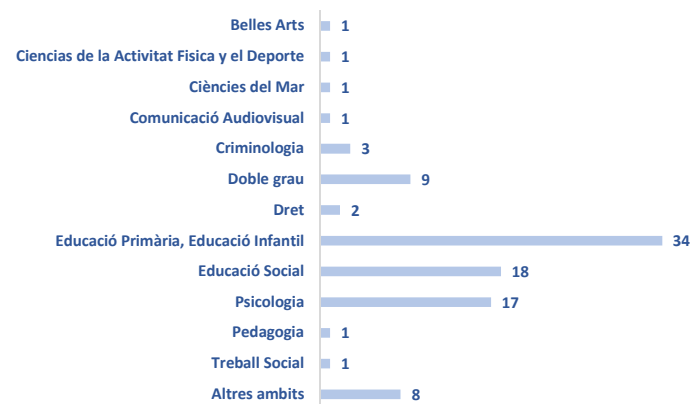
### Quina altra universitat?



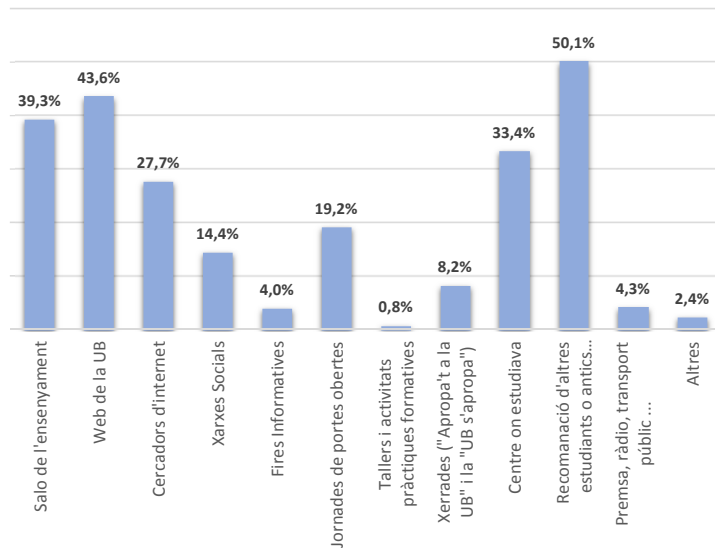
## 7. HAURÍEU PREFERIT CURSAR UNA ALTRA TITULACIÓ ?



### Quina altra titulació?



## 8. COM HEU CONEGUT LA NOSTRA OFERTA FORMATIVA?




Nota: Es podia marcar més d'una opció

### Altres motius:

GENCAT.CAT (2); Jornades (1); prestigi (1); Recomanació (7); UNPORTAL.CAT (1)

## 9. VALORACIÓ DE LES ACTIVITATS DE BENVINGUDA

### VALORACIÓ DE LES ACTIVITATS (escala d'1 a 4)



### % Estudiants que han valorat l'activitat

Pàgina web de benvinguda (94,5%), Correu electrònic de benvinguda del rector (94,3%), SMS o Whatsapp informatiu de la vostra facultat (49,3%), Sessions informatives a la facultat (82,6%), Jornada d'acollida a la facultat (92,1%)

## RESULTATS DE L'ENQUESTA ALS NOUS ESTUDIANTS DE GRAU. CURS 2018-2019

### Farmàcia i Ciències de l'Alimentació

#### 1. FITXA TÈCNICA

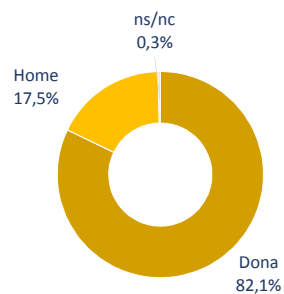
Població	Estudiants de grau de nou ingrés en el curs 2018-2019
Mètode d'enquesta	Qüestionari electrònic, dipositat al Web UB
Comunicació amb els estudiants	Invitació a través de correu electrònic
Mostra i participació	Respostes: 291 Participació: 53,9%
Nivell de confiança i error	Error: 3,9% Nivell confiança: 95 %
Període de recollida de les dades	Del 16 d'octubre al 15 de novembre de 2018
Gestió de l'enquesta, tractament i elaboració dels informes	Gabinet Tècnic del Rectorat

#### 2. PARTICIPACIÓ DEL CENTRE PER ENSENYAMENTS

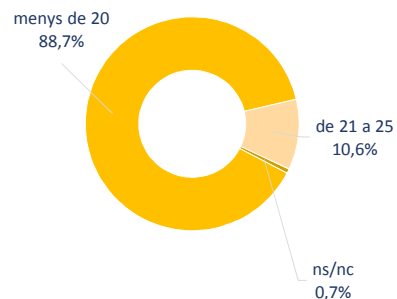
	Població	Mostra	Participació	Error mostral
<b>Farmàcia i Ciències de l'Alimentació</b>	<b>540</b>	<b>291</b>	<b>53,9%</b>	<b>3,9%</b>
Ciència i Tecnologia dels Aliments	86	49	57,0%	9,2%
Farmàcia	384	191	49,7%	5,0%
Farmàcia - Nutrició Humana i Dietètica	--	5	--	--
Nutrició Humana i Dietètica	70	46	65,7%	8,5%

### 3. DADES IDENTIFICATIVES

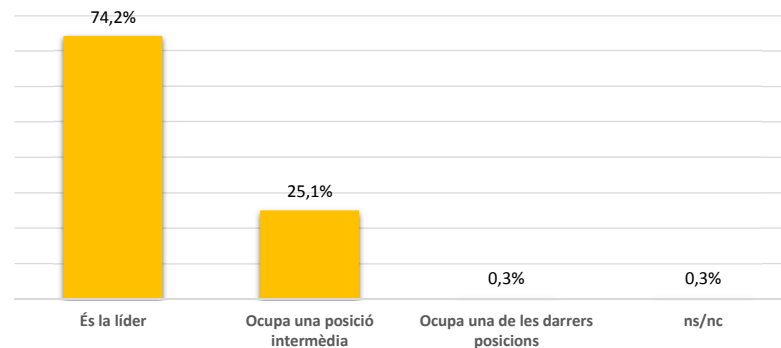
#### GÈNERE



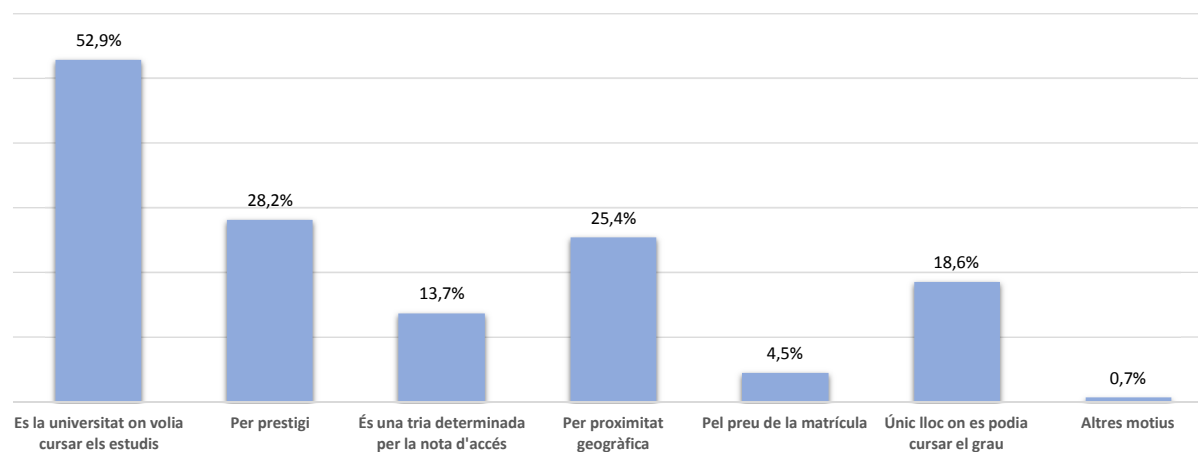
#### EDAT



### 4. POSICIÓ RELATIVA DE LA UNIVERSITAT DE BARCELONA, EN RELACIÓ A LA RESTA



### 5. PER QUÈ VAU ESCOLLIR LA UNIVERSITAT DE BARCELONA?

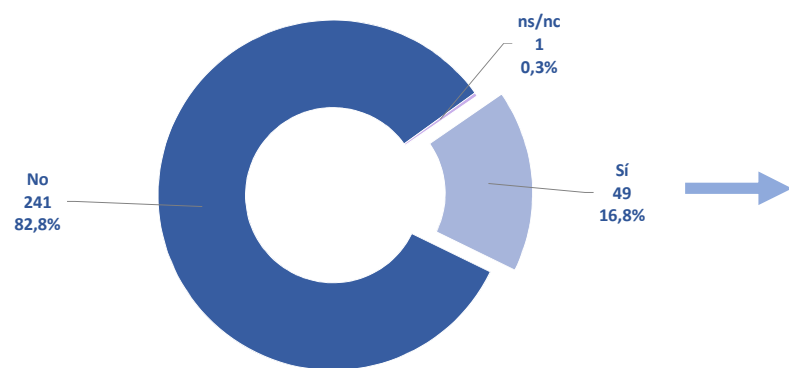


Nota: Es podia marcar més d'una opció

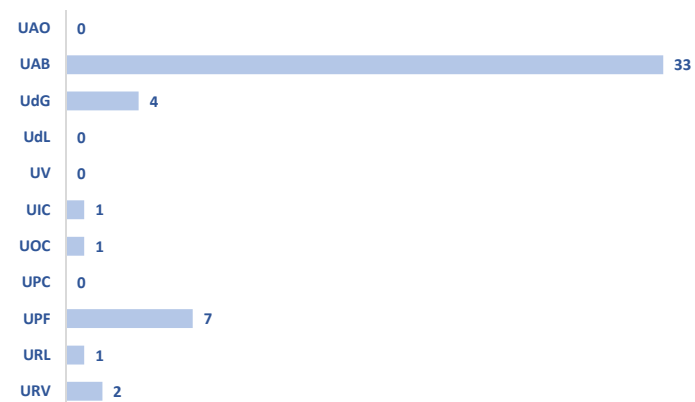
#### Altres motius

Pla d'estudis, horaris, assignatures (1); Continuitat a la UB (1)

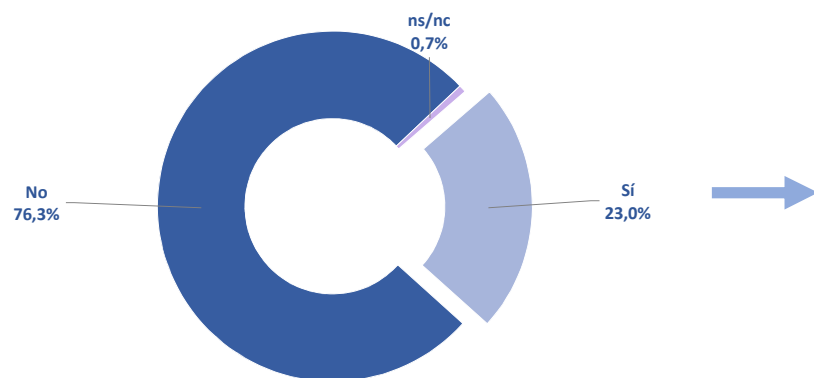
## 6. HAURÍEU PREFERIT CURSAR ELS ESTUDIS EN UNA ALTRA UNIVERSITAT CATALANA?



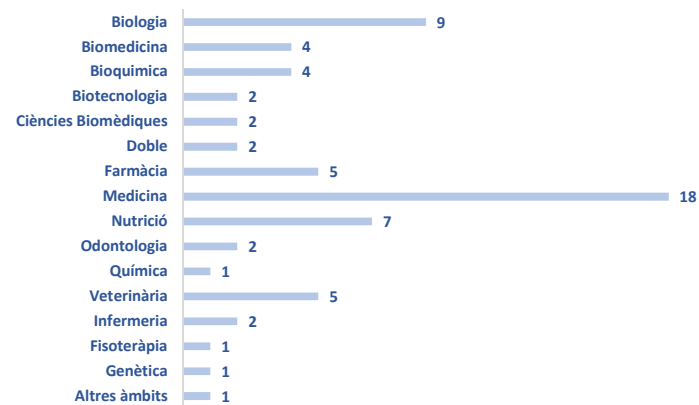
### Quina altra universitat?



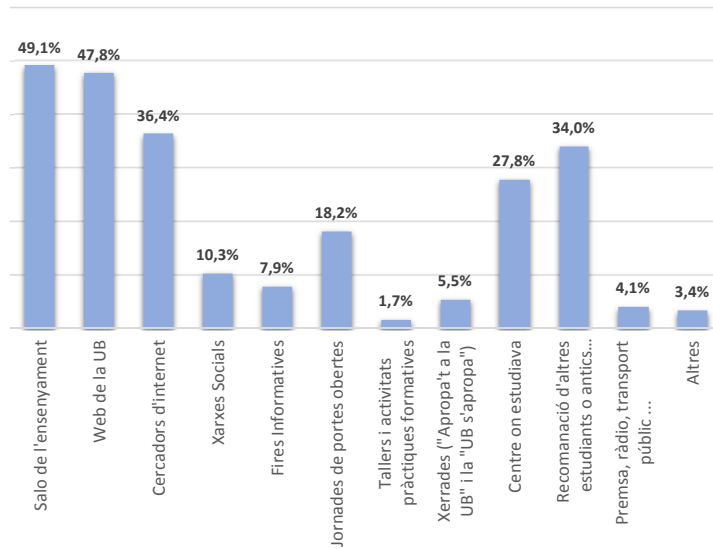
## 7. HAURÍEU PREFERIT CURSAR UNA ALTRA TITULACIÓ ?



### Quina altra titulació?



## 8. COM HEU CONEGUT LA NOSTRA OFERTA FORMATIVA?



Nota: Es podia marcar més d'una opció

### Altres motius:

Recomanació família i amics (2), unportal.cat (2); UNICA (1); web (1)

## 9. VALORACIÓ DE LES ACTIVITATS DE BENVINGUDA

### VALORACIÓ DE LES ACTIVITATS (escala d'1 a 4)



### % Estudiants que han valorat l'activitat

Pàgina web de benvinguda (92,4%), Correu electrònic de benvinguda del rector (94,2%), SMS o Whatsapp informatiu de la vostra facultat (44,7%), Sessions informatives a la facultat (84,2%), Jornada d'acollida a la facultat (77,0%)



## RESULTATS DE L'ENQUESTA ALS NOUS ESTUDIANTS DE GRAU. CURS 2018-2019

### Filologia

#### 1. FITXA TÈCNICA

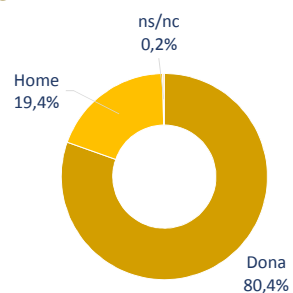
Població	Estudiants de grau de nou ingrés en el curs 2018-2019
Mètode d'enquesta	Qüestionari electrònic, dipositat al Web UB
Comunicació amb els estudiants	Invitació a través de correu electrònic
Mostra i participació	Respostes: 408 Participació: 52,6%
Nivell de confiança i error	Error: 3,3% Nivell confiança: 95 %
Període de recollida de les dades	Del 16 d'octubre al 15 de novembre de 2018
Gestió de l'enquesta, tractament i elaboració dels informes	Gabinet Tècnic del Rectorat

#### 2. PARTICIPACIÓ DEL CENTRE PER ENSENYAMENTS

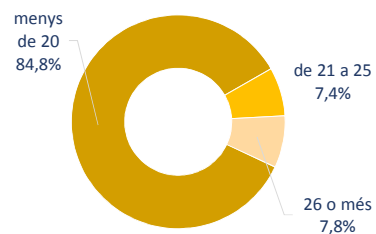
	Població	Mostra	Participació	Error mostral
<b>Filologia</b>	<b>775</b>	<b>408</b>	<b>52,6%</b>	<b>3,3%</b>
Comunicació i Indústries	130	75	57,7%	7,4%
Estudis Anglesos	165	81	49,1%	7,8%
Estudis Àrabs i Hebreus	14	7	50,0%	27,2%
Estudis Literaris	115	59	51,3%	8,9%
Filologia Catalana	59	36	61,0%	10,3%
Filologia Clàssica	50	40	80,0%	7,0%
Filologia Hispànica	100	45	45,0%	10,9%
Lingüística	39	23	59,0%	13,3%
Llengües i Literatures	98	41	41,8%	11,7%
Llengües Romàniques i les	5	1	20,0%	98,0%

### 3. DADES IDENTIFICATIVES

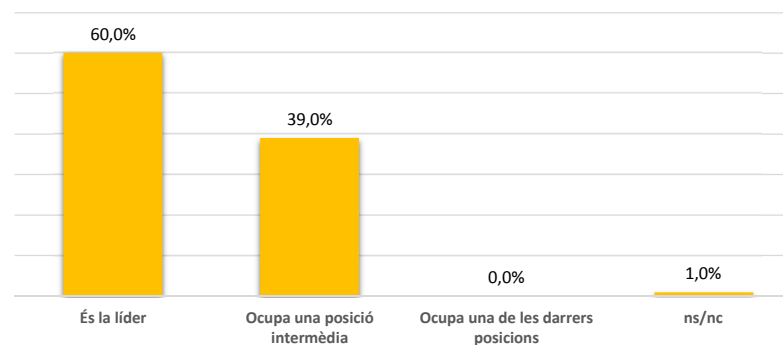
#### GÈNERE



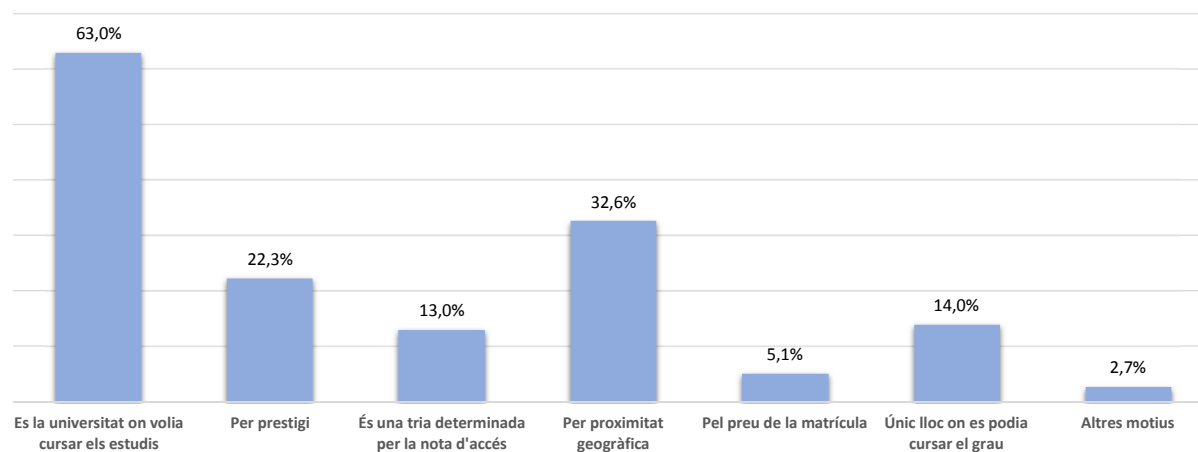
#### EDAT



### 4. POSICIÓ RELATIVA DE LA UNIVERSITAT DE BARCELONA, EN RELACIÓ A LA RESTA



### 5. PER QUÈ VAU ESCOLLIR LA UNIVERSITAT DE BARCELONA?

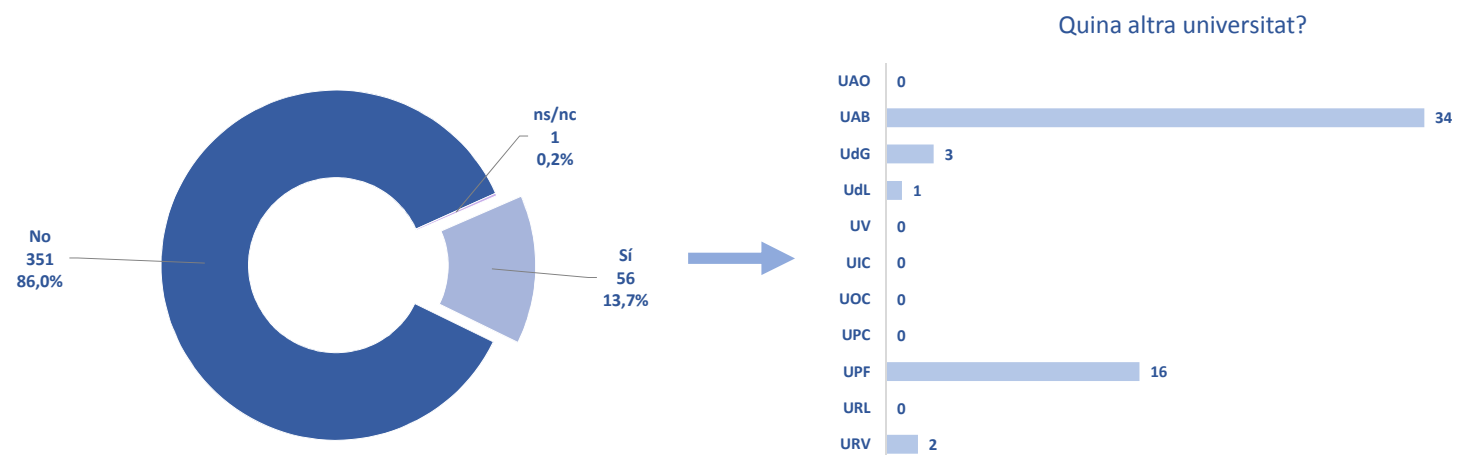


Nota: Es podia marcar més d'una opció

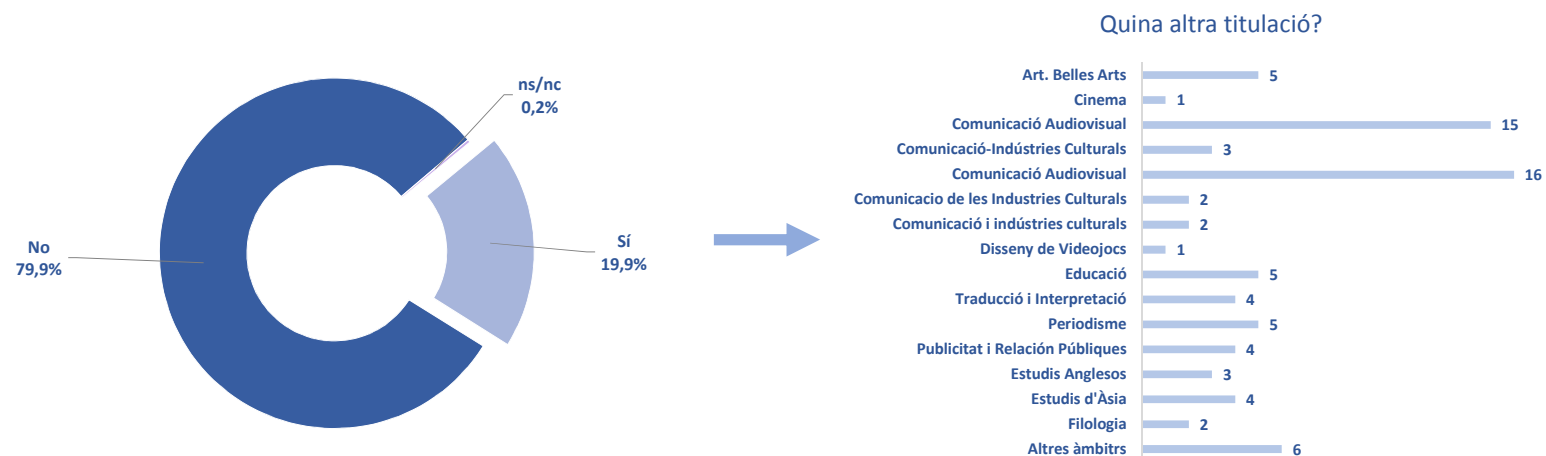
#### Altres motius

Pla d'estudis, horaris, assignatures (2); Barcelona (ubicació, proximitat, edificis, comunicació...) (5); Recomanació (2); No era la meua opció (1); Continuitat a la UB (1)

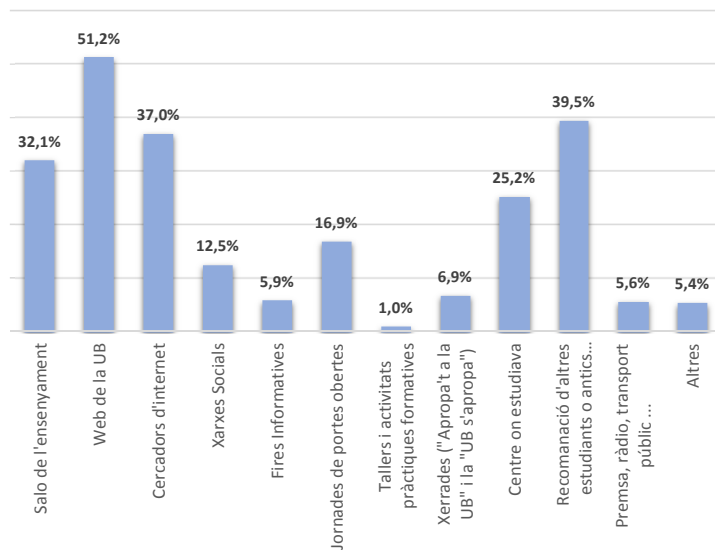
## 6. HAURÍEU PREFERIT CURSAR ELS ESTUDIS EN UNA ALTRA UNIVERSITAT CATALANA?



## 7. HAURÍEU PREFERIT CURSAR UNA ALTRA TITULACIÓ ?



## 8. COM HEU CONEGUT LA NOSTRA OFERTA FORMATIVA?



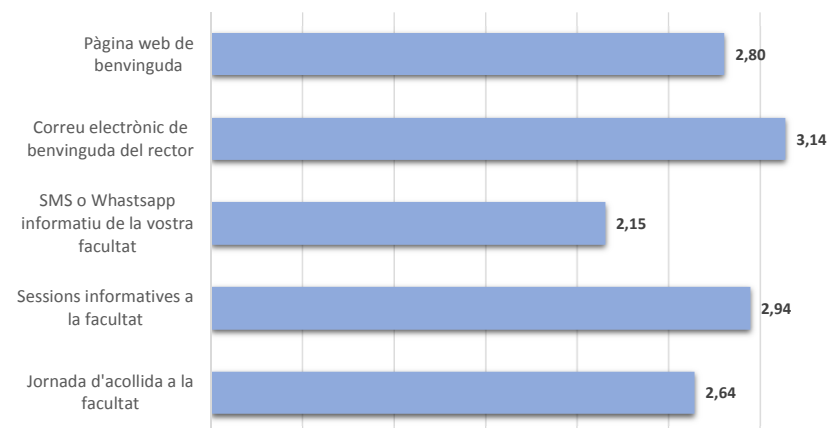
Nota: Es podia marcar més d'una opció

### Altres motius:

Recomanació família i amics (14), unportal.cat (2); Unica (1)

## 9. VALORACIÓ DE LES ACTIVITATS DE BENVINGUDA

### VALORACIÓ DE LES ACTIVITATS (escala d'1 a 4)



### % Estudiants que han valorat l'activitat

Pàgina web de benvinguda (92,4%), Correu electrònic de benvinguda del rector (88,7%), SMS o Whatsapp informatiu de la vostra facultat (40,4%), Sessions informatives a la facultat (69,6%), Jornada d'acollida a la facultat (62,3%)

## RESULTATS DE L'ENQUESTA ALS NOUS ESTUDIANTS DE GRAU. CURS 2018-2019

### Filosofia

#### 1. FITXA TÈCNICA

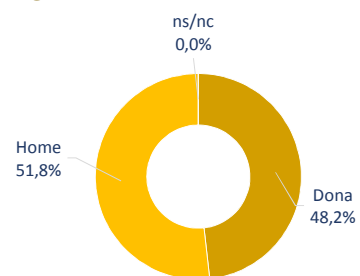
Població	Estudiants de grau de nou ingrés en el curs 2018-2019
Mètode d'enquesta	Qüestionari electrònic, dipositat al Web UB
Comunicació amb els estudiants	Invitació a través de correu electrònic
Mostra i participació	Respostes: 85      Participació: 39,2%
Nivell de confiança i error	Error: 8,3%      Nivell confiança: 95 %
Període de recollida de les dades	Del 16 d'octubre al 15 de novembre de 2018
Gestió de l'enquesta, tractament i elaboració dels informes	Gabinet Tècnic del Rectorat

#### 2. PARTICIPACIÓ DEL CENTRE PER ENSENYAMENTS

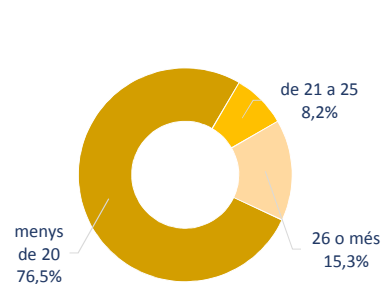
	Població	Mostra	Participació	Error mostral
<b>Filosofia</b>	<b>217</b>	<b>85</b>	<b>39,2%</b>	<b>8,3%</b>
Filosofia	217	85	39,2%	8,3%

### 3. DADES IDENTIFICATIVES

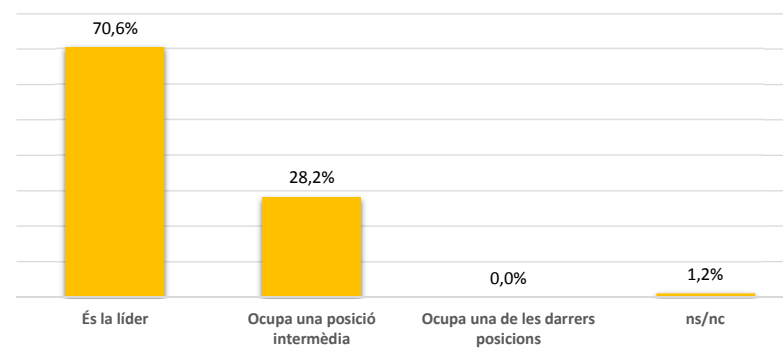
#### GÈNERE



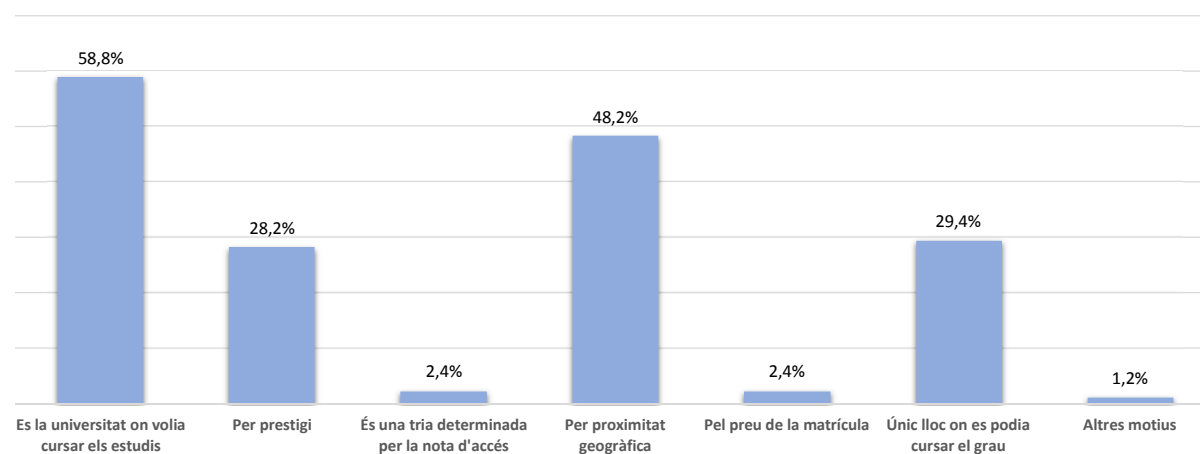
#### EDAT



### 4. POSICIÓ RELATIVA DE LA UNIVERSITAT DE BARCELONA, EN RELACIÓ A LA RESTA



### 5. PER QUÈ VAU ESCOLLIR LA UNIVERSITAT DE BARCELONA?




Nota: Es podia marcar més d'una opció


#### Altres motius

Professorat (2)


## 6. HAURÍEU PREFERIT CURSAR ELS ESTUDIS EN UNA ALTRA UNIVERSITAT CATALANA?



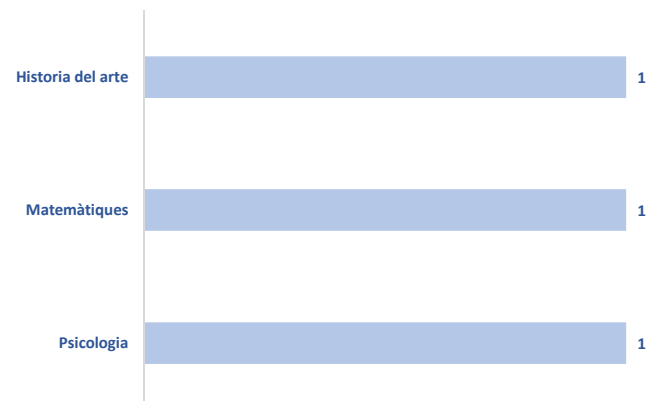
### Quina altra universitat?



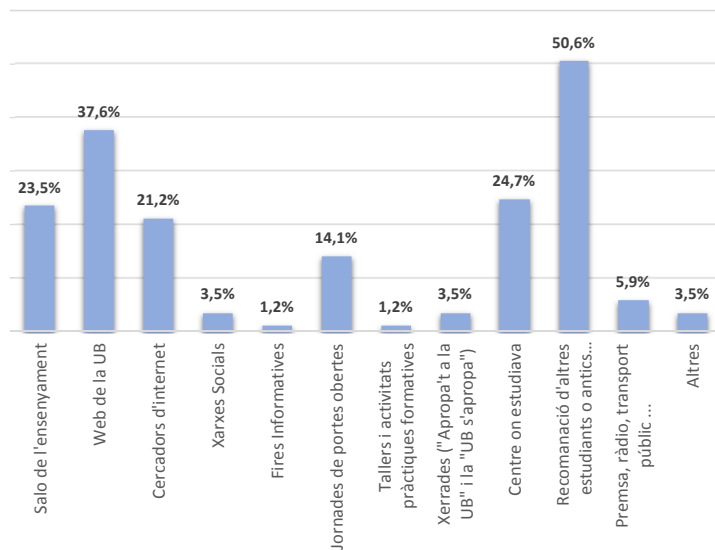
## 7. HAURÍEU PREFERIT CURSAR UNA ALTRA TITULACIÓ ?



### Quina altra titulació?



## 8. COM HEU CONEGUT LA NOSTRA OFERTA FORMATIVA?



Nota: Es podia marcar més d'una opció

### Altres motius:

Recomanació família i amics (3), prestigi (1)

## 9. VALORACIÓ DE LES ACTIVITATS DE BENVINGUDA

### VALORACIÓ DE LES ACTIVITATS (escala d'1 a 4)



### % Estudiants que han valorat l'activitat

Pàgina web de benvinguda (85,9%), Correu electrònic de benvinguda del rector (78,8%), SMS o Whatsapp informatiu de la vostra facultat (54,1%), Sessions informatives a la facultat (72,9%), Jornada d'acollida a la facultat (55,3%)



## RESULTATS DE L'ENQUESTA ALS NOUS ESTUDIANTS DE GRAU. CURS 2018-2019

### Física

#### 1. FITXA TÈCNICA

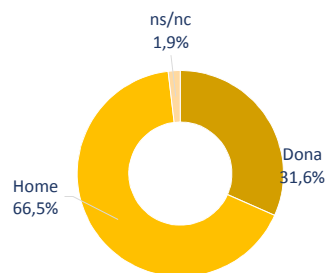
Població	Estudiants de grau de nou ingrés en el curs 2018-2019
Mètode d'enquesta	Qüestionari electrònic, dipositat al Web UB
Comunicació amb els estudiants	Invitació a través de correu electrònic
Mostra i participació	Respostes: 158 Participació: 60,8%
Nivell de confiança i error	Error: 4,9% Nivell confiança: 95 % Del 16 d'octubre al 15 de novembre de 2018
Període de recollida de les dades	
Gestió de l'enquesta, tractament i elaboració dels informes	Gabinet Tècnic del Rectorat

#### 2. PARTICIPACIÓ DEL CENTRE PER ENSENYAMENTS

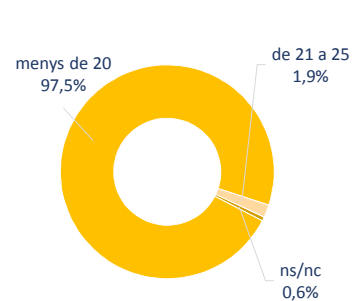
	Població	Mostra	Participació	Error mostral
<b>Física</b>	<b>260</b>	<b>158</b>	<b>60,8%</b>	<b>4,9%</b>
Enginyeria Electrònica de Telecomunicació	49	28	57,1%	12,3%
Física	188	118	62,8%	5,5%
Física - Matemàtiques	23	12	52,2%	20,0%

### 3. DADES IDENTIFICATIVES

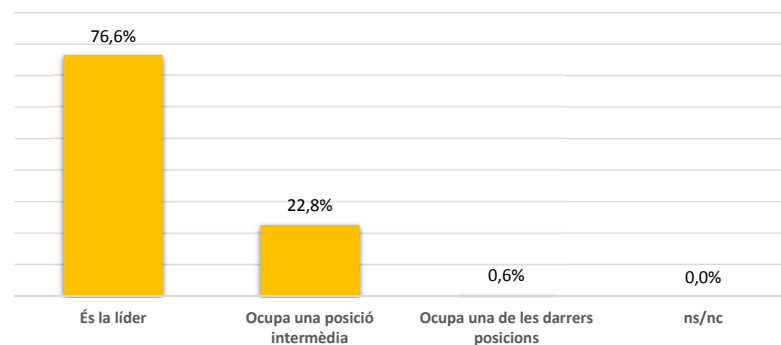
#### GÈNERE



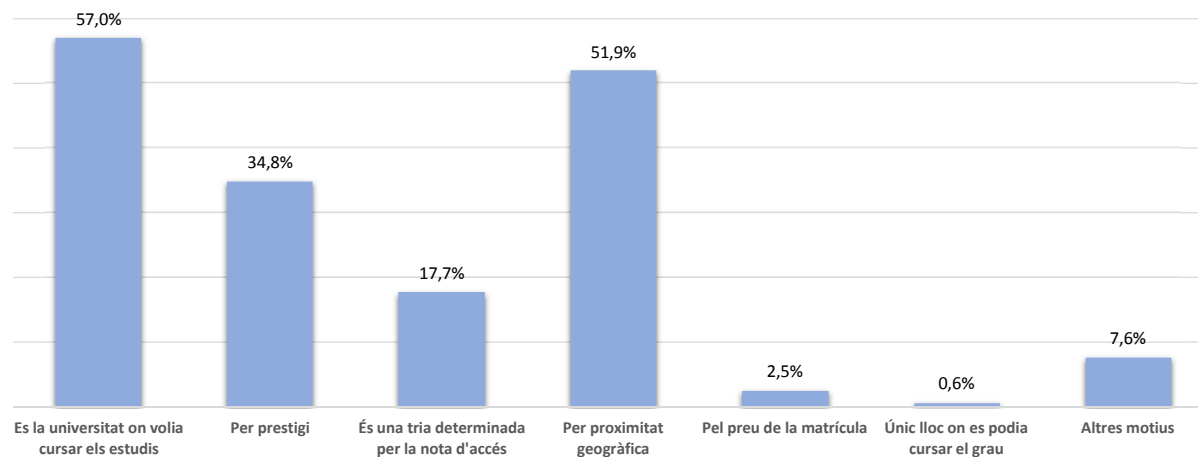
#### EDAT



### 4. POSICIÓ RELATIVA DE LA UNIVERSITAT DE BARCELONA, EN RELACIÓ A LA RESTA



### 5. PER QUÈ VAU ESCOLLIR LA UNIVERSITAT DE BARCELONA?

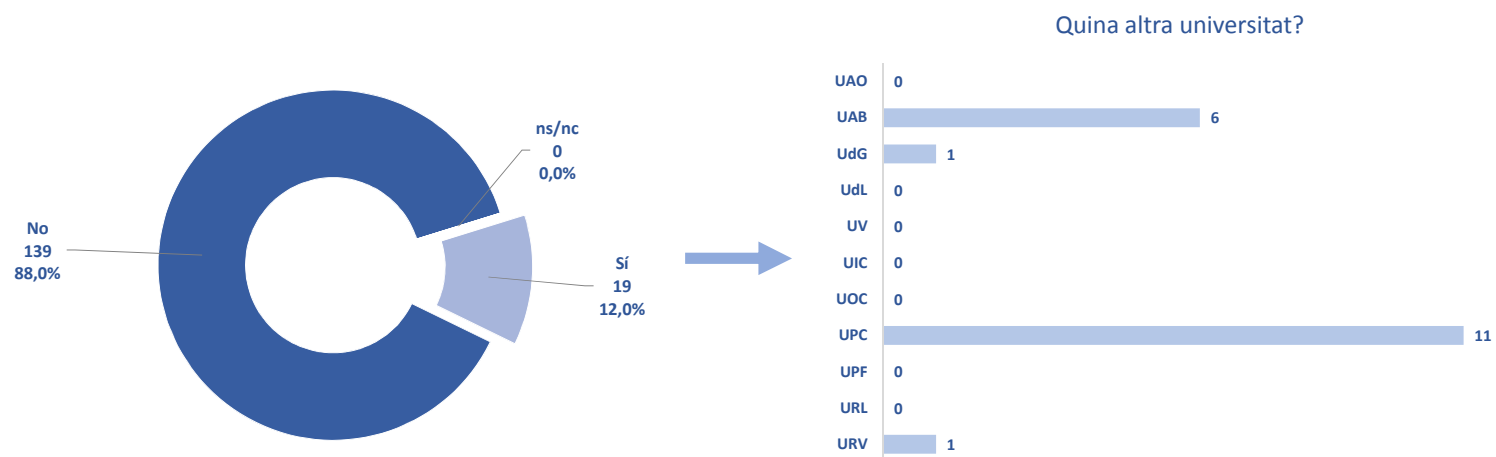


Nota: Es podia marcar més d'una opció

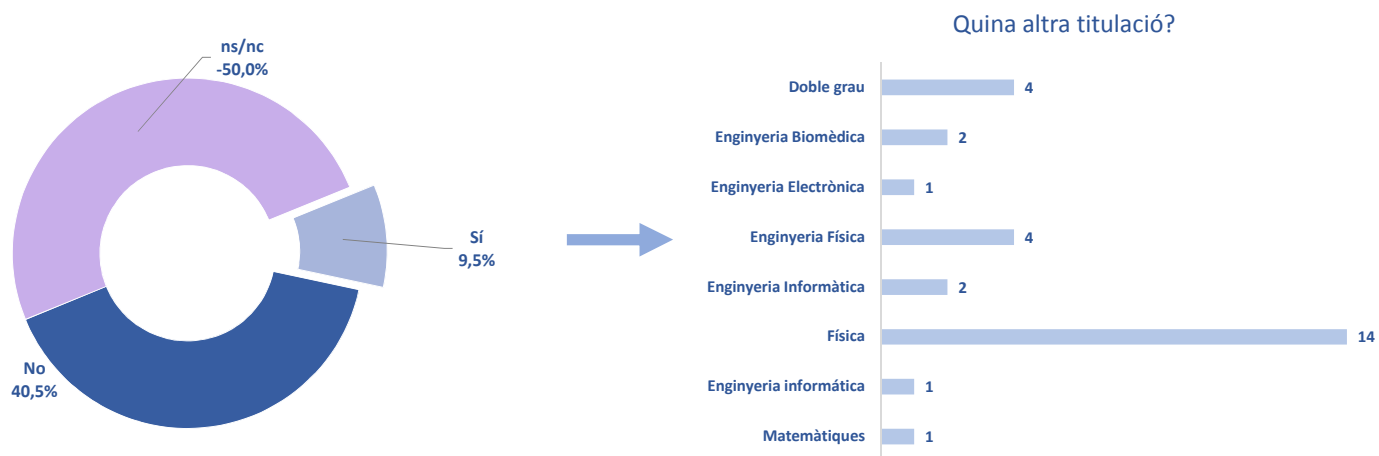
#### Altres motius

Barcelona (ubicació, proximitat, edificis, comunicació...) (3); Recomació (3); Pla d'estudis, horaris, assignatures (6)

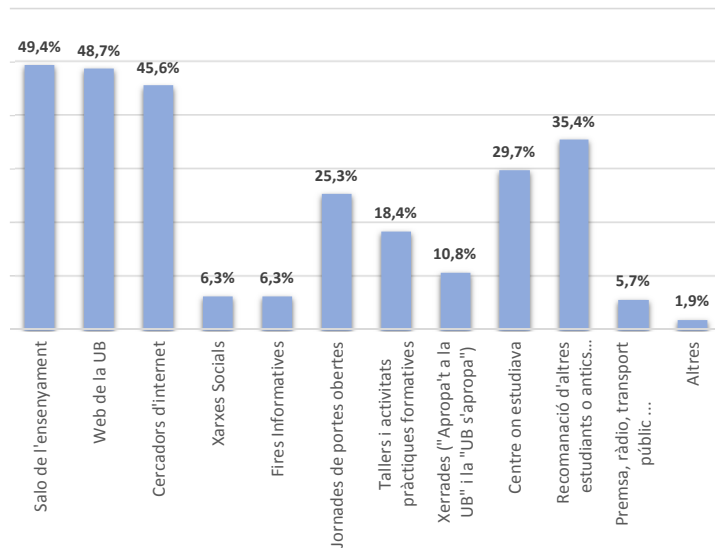
## 6. HAURÍEU PREFERIT CURSAR ELS ESTUDIS EN UNA ALTRA UNIVERSITAT CATALANA?



## 7. HAURÍEU PREFERIT CURSAR UNA ALTRA TITULACIÓ ?



## 8. COM HEU CONEGUT LA NOSTRA OFERTA FORMATIVA?




Nota: Es podia marcar més d'una opció

### Altres motius:

Jornades (1); Recomanació (2); Web (1)

## 9. VALORACIÓ DE LES ACTIVITATS DE BENVINGUDA

### VALORACIÓ DE LES ACTIVITATS (escala d'1 a 4)



### % Estudiants que han valorat l'activitat

Pàgina web de benvinguda (91,8%), Correu electrònic de benvinguda del rector (89,2%), SMS o Whatsapp informatiu de la vostra facultat (65,2%), Sessions informatives a la facultat (84,2%), Jornada d'acollida a la facultat (77,8%)

## RESULTATS DE L'ENQUESTA ALS NOUS ESTUDIANTS DE GRAU. CURS 2018-2019

### Geografia i Història

#### 1. FITXA TÈCNICA

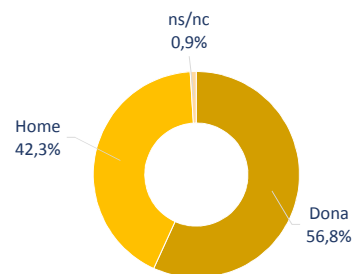
Població	Estudiants de grau de nou ingrés en el curs 2018-2019
Mètode d'enquesta	Qüestionari electrònic, dipositat al Web UB
Comunicació amb els estudiants	Invitació a través de correu electrònic
Mostra i participació	Respostes: 317 Participació: 44,8%
Nivell de confiança i error	Error: 4,1% Nivell confiança: 95 %
Període de recollida de les dades	Del 16 d'octubre al 15 de novembre de 2018
Gestió de l'enquesta, tractament i elaboració dels informes	Gabinet Tècnic del Rectorat

#### 2. PARTICIPACIÓ DEL CENTRE PER ENSENYAMENTS

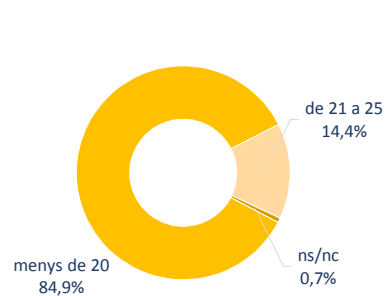
	Població	Mostra	Participació	Error mostral
<b>Geografia i Història</b>	<b>707</b>	<b>317</b>	<b>44,8%</b>	<b>4,1%</b>
Antropologia Social i Cultural	128	52	40,6%	10,5%
Arqueologia	75	25	33,3%	16,1%
Geografia	49	20	40,8%	17,0%
Història	266	125	47,0%	6,4%
Història de l'Art	189	95	50,3%	7,1%

### 3. DADES IDENTIFICATIVES

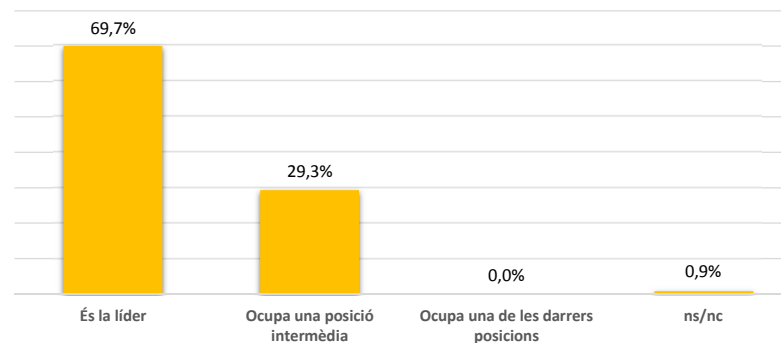
#### GÈNERE



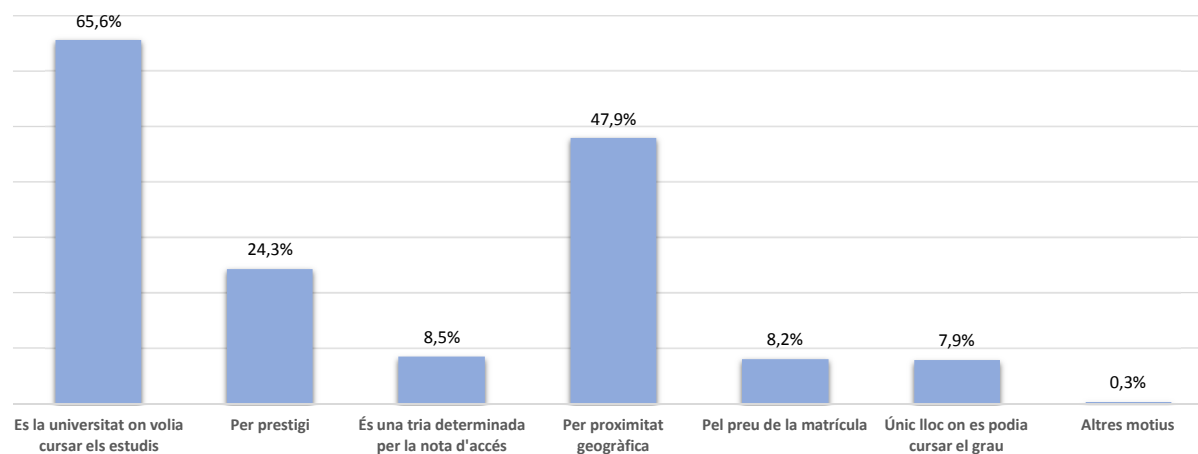
#### EDAT



### 4. POSICIÓ RELATIVA DE LA UNIVERSITAT DE BARCELONA, EN RELACIÓ A LA RESTA



### 5. PER QUÈ VAU ESCOLLIR LA UNIVERSITAT DE BARCELONA?

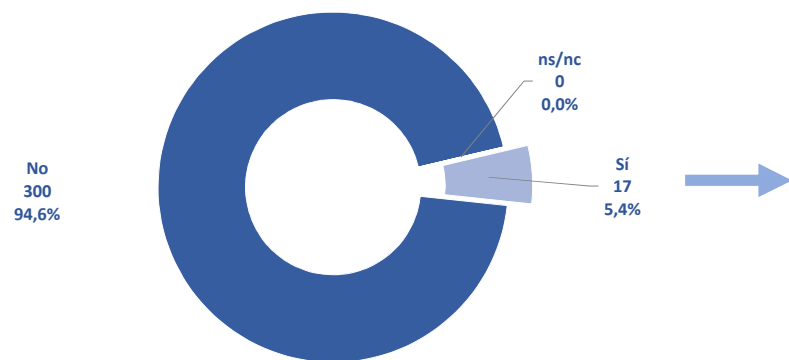


Nota: Es podia marcar més d'una opció

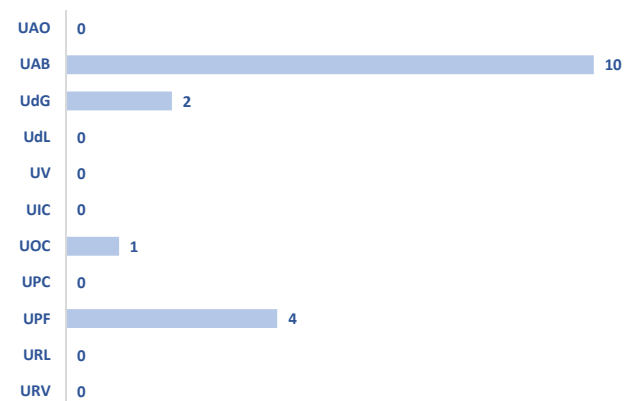
#### Altres motius

Barcelona (ubicació, proximitat, edificis, comunicació...)(7); Pla d'estudis, horaris, assignatures (3); Professorat (2); Continuitat a la UB (1)

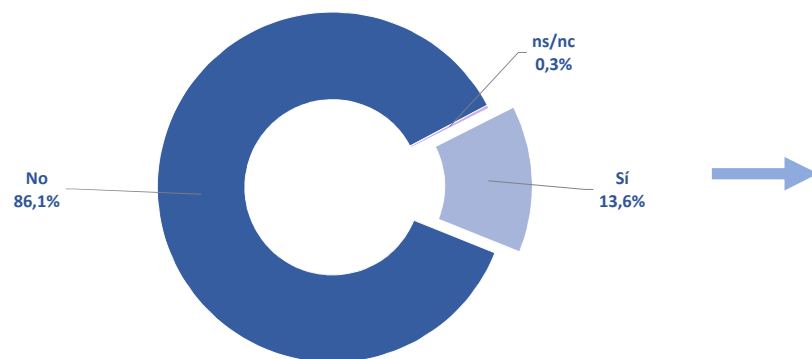
## 6. HAURÍEU PREFERIT CURSAR ELS ESTUDIS EN UNA ALTRA UNIVERSITAT CATALANA?



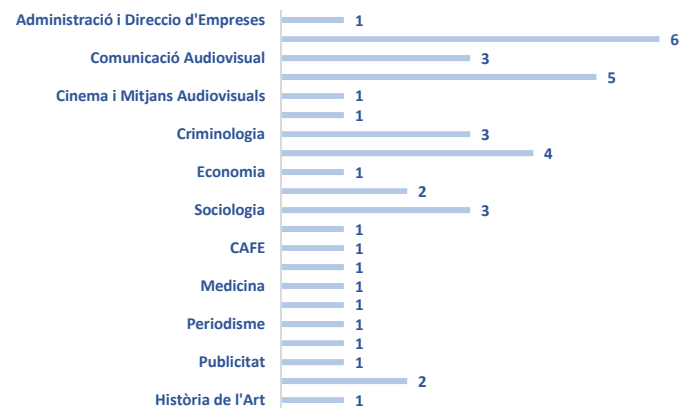
### Quina altra universitat?



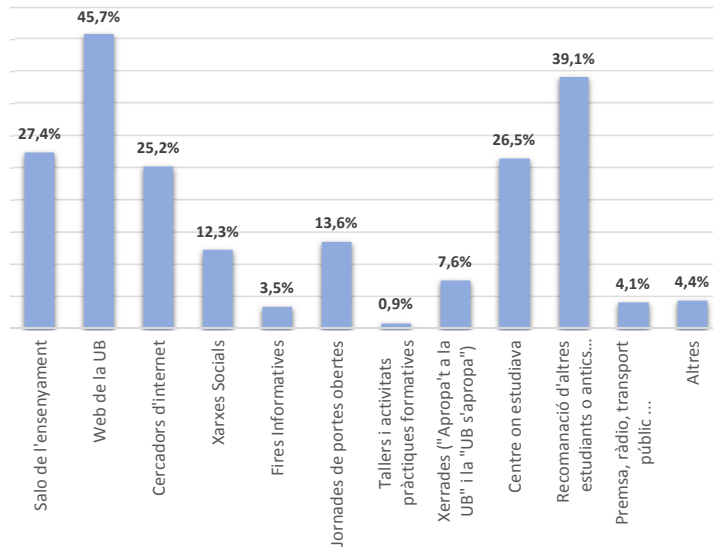
## 7. HAURÍEU PREFERIT CURSAR UNA ALTRA TITULACIÓ ?



### Quina altra titulació?



## 8. COM HEU CONEGUT LA NOSTRA OFERTA FORMATIVA?



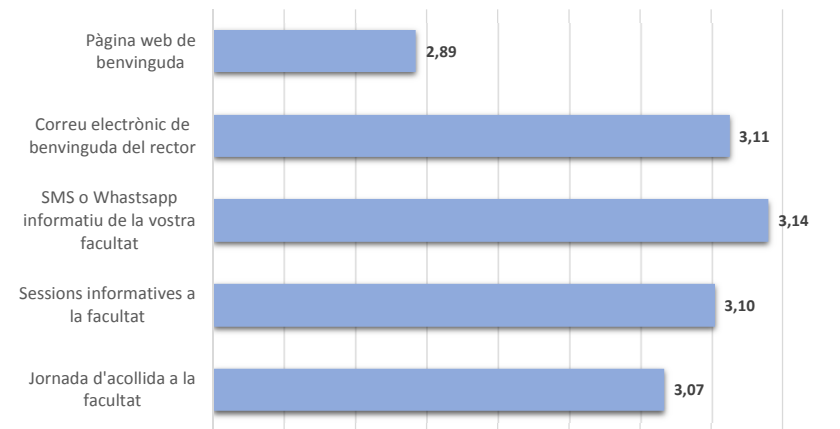
Nota: Es podia marcar més d'una opció

### Altres motius:

Prestigi (2); Recomanació (7); UNPORTAL.CAT (1)

## 9. VALORACIÓ DE LES ACTIVITATS DE BENVINGUDA

### VALORACIÓ DE LES ACTIVITATS (escala d'1 a 4)



### % Estudiants que han valorat l'activitat

Pàgina web de benvinguda (90,5%), Correu electrònic de benvinguda del rector (90,2%), SMS o Whatsapp informatiu de la vostra facultat (77,0%), Sessions informatives a la facultat (87,1%), Jornada d'acollida a la facultat (86,1%)



## RESULTATS DE L'ENQUESTA ALS NOUS ESTUDIANTS DE GRAU. CURS 2018-2019

### Matemàtiques i Informàtica

#### 1. FITXA TÈCNICA

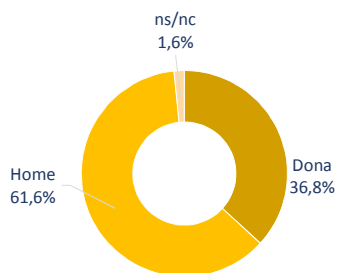
Població	Estudiants de grau de nou ingrés en el curs 2018-2019
Mètode d'enquesta	Qüestionari electrònic, dipositat al Web UB
Comunicació amb els estudiants	Invitació a través de correu electrònic
Mostra i participació	Respostes: 125 Participació: 51,7%
Nivell de confiança i error	Error: 6,1% Nivell confiança: 95 %
Període de recollida de les dades	Del 16 d'octubre al 15 de novembre de 2018
Gestió de l'enquesta, tractament i elaboració dels informes	Gabinet Tècnic del Rectorat

#### 2. PARTICIPACIÓ DEL CENTRE PER ENSENYAMENTS

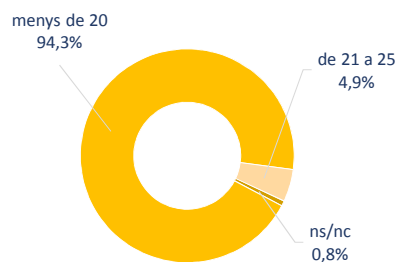
	Població	Mostra	Participació	Error mostral
<b>Matemàtiques i Informàtica</b>	<b>242</b>	<b>125</b>	<b>51,7%</b>	<b>6,1%</b>
Administració i Direcció d'Empreses - Matemàtiques	21	7	33,3%	31,0%
Enginyeria Informàtica	81	27	33,3%	15,5%
Enginyeria Informàtica - Matemàtiques	23	11	47,8%	21,8%
Física - Matemàtiques	23	12	52,2%	20,0%
Matemàtiques	94	68	72,3%	6,3%

### 3. DADES IDENTIFICATIVES

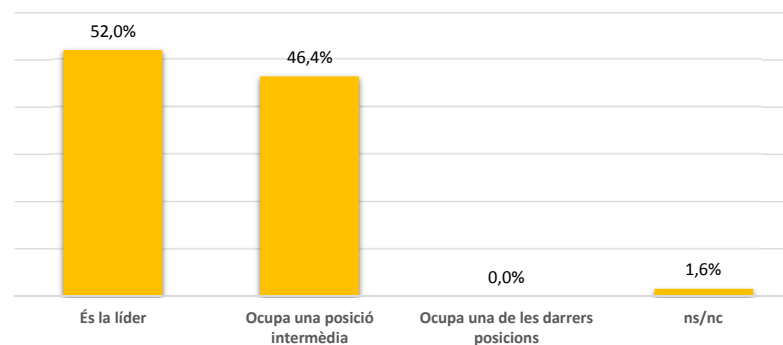
#### GÈNERE



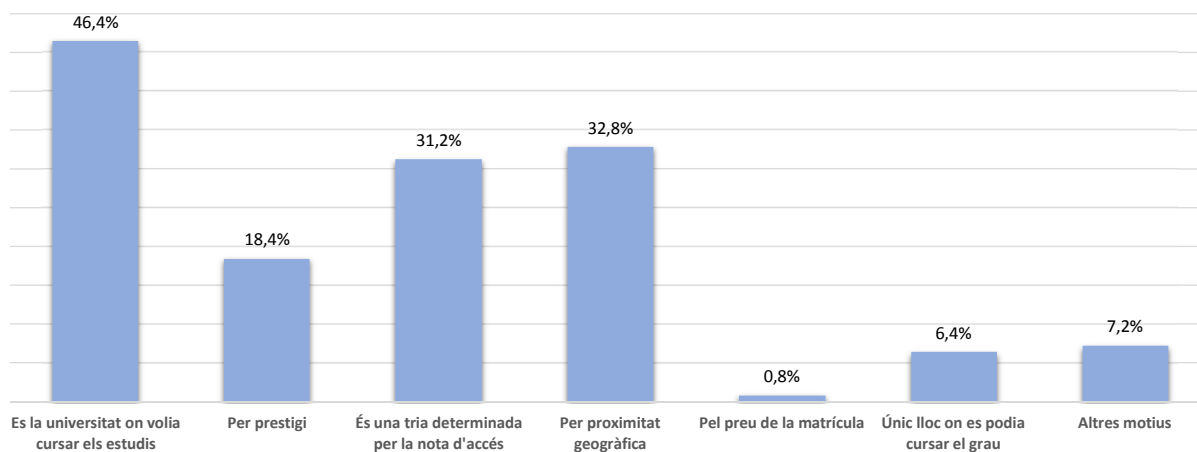
#### EDAT



### 4. POSICIÓ RELATIVA DE LA UNIVERSITAT DE BARCELONA, EN RELACIÓ A LA RESTA



### 5. PER QUÈ VAU ESCOLLIR LA UNIVERSITAT DE BARCELONA?

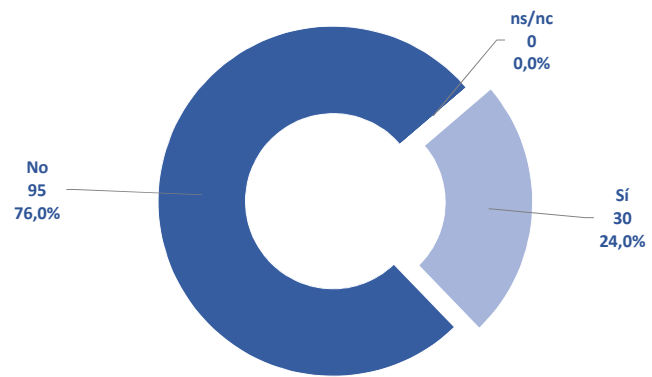


Nota: Es podia marcar més d'una opció

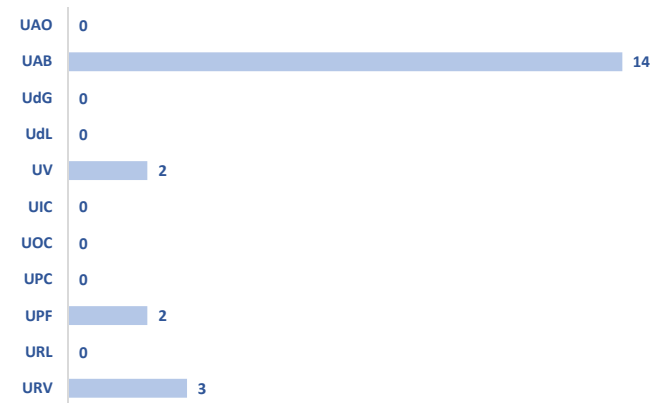
#### Altres motius

Barcelona (ubicació, proximitat, edificis, comunicació...) (3); Recomanació (1); Pla d'estudis, horaris, assignatures (2); No era la meua opció (1); Continuitat a la UB (1)

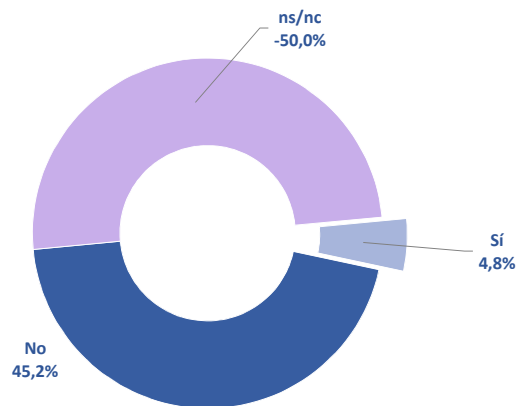
## 6. HAURÍEU PREFERIT CURSAR ELS ESTUDIS EN UNA ALTRA UNIVERSITAT CATALANA?




### Quina altra universitat?



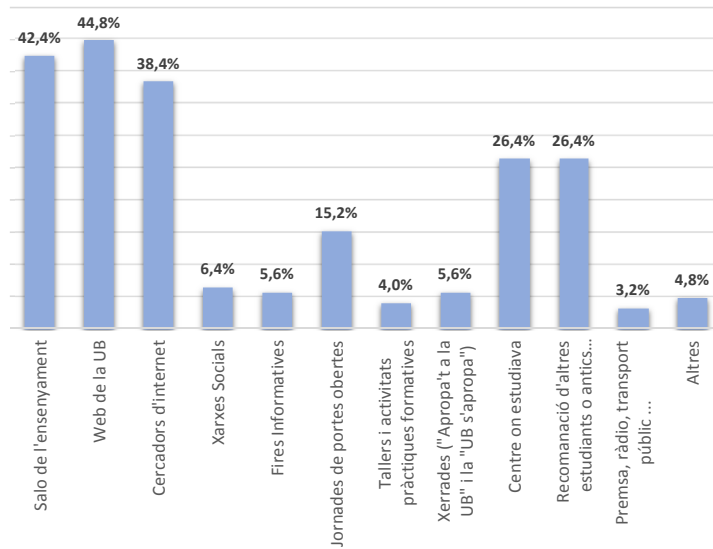
## 7. HAURÍEU PREFERIT CURSAR UNA ALTRA TITULACIÓ ?



### Quina altra titulació?



## 8. COM HEU CONEGUT LA NOSTRA OFERTA FORMATIVA?



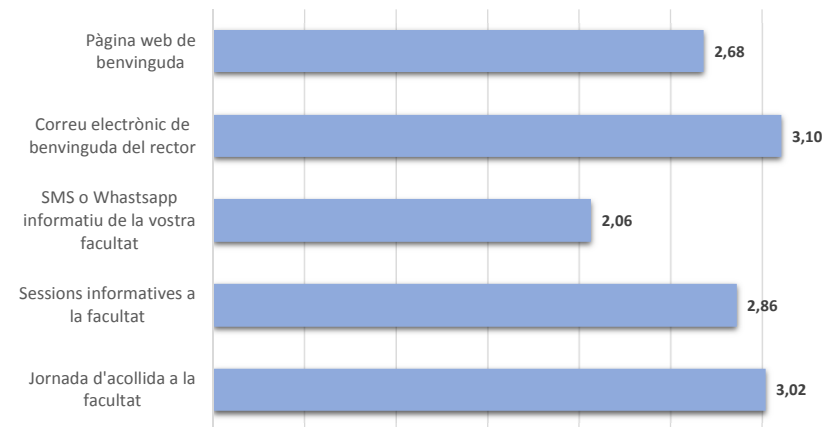
Nota: Es podia marcar més d'una opció

### Altres motius:

Jornades (1); Web (1); gencat.cat / unportal.cat (2)

## 9. VALORACIÓ DE LES ACTIVITATS DE BENVINGUDA

### VALORACIÓ DE LES ACTIVITATS (escala d'1 a 4)



### % Estudiants que han valorat l'activitat

Pàgina web de benvinguda (94,4%), Correu electrònic de benvinguda del rector (92,8%), SMS o Whatsapp informatiu de la vostra facultat (37,6%), Sessions informatives a la facultat (90,4%), Jornada d'acollida a la facultat (95,2%)

## RESULTATS DE L'ENQUESTA ALS NOUS ESTUDIANTS DE GRAU. CURS 2018-2019

### Medicina i Ciències de la Salut

#### 1. FITXA TÈCNICA

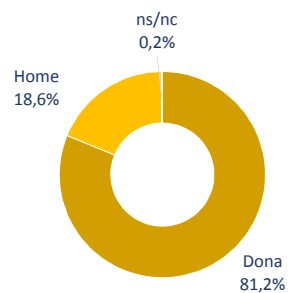
Població	Estudiants de grau de nou ingrés en el curs 2018-2019	
Mètode d'enquesta	Qüestionari electrònic, dipositat al Web UB	
Comunicació amb els estudiants	Invitació a través de correu electrònic	
Mostra i participació	Respostes: 569	Participació: 57,6%
Nivell de confiança i error	Error: 2,7%	Nivell confiança: 95 %
Període de recollida de les dades	Del 16 d'octubre al 15 de novembre de 2018	
Gestió de l'enquesta, tractament i elaboració dels informes	Gabinet Tècnic del Rectorat	

#### 2. PARTICIPACIÓ DEL CENTRE PER ENSENYAMENTS

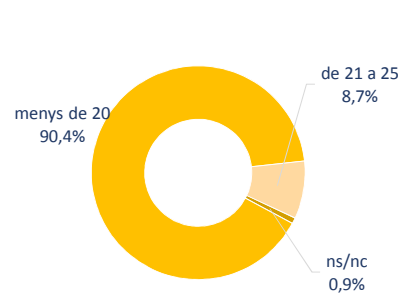
	Població	Mostra	Participació	Error mostral
<b>Medicina i Ciències de la Salut</b>	<b>988</b>	<b>569</b>	<b>57,6%</b>	<b>2,7%</b>
Ciències Biomèdiques	61	43	70,5%	8,2%
Enginyeria Biomèdica	41	25	61,0%	12,4%
Infermeria-Bellvitge	317	176	55,5%	4,9%
Infermeria-Clínic	83	46	55,4%	9,7%
Medicina-Bellvitge	85	58	68,2%	7,3%
Medicina-Clínic	187	113	60,4%	5,8%
Odontologia	132	63	47,7%	9,0%
Podologia	82	45	54,9%	9,9%

### 3. DADES IDENTIFICATIVES

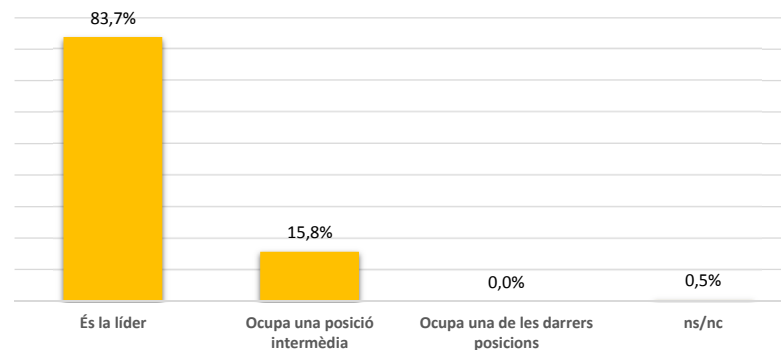
#### GÈNERE



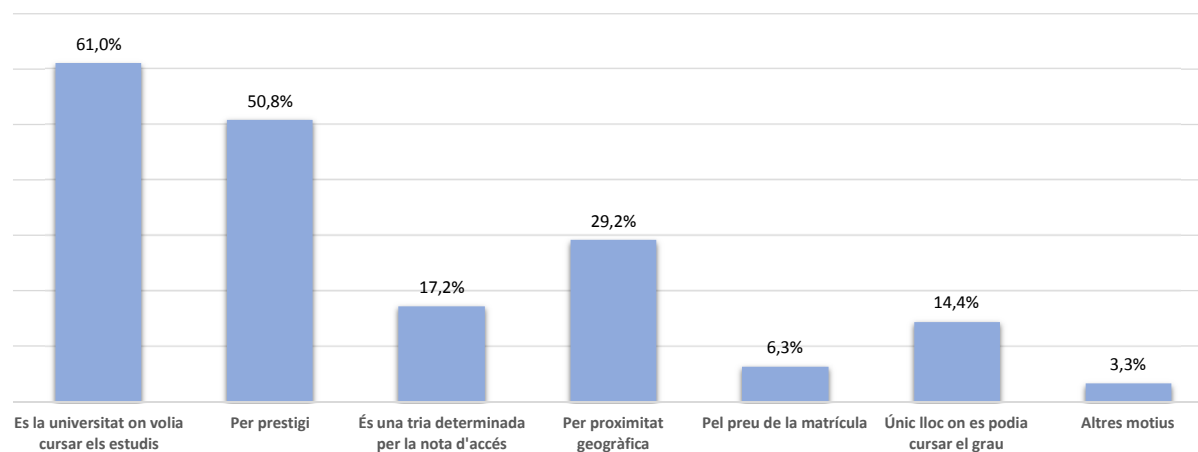
#### EDAT



### 4. POSICIÓ RELATIVA DE LA UNIVERSITAT DE BARCELONA, EN RELACIÓ A LA RESTA



### 5. PER QUÈ VAU ESCOLLIR LA UNIVERSITAT DE BARCELONA?

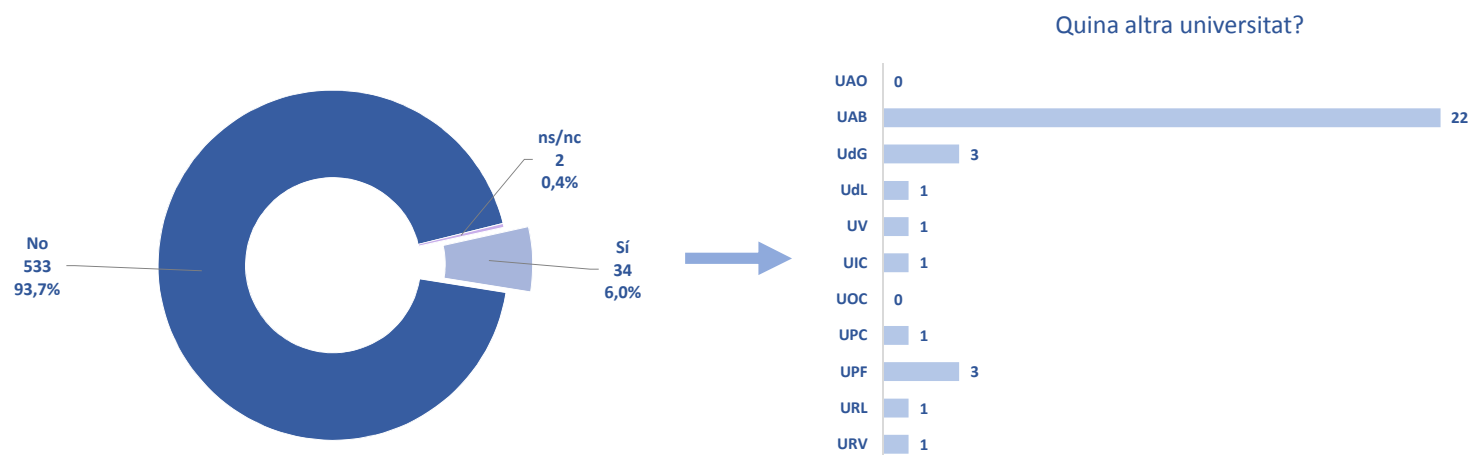


Nota: Es podia marcar més d'una opció

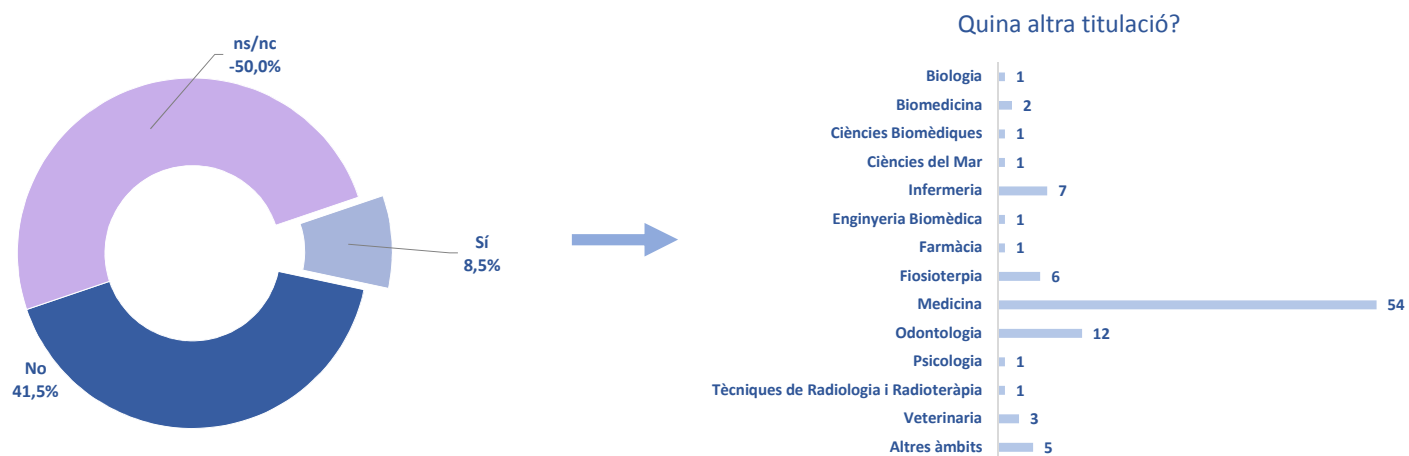
#### Altres motius

Barcelona (ubicació, proximitat, edificis, comunicació...)(2); Pla d'estudis, horaris, assignatures (5); No era la meva opció (1)

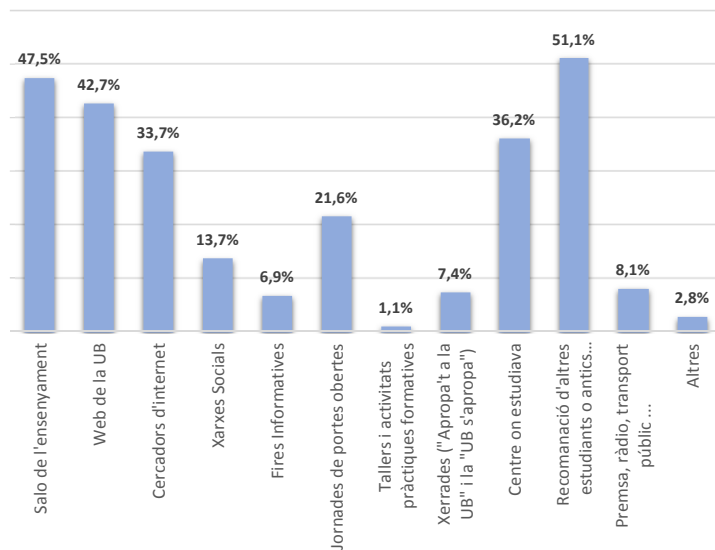
## 6. HAURÍEU PREFERIT CURSAR ELS ESTUDIS EN UNA ALTRA UNIVERSITAT CATALANA?



## 7. HAURÍEU PREFERIT CURSAR UNA ALTRA TITULACIÓ ?



## 8. COM HEU CONEGUT LA NOSTRA OFERTA FORMATIVA?



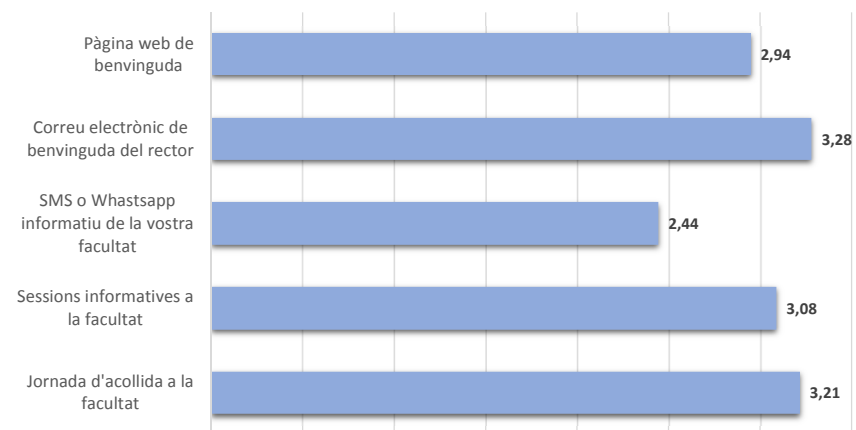
Nota: Es podia marcar més d'una opció

### Altres motius:

Recomanació família i amics (6), gencat.cat / unportal.cat (3); Proximitat (1)

## 9. VALORACIÓ DE LES ACTIVITATS DE BENVINGUDA

### VALORACIÓ DE LES ACTIVITATS (escala d'1 a 4)



### % Estudiants que han valorat l'activitat

Pàgina web de benvinguda (92,1%), Correu electrònic de benvinguda del rector (91,7%), SMS o Whatsapp informatiu de la vostra facultat (47,6%), Sessions informatives a la facultat (78,2%), Jornada d'acollida a la facultat (83,0%)



## RESULTATS DE L'ENQUESTA ALS NOUS ESTUDIANTS DE GRAU. CURS 2018-2019

### Psicologia

#### 1. FITXA TÈCNICA

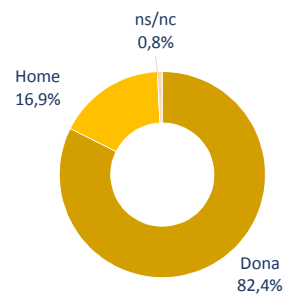
Població	Estudiants de grau de nou ingrés en el curs 2018-2019
Mètode d'enquesta	Qüestionari electrònic, dipositat al Web UB
Comunicació amb els estudiants	Invitació a través de correu electrònic
Mostra i participació	Respostes: 261 Participació: 52,4%
Nivell de confiança i error	Error: 4,2% Nivell confiança: 95 %
Període de recollida de les dades	Del 16 d'octubre al 15 de novembre de 2018
Gestió de l'enquesta, tractament i elaboració dels informes	Gabinet Tècnic del Rectorat

#### 2. PARTICIPACIÓ DEL CENTRE PER ENSENYAMENTS

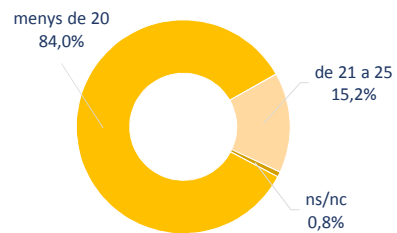
	Població	Mostra	Participació	Error mostral
<b>Psicologia</b>	<b>498</b>	<b>261</b>	<b>52,4%</b>	<b>4,2%</b>
Psicologia	498	261	52,4%	4,2%

### 3. DADES IDENTIFICATIVES

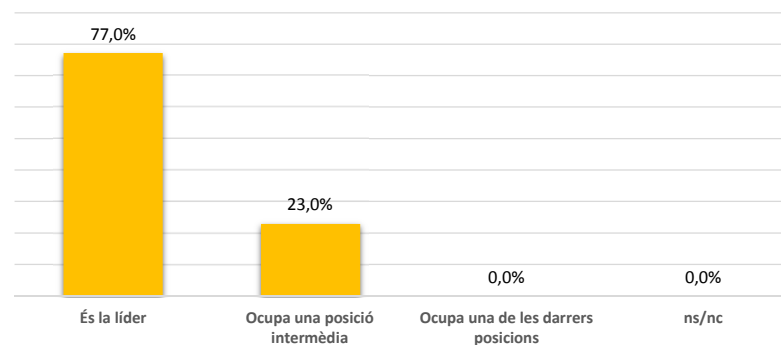
#### GÈNERE



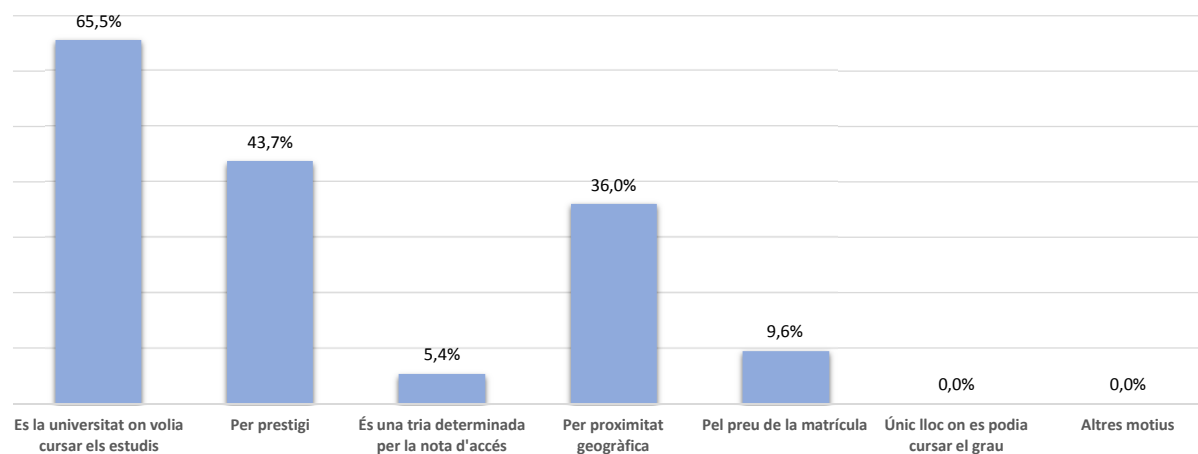
#### EDAT



### 4. POSICIÓ RELATIVA DE LA UNIVERSITAT DE BARCELONA, EN RELACIÓ A LA RESTA



### 5. PER QUÈ VAU ESCOLLIR LA UNIVERSITAT DE BARCELONA?

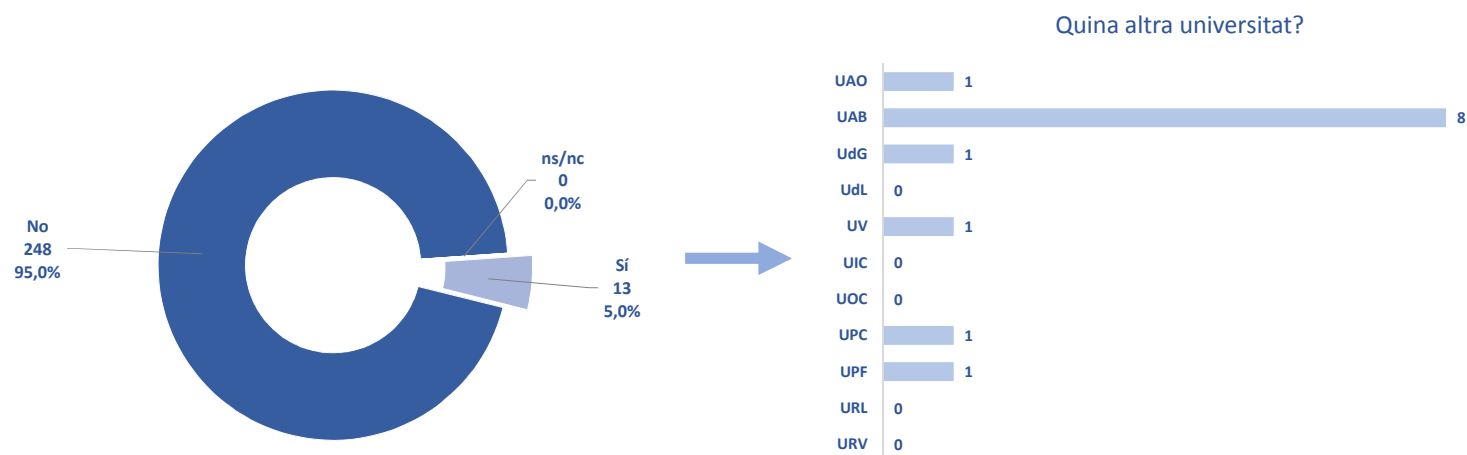


Nota: Es podia marcar més d'una opció

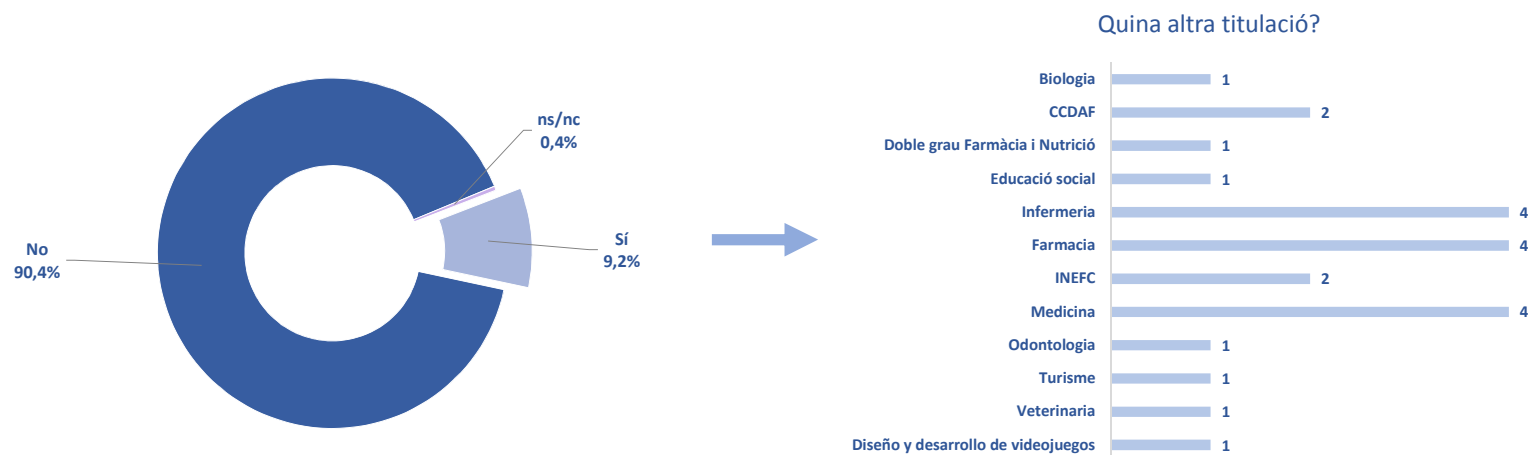
#### Altres motius

No era la meua opció (1)

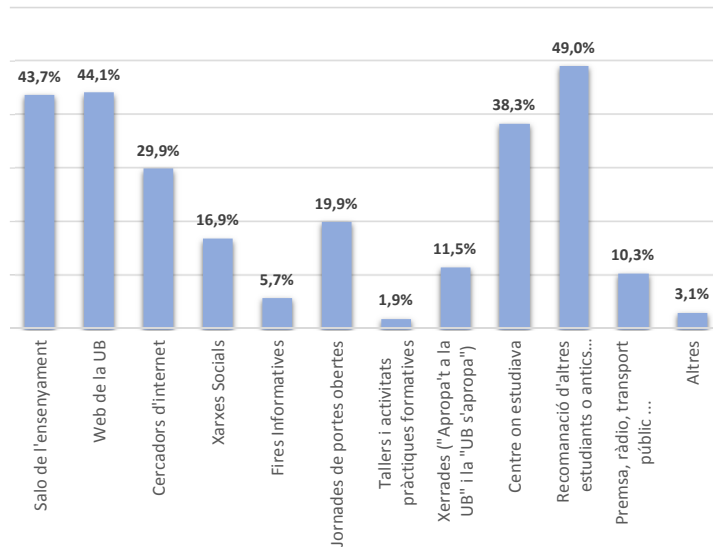
## 6. HAURÍEU PREFERIT CURSAR ELS ESTUDIS EN UNA ALTRA UNIVERSITAT CATALANA?



## 7. HAURÍEU PREFERIT CURSAR UNA ALTRA TITULACIÓ ?



## 8. COM HEU CONEGUT LA NOSTRA OFERTA FORMATIVA?




Nota: Es podia marcar més d'una opció

### Altres motius:

Recomanació família i amics (5), unportal.cat (1), jornades (1)

## 9. VALORACIÓ DE LES ACTIVITATS DE BENVINGUDA

### VALORACIÓ DE LES ACTIVITATS (escala d'1 a 4)



### % Estudiants que han valorat l'activitat

Pàgina web de benvinguda (93,5%), Correu electrònic de benvinguda del rector (97,7%), SMS o Whatsapp informatiu de la vostra facultat (48,7%), Sessions informatives a la facultat (88,1%), Jornada d'acollida a la facultat (85,1%)

## RESULTATS DE L'ENQUESTA ALS NOUS ESTUDIANTS DE GRAU. CURS 2018-2019

### Química

#### 1. FITXA TÈCNICA

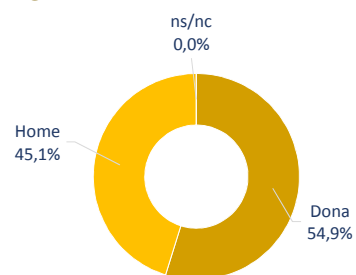
Població	Estudiants de grau de nou ingrés en el curs 2018-2019
Mètode d'enquesta	Qüestionari electrònic, dipositat al Web UB
Comunicació amb els estudiants	Invitació a través de correu electrònic
Mostra i participació	Respostes: 206 Participació: 55,5%
Nivell de confiança i error	Error: 4,6% Nivell confiança: 95 %
Període de recollida de les dades	Del 16 d'octubre al 15 de novembre de 2018
Gestió de l'enquesta, tractament i elaboració dels informes	Gabinet Tècnic del Rectorat

#### 2. PARTICIPACIÓ DEL CENTRE PER ENSENYAMENTS

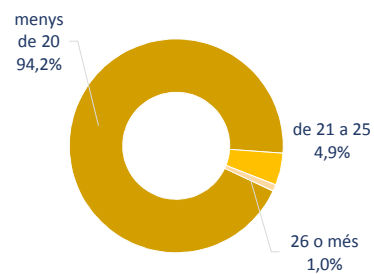
	Població	Mostra	Participació	Error mostral
<b>Química</b>	<b>371</b>	<b>206</b>	<b>55,5%</b>	<b>4,6%</b>
Enginyeria de Materials	44	16	36,4%	19,8%
Enginyeria Química	80	44	55,0%	10,0%
Química	247	146	59,1%	5,2%

### 3. DADES IDENTIFICATIVES

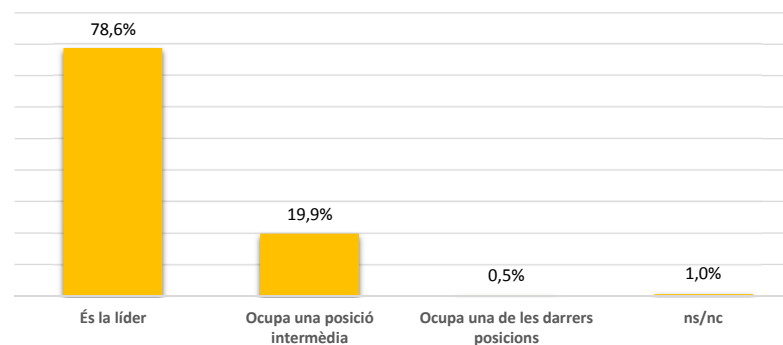
#### GÈNERE



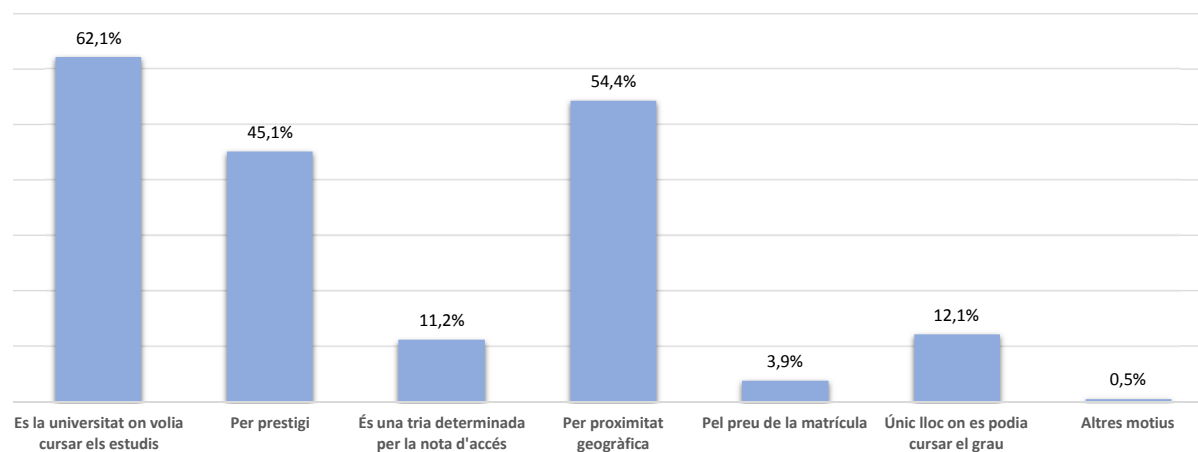
#### EDAT



### 4. POSICIÓ RELATIVA DE LA UNIVERSITAT DE BARCELONA, EN RELACIÓ A LA RESTA



### 5. PER QUÈ VAU ESCOLLIR LA UNIVERSITAT DE BARCELONA?

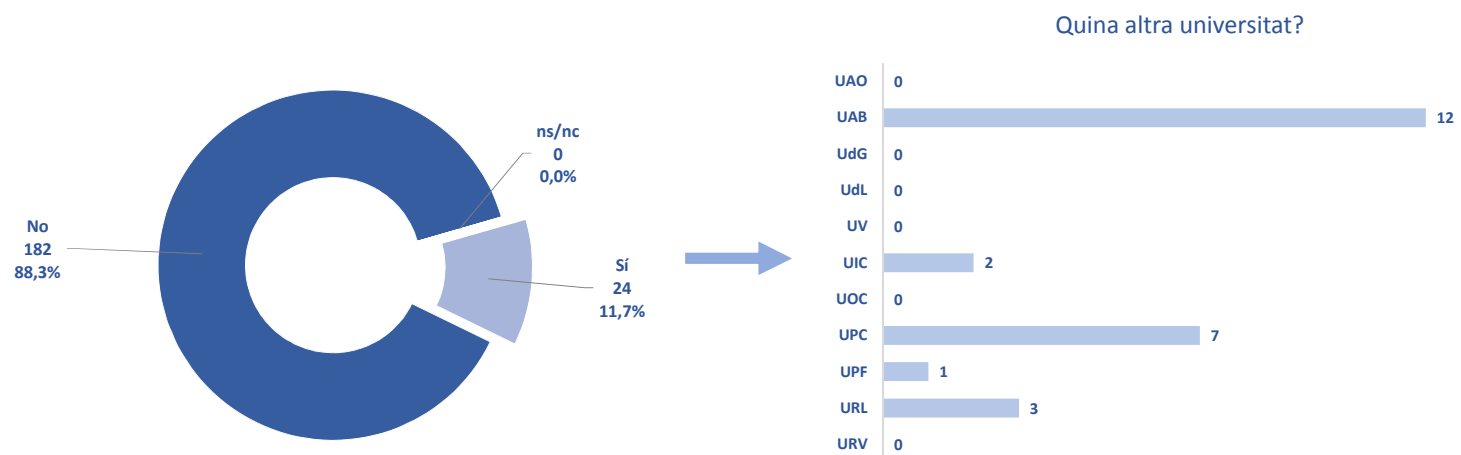


Nota: Es podia marcar més d'una opció

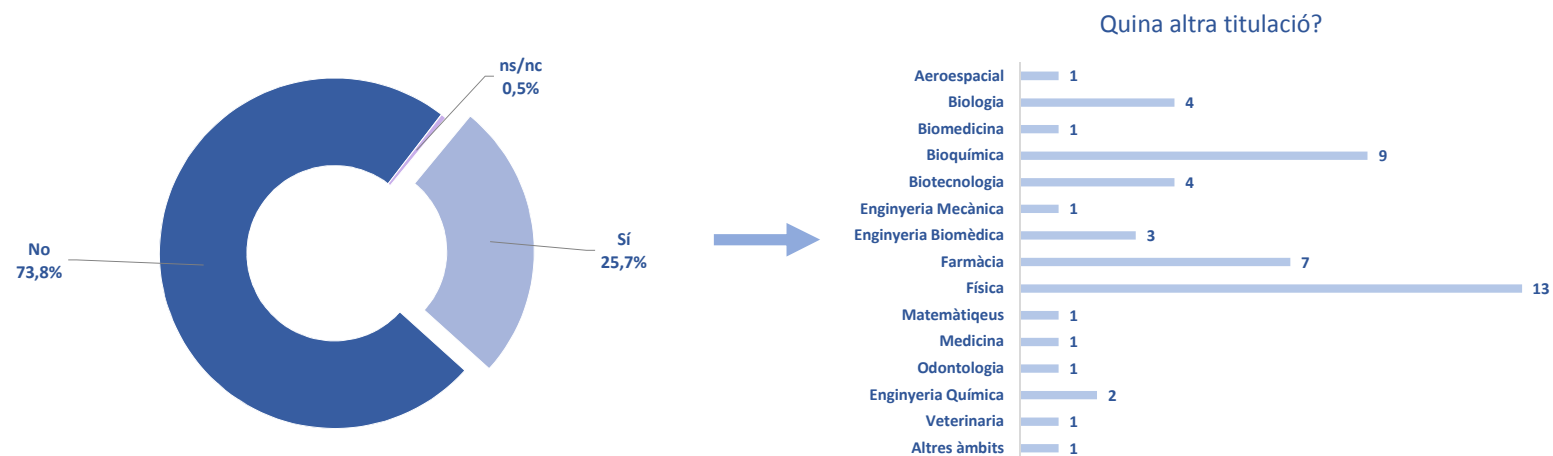
Altres motius

0

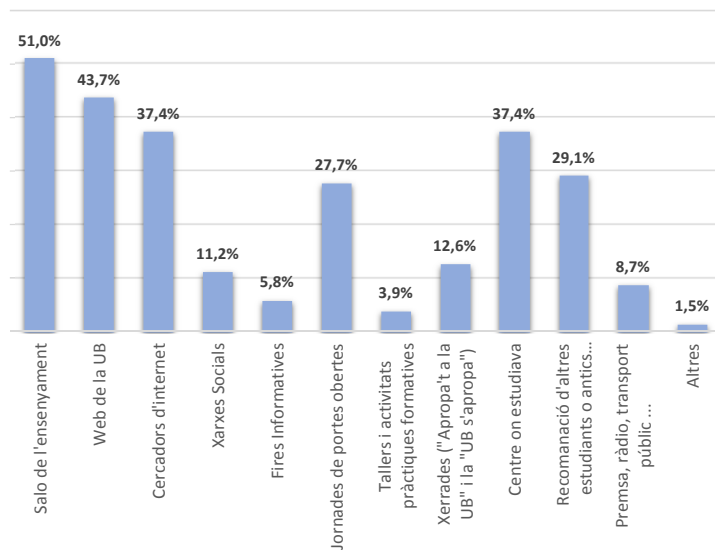
## 6. HAURÍEU PREFERIT CURSAR ELS ESTUDIS EN UNA ALTRA UNIVERSITAT CATALANA?



## 7. HAURÍEU PREFERIT CURSAR UNA ALTRA TITULACIÓ ?



## 8. COM HEU CONEGUT LA NOSTRA OFERTA FORMATIVA?



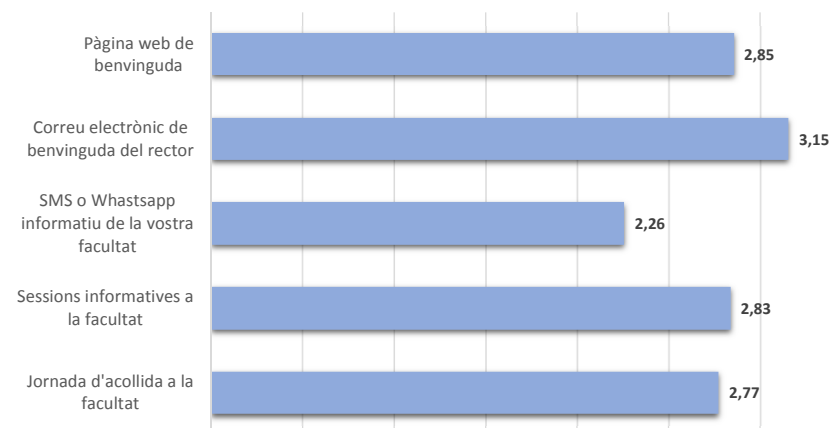
Nota: Es podia marcar més d'una opció

### Altres motius:

unportal.cat (2)

## 9. VALORACIÓ DE LES ACTIVITATS DE BENVINGUDA

### VALORACIÓ DE LES ACTIVITATS (escala d'1 a 4)



### % Estudiants que han valorat l'activitat

Pàgina web de benvinguda (91,7%), Correu electrònic de benvinguda del rector (92,7%), SMS o Whatsapp informatiu de la vostra facultat (47,6%), Sessions informatives a la facultat (72,8%), Jornada d'acollida a la facultat (74,3%)