

INFORME AGREGAT  
**Relacions Laborals**

**2014**  
**2015**

---

MÒDUL ASSIGNATURA

 1r Semestre

2n Semestre

---

MÒDUL PROFESSORAT

 1r Semestre

2n Semestre

Grau

RELACIONS LABORALS

Dades de participació

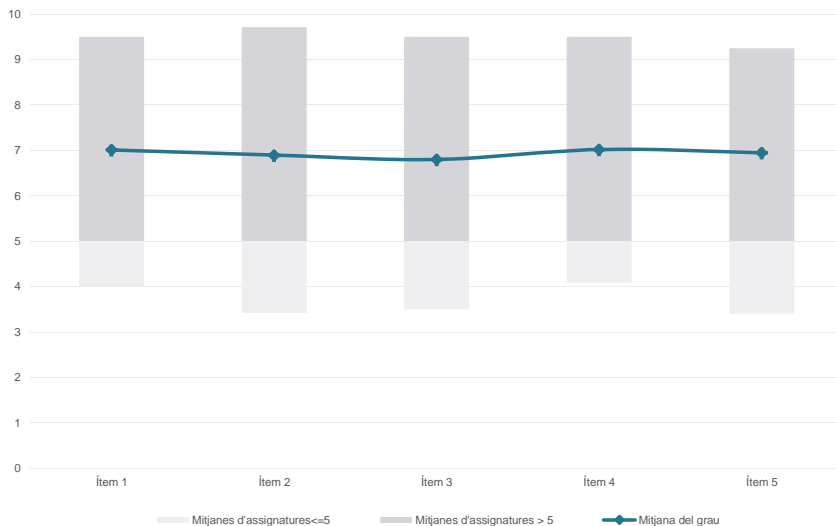
Alumnat matriculat en els grups participants: 4.432

Nombre d'enquestes emplenades: 698

Percentatge de resposta: 15,75%

Gràfics de mitjanes

Mitjana del grau i mitjana mínima i màxima del professorat participant en l'enquesta

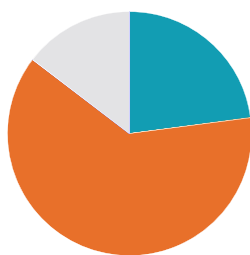


Taula de freqüències de les respostes (%)

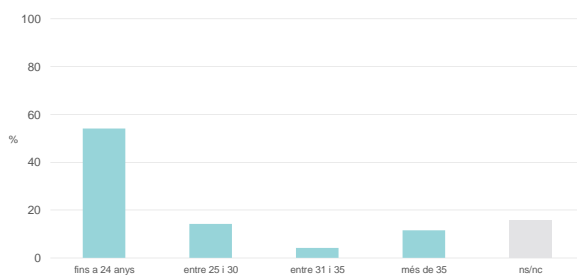
	nc	Escala de valoració										Mitjana	Desviació	
		0	1	2	3	4	5	6	7	8	9			10
1 En general, estic satisfet/a amb l'assignatura	n 2	31	7	21	23	34	59	72	82	122	104	141	7,01	2,70
	% 0,3	4,4	1,0	3,0	3,3	4,9	8,5	10,3	11,7	17,5	14,9	20,2		
2 Les activitats formatives (classes magistrals, exercicis, seminaris, etc.) m'han resultat adequades per aprofitar l'assignatura	n 2	32	14	19	28	31	64	62	105	109	81	151	6,89	2,78
	% 0,3	4,6	2,0	2,7	4,0	4,4	9,2	8,9	15,0	15,6	11,6	21,6		
3 Les activitats d'avaluació m'han semblat adequades per valorar el meu aprenentatge	n 5	35	16	23	33	30	64	67	76	117	79	153	6,80	2,89
	% 0,7	5,0	2,3	3,3	4,7	4,3	9,2	9,6	10,9	16,8	11,3	21,9		
4 Hi ha hagut correspondència entre la feina exigida i el nombre de crèdits de l'assignatura	n 8	34	13	13	24	27	63	66	86	113	103	148	7,02	2,76
	% 1,1	4,9	1,9	1,9	3,4	3,9	9,0	9,5	12,3	16,2	14,8	21,2		
5 El material d'estudi i de consulta proposat m'ha estat útil per a l'aprenentatge	n 0	36	11	20	32	23	65	57	93	108	101	152	6,95	2,83
	% ---	5,2	1,6	2,9	4,6	3,3	9,3	8,2	13,3	15,5	14,5	21,8		

Resum de les dades identificatives de l'alumnat participant

SEXE

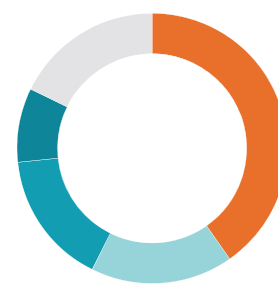


EDAT



Edat mitjana: 25,5 anys  
Edat mínima: 17 anys  
Edat màxima: 54 anys

TREBALL



Grau

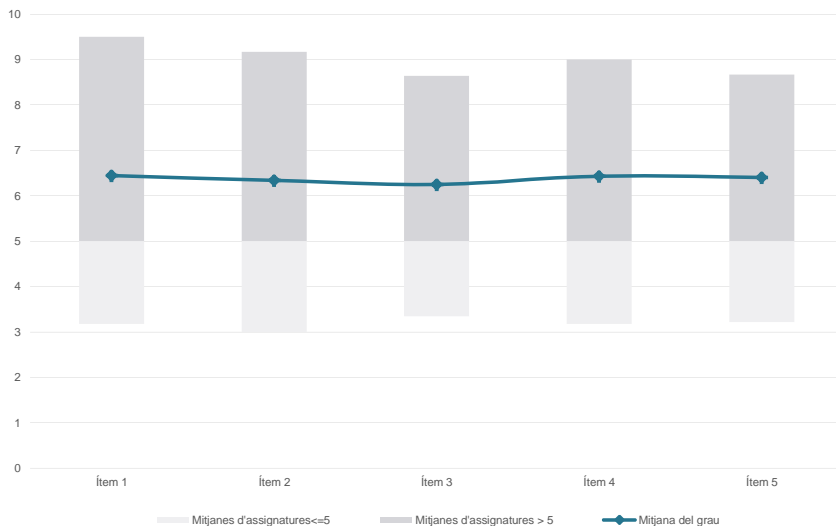
RELACIONS LABORALS

Dades de participació

Estudiants matriculats en el grau:	1140
Alumnat matriculat en els grups participants:	4.030
Nombre d'enquestes emplenades:	1.018
Percentatge de resposta:	25,26%

Gràfics de mitjanes

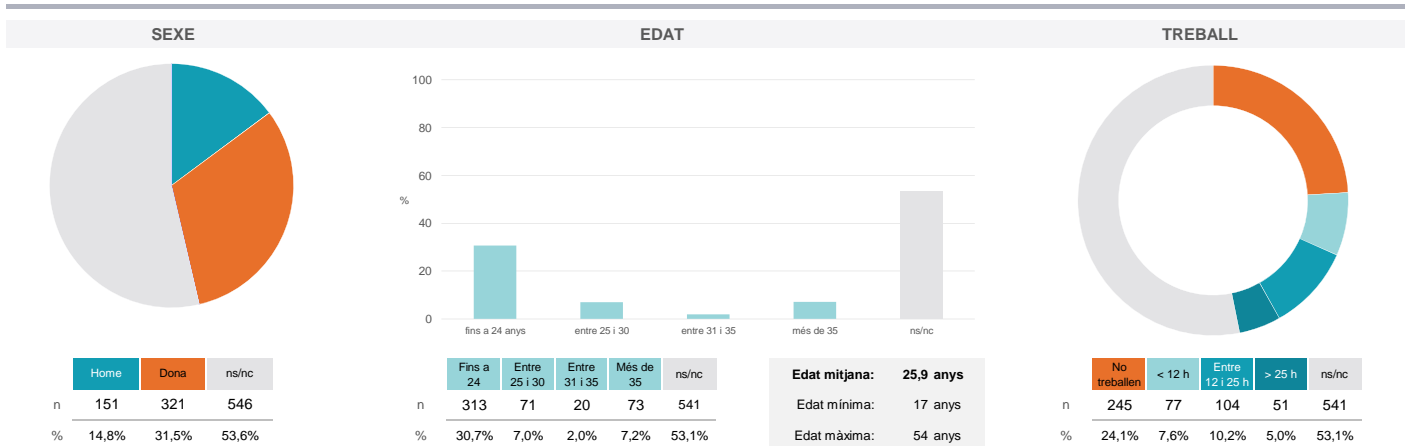
Mitjana del grau i mitjana mínima i màxima del professorat participant en l'enquesta



Taula de freqüències de les respostes (%)

	nc	Escala de valoració										Mitjana	Desviació	
		0	1	2	3	4	5	6	7	8	9			10
1 En general, estic satisfet/a amb l'assignatura	0	45	23	23	39	42	139	151	179	155	106	116	6,45	2,55
2 Les activitats formatives (classes magistrals, exercicis, seminaris, etc.) m'han resultat adequades per aprofitar l'assignatura	0	45	23	24	51	49	148	143	170	154	98	113	6,34	2,57
3 Les activitats d'avaluació m'han semblat adequades per valorar el meu aprenentatge	0	52	22	30	40	59	144	147	186	133	96	109	6,25	2,61
4 Hi ha hagut correspondència entre la feina exigida i el nombre de crèdits de l'assignatura	0	53	24	17	36	38	143	140	200	147	101	119	6,43	2,59
5 El material d'estudi i de consulta proposat m'ha estat útil per a l'aprenentatge	0	55	28	35	28	47	143	138	137	154	117	136	6,40	2,74

Resum de les dades identificatives de l'alumnat participant



Grau

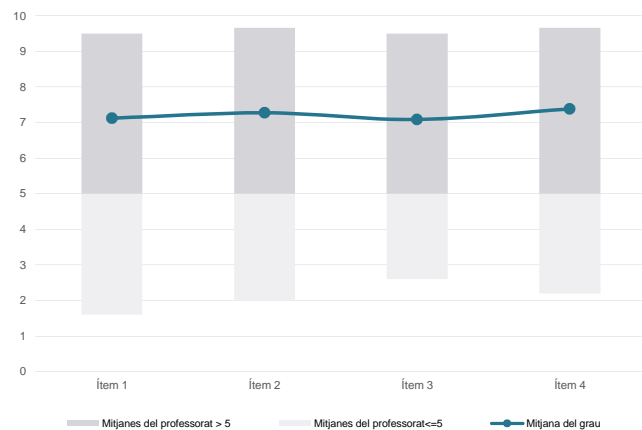
RELACIONS LABORALS

Dades de participació

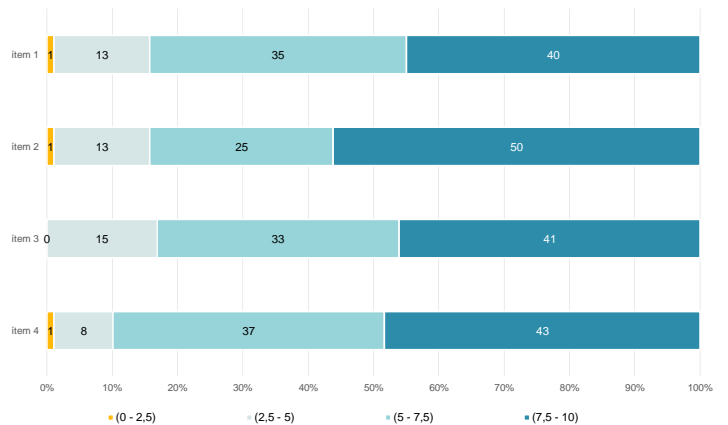
Alumnat matriculat en els grups participants:	5.300
Nombre d'enquestes emplenades:	854
<b>Percentatge de resposta:</b>	<b>16,11%</b>

Gràfics de mitjanes

Mitjana del grau i mitjana mínima i màxima del professorat participant en l'enquesta



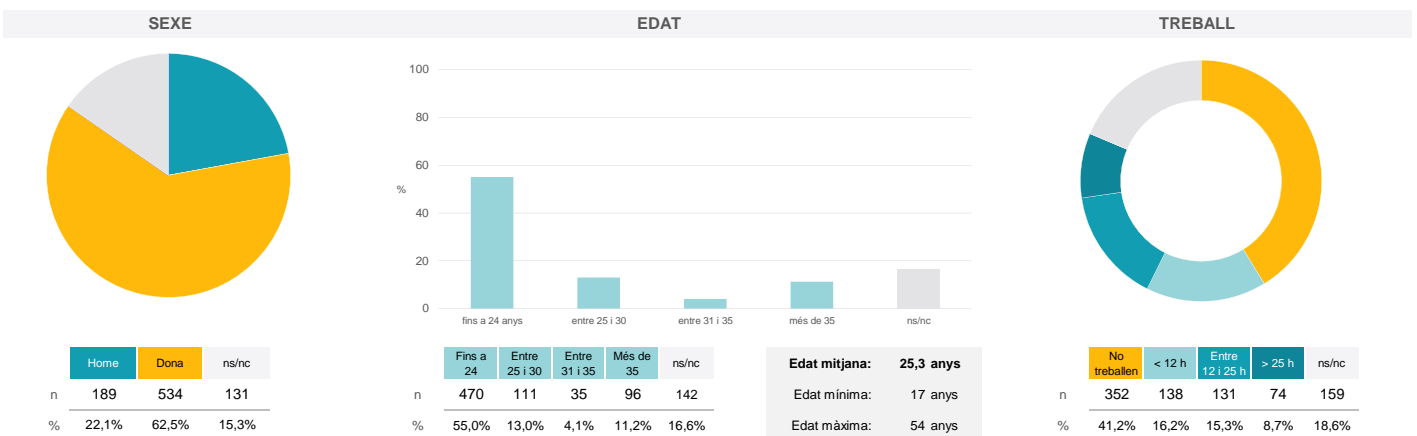
Distribució per intervals de les puntuacions mitjanes del professorat del grau que ha participat en l'enquesta



Taula de freqüències de les respostes (%)

	nc	Escala de valoració										Mitjana	Desviació	
		0	1	2	3	4	5	6	7	8	9			10
1 En general, estic satisfet/a amb l'activitat docent duta a terme pel professor/a de l'assignatura	n 2	43	19	20	28	26	64	70	114	129	136	203	7,13	2,82
	% 0,2	5,0	2,2	2,3	3,3	3,0	7,5	8,2	13,3	15,1	15,9	23,8		
2 Manté un bon clima de comunicació i relació amb els estudiants	n 3	33	22	20	40	23	55	73	89	120	139	237	7,27	2,83
	% 0,4	3,9	2,6	2,3	4,7	2,7	6,4	8,5	10,4	14,1	16,3	27,8		
3 Transmet amb claredat els continguts de l'assignatura	n 4	38	19	24	28	38	61	77	110	120	125	210	7,09	2,82
	% 0,5	4,4	2,2	2,8	3,3	4,4	7,1	9,0	12,9	14,1	14,6	24,6		
4 Ha complert adequadament amb les seves tasques com a docent (pla docent, programa de l'assignatura, assistència, lliurament de qualificacions, etc.).	n 5	31	11	26	26	21	66	68	104	129	124	243	7,38	2,70
	% 0,6	3,6	1,3	3,0	3,0	2,5	7,7	8,0	12,2	15,1	14,5	28,5		

Resum de les dades identificatives de l'alumnat participant



**Grau**

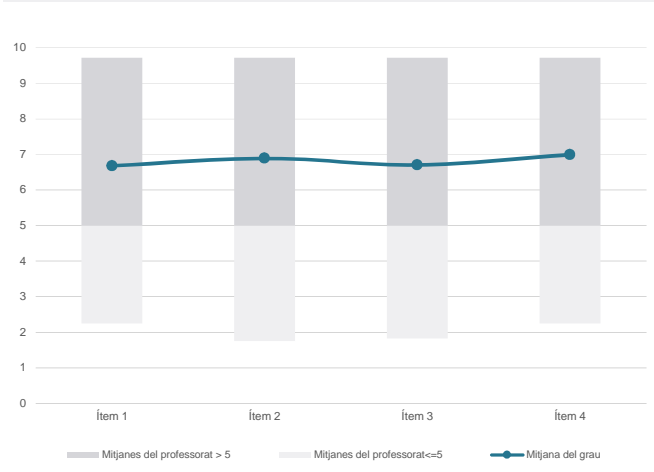
**RELACIONS LABORALS**

**Dades de participació**

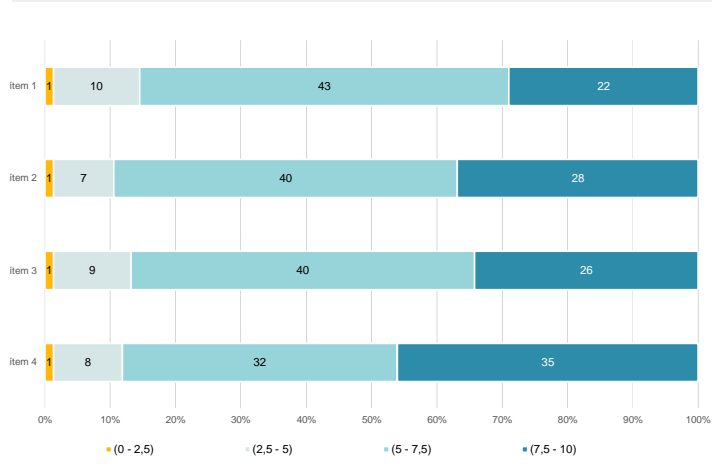
Estudiants matriculats en el grau:	1.140
Alumnat matriculat en els grups participants:	4.790
Nombre d'enquestes emplenades:	1.148
<b>Percentatge de resposta:</b>	<b>23,97%</b>

**Gràfics de mitjanes**

Mitjana del grau i mitjana mínima i màxima del professorat participant en l'enquesta



Distribució per intervals de les puntuacions mitjanes del professorat del grau que ha participat en l'enquesta



**Taula de freqüències de les respostes (%)**

		Escala de valoració											Mitjana	Desviació	
		nc	0	1	2	3	4	5	6	7	8	9			10
1 En general, estic satisfet/a amb l'activitat docent duta a terme pel professor/a de l'assignatura	n	0	60	22	27	32	52	135	146	167	185	134	188	6,68	2,70
	%	---	5,2	1,9	2,4	2,8	4,5	11,8	12,7	14,5	16,1	11,7	16,4		
2 Manté un bon clima de comunicació i relació amb els estudiants	n	0	54	16	31	27	55	108	136	184	175	137	225	6,89	2,68
	%	---	4,7	1,4	2,7	2,4	4,8	9,4	11,8	16,0	15,2	11,9	19,6		
3 Transmet amb claredat els continguts de l'assignatura	n	0	59	25	29	36	63	112	119	195	170	148	192	6,70	2,74
	%	---	5,1	2,2	2,5	3,1	5,5	9,8	10,4	17,0	14,8	12,9	16,7		
4 Ha complert adequadament amb les seves tasques com a docent (pla docent, programa de l'assignatura, assistència, lliurament de qualificacions, etc.).	n	0	51	17	24	21	47	118	117	183	196	171	203	6,99	2,60
	%	---	4,4	1,5	2,1	1,8	4,1	10,3	10,2	15,9	17,1	14,9	17,7		

**Resum de les dades identificatives de l'alumnat participant**

