

INFORME AGREGAT
Relacions Laborals

2015
2016

MÒDUL ASSIGNATURA

 1r Semestre

2n Semestre

MÒDUL PROFESSORAT

 1r Semestre

2n Semestre

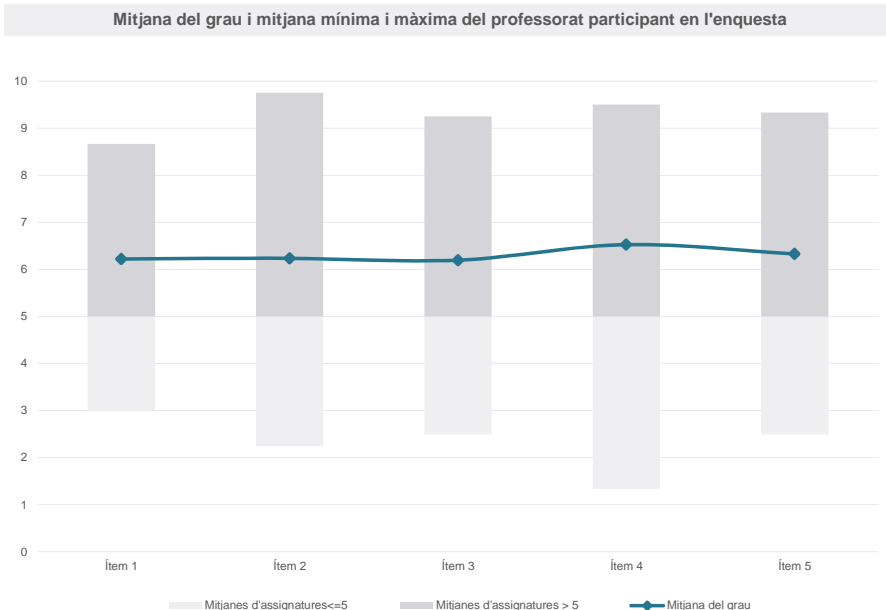
Grau

RELACIONS LABORALS

Dades de participació

Estudiants matriculats en el grau:	1091
Alumnat matriculat en els grups participants:	3.850
Nombre d'enquestes emplenades:	586
Percentatge de resposta:	15,22%

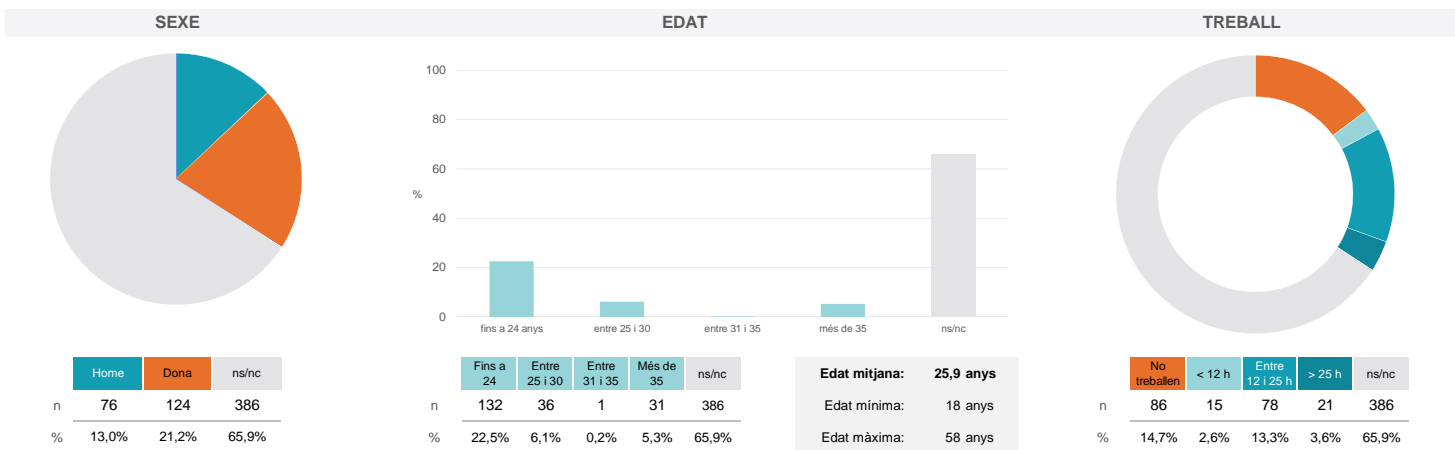
Gràfics de mitjanes



Taula de freqüències de les respostes (%)

	Totalment en desacord	Escala de valoració										Totalment d'acord	Mitjana	Desviació
		nc	0	1	2	3	4	5	6	7	8			
1 En general, estic satisfet/a amb l'assignatura	n 0	16	35	27	29	32	77	71	75	87	59	78	6,22	2,78
%	---	2,7	6,0	4,6	4,9	5,5	13,1	12,1	12,8	14,8	10,1	13,3		
2 Les activitats formatives (classes magistrals, exercicis, seminaris, etc.) m'han resultat adequades per aprofitar l'assignatura	n 0	23	27	29	34	37	71	62	78	74	58	93	6,23	2,88
%	---	3,9	4,6	4,9	5,8	6,3	12,1	10,6	13,3	12,6	9,9	15,9		
3 Les activitats d'avaluació m'han semblat adequades per valorar el meu aprenentatge	n 0	31	23	25	29	39	72	72	68	85	53	89	6,20	2,88
%	---	5,3	3,9	4,3	4,9	6,7	12,3	12,3	11,6	14,5	9,0	15,2		
4 Hi ha hagut correspondència entre la feina exigida i el nombre de crèdits de l'assignatura	n 0	24	26	23	21	23	76	70	66	88	60	109	6,52	2,86
%	---	4,1	4,4	3,9	3,6	3,9	13,0	11,9	11,3	15,0	10,2	18,6		
5 El material d'estudi i de consulta proposat m'ha estat útil per a l'aprenentatge	n 0	23	28	24	30	27	81	67	80	73	45	108	6,33	2,87
%	---	3,9	4,8	4,1	5,1	4,6	13,8	11,4	13,7	12,5	7,7	18,4		

Resum de les dades identificatives de l'alumnat participant



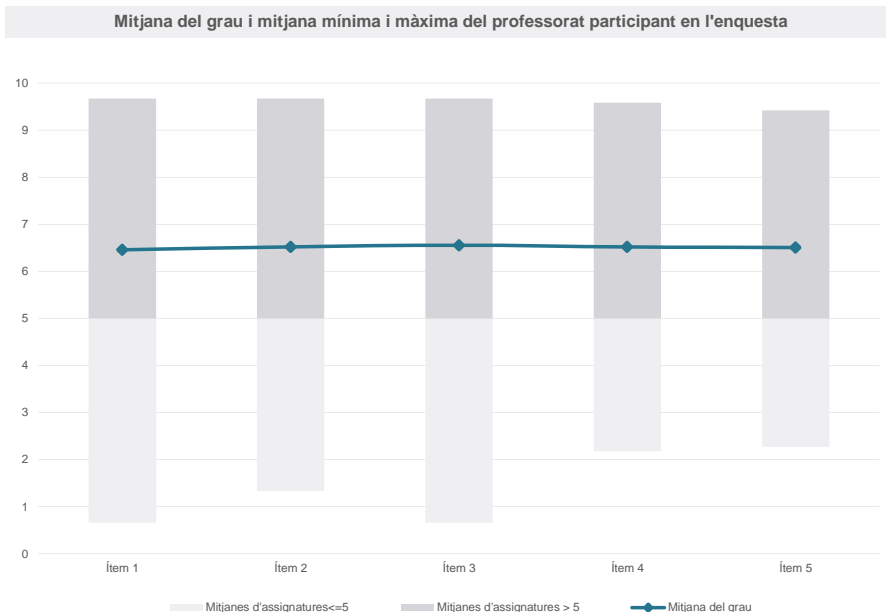
Grau

RELACIONS LABORALS

Dades de participació

Estudiants matriculats en el grau:	949
Alumnat matriculat en els grups participants:	3.539
Nombre d'enquestes emplenades:	377
Percentatge de resposta:	10,65%

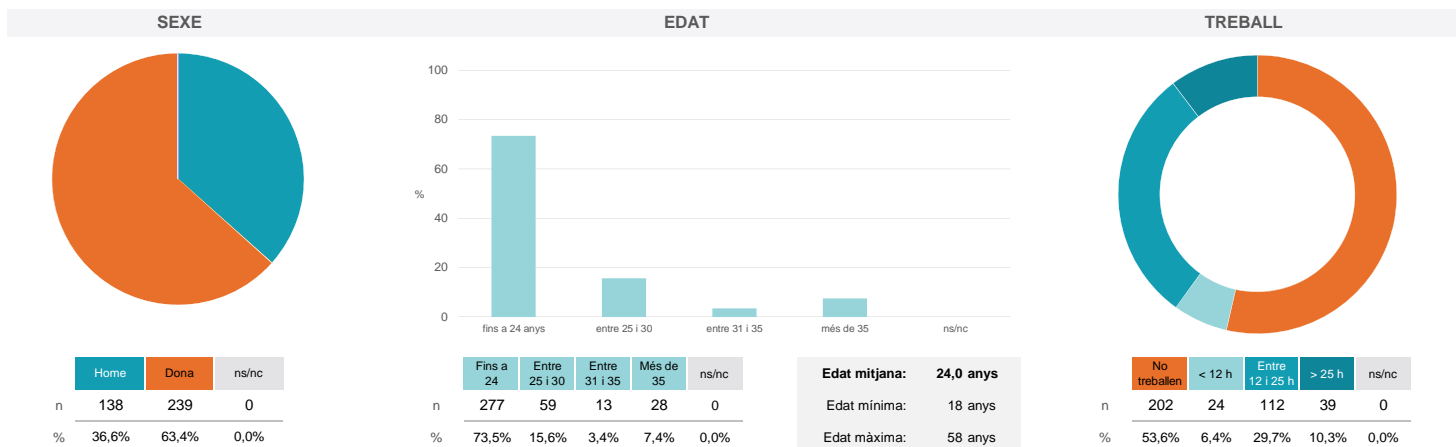
Gràfics de mitjanes



Taula de freqüències de les respostes (%)

	nc	Escala de valoració										Mitjana	Desviació	
		0	1	2	3	4	5	6	7	8	9			10
1 En general, estic satisfet/a amb l'assignatura	n 2	18	10	11	15	14	46	49	69	57	35	51	6,46	2,67
%	0,5	4,8	2,7	2,9	4,0	3,7	12,2	13,0	18,3	15,1	9,3	13,5		
2 Les activitats formatives (classes magistrals, exercicis, seminaris, etc.) m'han resultat adequades per aprofitar l'assignatura	n 1	18	8	16	11	16	40	55	62	54	41	55	6,52	2,70
%	0,3	4,8	2,1	4,2	2,9	4,2	10,6	14,6	16,4	14,3	10,9	14,6		
3 Les activitats d'avaluació m'han semblat adequades per valorar el meu aprenentatge	n 6	18	6	20	10	18	34	42	66	66	38	53	6,56	2,71
%	1,6	4,8	1,6	5,3	2,7	4,8	9,0	11,1	17,5	17,5	10,1	14,1		
4 Hi ha hagut correspondència entre la feina exigida i el nombre de crèdits de l'assignatura	n 2	16	12	7	18	16	45	41	69	62	39	50	6,52	2,65
%	0,5	4,2	3,2	1,9	4,8	4,2	11,9	10,9	18,3	16,4	10,3	13,3		
5 El material d'estudi i de consulta proposat m'ha estat útil per a l'aprenentatge	n 4	21	13	17	13	14	34	43	55	59	40	64	6,51	2,90
%	1,1	5,6	3,4	4,5	3,4	3,7	9,0	11,4	14,6	15,6	10,6	17,0		

Resum de les dades identificatives de l'alumnat participant



Grau

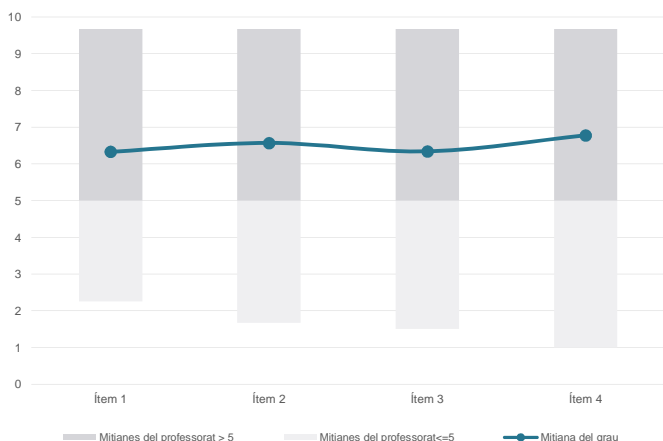
RELACIONS LABORALS

Dades de participació

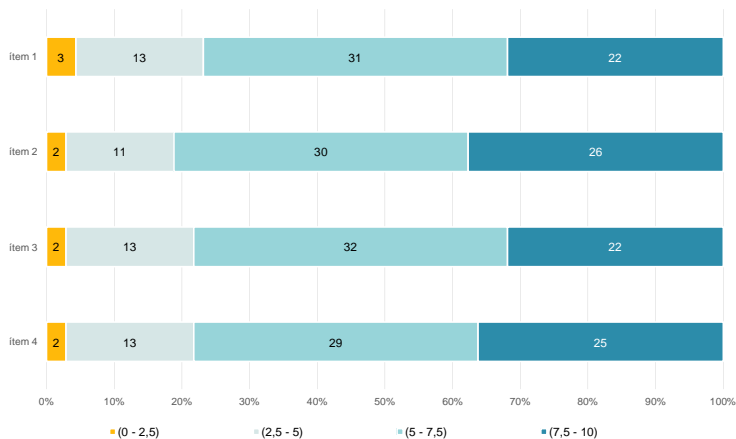
Estudiants matriculats en el grau:	1.091
Alumnat matriculat en els grups participants:	4.332
Nombre d'enquestes emplenades:	588
Percentatge de resposta:	13,57%

Gràfics de mitjanes

Mitjana del grau i mitjana mínima i màxima del professorat participant en l'enquesta



Distribució per intervals de les puntuacions mitjanes del professorat del grau que ha participat en l'enquesta



Taula de freqüències de les respostes (%)

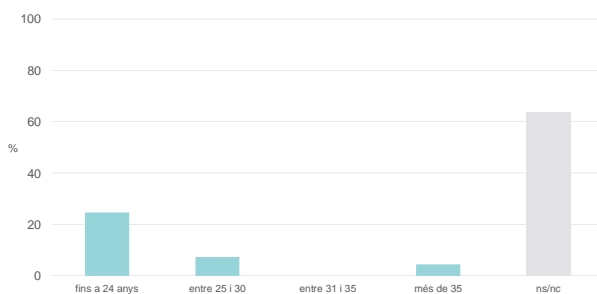
	Totalment en desacord	Escala de valoració										Totalment d'acord	Mitjana	Desviació
		nc	0	1	2	3	4	5	6	7	8			
1 En general, estic satisfet/a amb l'activitat docent duta a terme pel professor/a de l'assignatura	n 0	22	36	29	31	24	69	58	77	73	68	101	6,33	2,96
%	---	3,7	6,1	4,9	5,3	4,1	11,7	9,9	13,1	12,4	11,6	17,2		
2 Manté un bon clima de comunicació i relació amb els estudiants	n 0	28	25	21	28	26	63	59	71	78	73	116	6,57	2,95
%	---	4,8	4,3	3,6	4,8	4,4	10,7	10,0	12,1	13,3	12,4	19,7		
3 Transmet amb claredat els continguts de l'assignatura	n 0	35	34	24	23	38	49	50	85	71	74	105	6,34	3,07
%	---	6,0	5,8	4,1	3,9	6,5	8,3	8,5	14,5	12,1	12,6	17,9		
4 Ha complet adequadament amb les seves tasques com a docent (pla docent, programa de l'assignatura, assistència, lliurament de qualificacions, etc.).	n 0	28	26	12	22	30	46	56	85	85	73	125	6,78	2,90
%	---	4,8	4,4	2,0	3,7	5,1	7,8	9,5	14,5	14,5	12,4	21,3		

Resum de les dades identificatives de l'alumnat participant

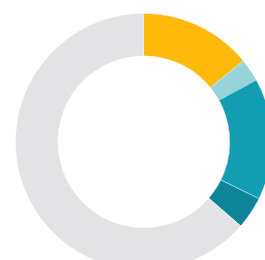
SEXE



EDAT



TREBALL



	Home	Dona	ns/nc
n	81	133	374
%	13,8%	22,6%	63,6%

	Fins a 24	Entre 25 i 30	Entre 31 i 35	Més de 35	ns/nc
n	145	43	0	26	374
%	24,7%	7,3%	0,0%	4,4%	63,6%

Edat mitjana:	25,1 anys
Edat mínima:	18 anys
Edat màxima:	58 anys

	No treballen	< 12 h	Entre 12 i 25 h	> 25 h	ns/nc
n	83	17	90	24	374
%	14,1%	2,9%	15,3%	4,1%	63,6%

Grau

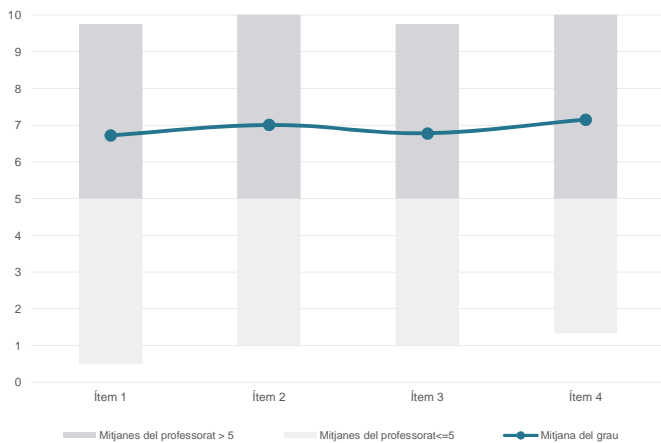
RELACIONS LABORALS

Dades de participació

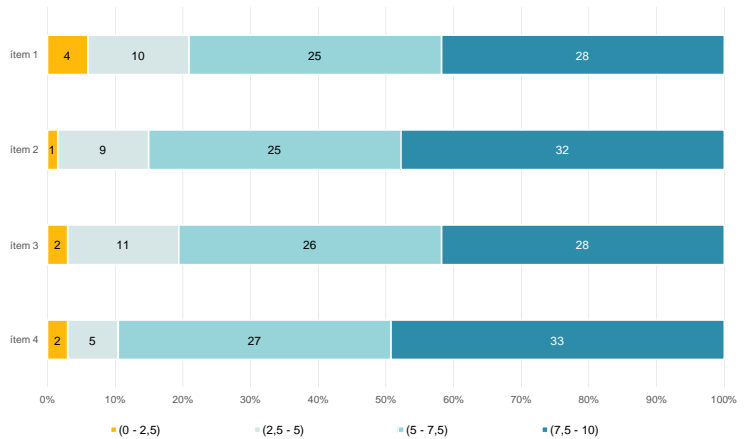
Estudiants matriculats en el grau:	949
Alumnat matriculat en els grups participants:	4.339
Nombre d'enquestes emplenades:	486
Percentatge de resposta:	11,20%

Gràfics de mitjanes

Mitjana del grau i mitjana mínima i màxima del professorat participant en l'enquesta



Distribució per intervals de les puntuacions mitjanes del professorat del grau que ha participat en l'enquesta

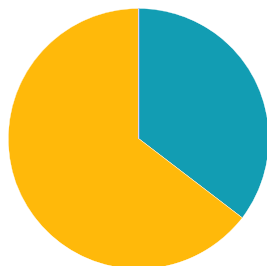


Taula de freqüències de les respostes (%)

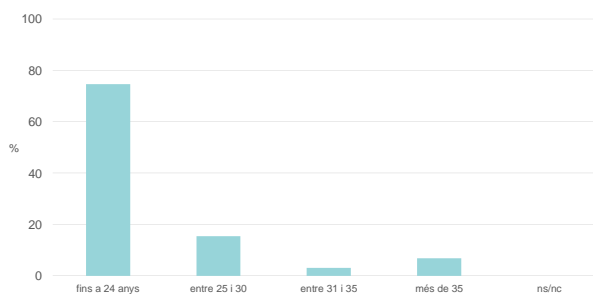
	Totalment en desacord	Escala de valoració										Totalment d'acord	Mitjana	Desviació
		nc	0	1	2	3	4	5	6	7	8			
1 En general, estic satisfet/a amb l'activitat docent duta a terme pel professor/a de l'assignatura	n 7	28	16	8	17	18	37	49	95	67	56	88	6,72	2,83
%	1,4	5,8	3,3	1,6	3,5	3,7	7,6	10,1	19,5	13,8	11,5	18,1		
2 Manté un bon clima de comunicació i relació amb els estudiants	n 5	23	11	11	12	9	45	45	93	76	49	107	7,01	2,71
%	1,0	4,7	2,3	2,3	2,5	1,9	9,3	9,3	19,1	15,6	10,1	22,0		
3 Transmet amb claredat els continguts de l'assignatura	n 9	26	12	9	21	22	37	49	77	75	57	92	6,78	2,81
%	1,9	5,3	2,5	1,9	4,3	4,5	7,6	10,1	15,8	15,4	11,7	18,9		
4 Ha completat adequadament amb les seves tasques com a docent (pla docent, programa de l'assignatura, assistència, lliurament de qualificacions, etc.)	n 8	20	10	13	10	9	42	40	92	74	50	118	7,15	2,69
%	1,6	4,1	2,1	2,7	2,1	1,9	8,6	8,2	18,9	15,2	10,3	24,3		

Resum de les dades identificatives de l'alumnat participant

SEXE



EDAT



Edat mitjana: 23,7 anys

Edat mínima: 17 anys

Edat màxima: 58 anys

TREBALL

